

# DELTAGRUPPEN AS

Org.nr.: 919 367 210

Rapport produsert den 22.12.2024

Myscore AS er et selskap som leverer foretaksdata av høy kvalitet. Hos oss får du profesjonelle og godkjente kredittrapporter for små og mellomstore bedrifter i næringslivet.

MyScore AS samarbeider i dag med en av de største aktørene i bransjen, Creditsafe. Creditsafe er et internasjonalt kredittopplysningsbyrå grunnlagt i Norge i 1997, med 18 kontorer i 12 land og over 100 000 kunder. Selskapet har konsesjon fra Datatilsynet til å drive kredittopplysningsvirksomhet i Norge og MyScore utvikler og videreformidler denne informasjonen til våre kunder.

Creditsafe samler inn, bearbeider og forbedrer data fra hundretalls ulike kilder. Felles for alle deres leverandører er at de holder høy kvalitet og oppdateres enten daglig eller med maksimal oppdateringsfrekvens, det vil si så ofte kilden tillater det. Når ny informasjon hentes daglig betyr det at du som kunde alltid kan ta en beslutning basert på siste tilgjengelige informasjon. Eksempel på Creditsafes kilder i Norge er Brønnøysundregistrene (Foretak- og Enhetsregisteret, Regnskapsregisteret, Løsøreregisteret, Roller og Kunngjøringer) Skatteetaten, Folkeregisteret, og inkassobyråer.

**MYSORE AS****creditsafe**

**.01**

IDENTIFIKASJON

**.02**

SCORE (RATING)

**.03**

FORKLARING AV SCORE

**.04**

SCORE HISTORIKK

**.05**

INFORMASJON OM EIER OG STYRE

**.06**

SELSKAPSINFORMASJON

**.07**

BETALINGSANMERKNINGER

**.08**

NØKKELTALL

**.09**

KOMPLETT ÅRSREGNSKAP

**.10**

KUNNGJØRINGER

# DELTAGRUPPEN AS

## Selskapsinformasjon

**Besøksadresse**

Myrveien 2, 1815 ASKIM

**Org.nr**

919367210

**Safe.nr**

NO25843714

**Organisasjonsform**

AS

SCORE

88

(0-100)

Veldig lav risiko



RATING

A

Veldig lav risiko

Land

NO

Status

Aktiv

Språk

NO

Betalings-  
anmerkning

Nei

Dagens Score

88 Veldig lav risiko

Tidligere Score

77 Veldig lav risiko

Kreditt Limit

3,200,000 NOK


Internasjonal Rating Klasse

A Veldig lav risiko

Score (1-100)

88 Veldig lav risiko

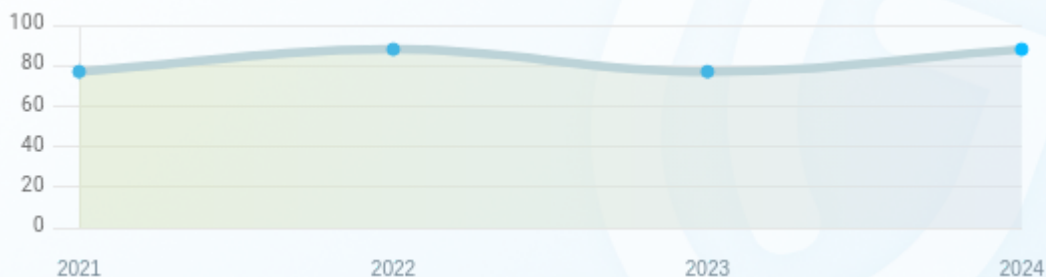
## Kreditscore

Internasjonal Score	A
Score (0 - 100)	 0 88 100
Internasjonal beskrivelse	Veldig lav risiko
Gjeldende Kreditt Limit	3,200,000 NOK
Tidligere Creditsafe International Score	(A - E) A
Tidligere Creditsafe International Description	Veldig lav risiko
Tidligere nasjonal score (0 - 100)	77
Tidligere nasjonal beskrivelse	Veldig lav risiko
Tidligere Kreditt Limit	Ikke spesifisert
Dato for siste endring av score	17/07/2024

## Creditsafe internasjonale beskrivelser

Internasjonal Score	Nasjonal Score	Veldig lav beskrivelse
A	71-100	Veldig lav risiko
B	51-70	Lav risiko
C	30-50	Moderat risiko
D	21-29	Høy risiko
D	1-20	Veldig høy Risiko
E	Ikke ratet	

NB: Bare de siste 15 hendelsene som er vist i grafen



## Score Historikk

Dato	Score	Beskrivelse
17/07/2024	88	Veldig lav risiko
07/07/2023	77	Veldig lav risiko
01/08/2022	88	Veldig lav risiko
04/09/2021	77	Veldig lav risiko

## Historiske hendelser

Dato	Beskrivelse
17/07/2024	Endring Limit
17/07/2024	Endring Rating
07/07/2023	Endring Limit

07/07/2023	Ending Rating
01/08/2022	Ending Limit
01/08/2022	Ending Rating
04/09/2021	Ending Limit
04/09/2021	Ending Rating
19/08/2021	Ending Limit



## Nåværende rollehavere

Navn	Adresse	Fødselsdato	Funksjon
Kyrdalen, Rune	Lierveien 61 1814 ASKIM	24/05/1977	Daglig leder/administrerende direktør
Bodal, Ole-Anders Hallgren	Gutuveien 93 1880 EIDSBERG	27/04/1988	Styreleder
Rognerud, Lise	Tømmeråsveien 139 1814 ASKIM	01/06/1959	Nestleder
Fossum, Arne Marlon	Løkenveien 12 1813 ASKIM	26/09/1952	Styremedlem
Agnalt, Svein Olav	Storveien 31 C 1816 SKIPTVET	20/07/1949	Styremedlem
Bugge, Vibeke	Gullskårveien 17 E 1664 ROLVSØY	17/01/1983	Styremedlem
Gulliksen, Harald Kruse	Nordbergsvingen 28 A 1738 BORGENHAUGEN	14/05/1985	Styremedlem
Stemmedalen, Ida Marie Ruud	Åsgårdveien 306 1852 MYSEN	28/09/1981	Styremedlem
Hermanseter, Marianne	Trollsundveien 8 1870 ØRJE	04/06/1967	Varamedlem
Langeland, Iselin Gehrken	Kirkeveien 217 1890 RAKKESTAD	20/01/1978	Varamedlem
Lunde, Hans Amund	Hestehovveien 9 1890 RAKKESTAD	12/08/1956	Varamedlem
Hønsvik, Veronica	Eidsenga 21 1807 ASKIM	10/11/1977	Varamedlem

## Aksjonærer

Aksjonærnavn	Andel
ASKIM KOMMUNEUNDER SLETTING FRA 01.01.2020	38.09%
EIDSBERG KOMMUNEUNDER SLETTING FRA 01.01.2020	19.28%
TRØGSTAD KOMMUNEUNDER SLETTING FRA 01.01.2020	9.65%
RAKKESTAD KOMMUNE	9.65%

SPYDEBERG KOMMUNEUNDER SLETNING FRA 01.01.2020	7.76%
HOBØL KOMMUNEUNDER SLETNING FRA 01.01.2020	5.26%
SKIPTVET KOMMUNE	5.26%
MARKER KOMMUNE	5.04%

## Signatur & Prokura

Signatur	Styrets leder alene eller nestleder sammen med ett styremedlem.
Prokura	Daglig leder alene.

## Gruppestruktur

Foretaksnavn	Safe.nr	Org.nr	Siste tilgjengelige regnskap	Nivå
DELTAGRUPPEN AS	NO25843714	919367210	31/12/2023	0
DELTA JOBB OG KOMPETANSE AS	NO25840849	919366443	31/12/2023	1
DELTA NÆRING AS	NO25842004	819367302	31/12/2023	1
DELTA KOMMUNALE TJENESTER AS	NO25843723	919367555	31/12/2023	1

## 06. SELSKAP SINFORMASJON

**Foretaksnavn**

DELTAGRUPPEN AS

**Organisasjonsnummer**

919367210

**Safenummer**

NO25843714

**Selskapsform**

AS

**Aksjekapital**

46,000 NOK

**Bransjekode**

88.993 Arbeidstrening for ordinært arbeidsmarked

**Antall Ansatte**

24

**Sted**

ASKIM

**Land**

NO

**Internettadresse**

-

**E-postadresse**

-

**MVA**

Ja

**Registreringsdato**

04/08/2017

**Adresse**

Myrveien 2, 1815 ASKIM

**Revisor**

BDO AS

---

Hovedbransjekode og -beskrivelse

88.993 Arbeidstrening for ordinært arbeidsmarked

---

Sektorkode

2100

---

| Betalingsanmerkninger

Nei

## Betalingsanmerkninger (Negativ)

Type	Dato	Kilde	Referansnr.	Beløp	Kreditor	Status
-	-	-	-	-	-	-

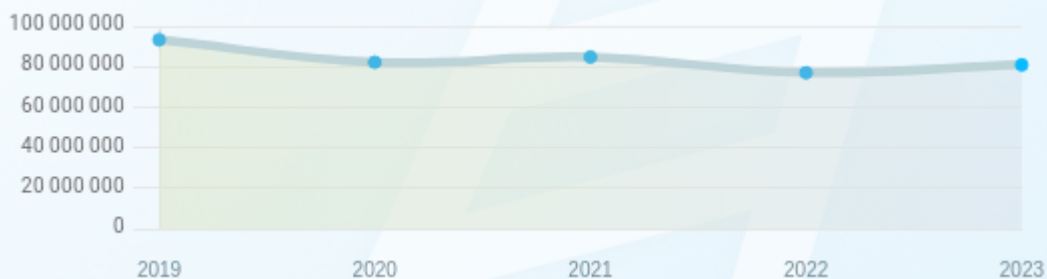
## Frivillig Pant (Ikke Negativ)

Type	Dato	Beløp	Kilde	Referansnr.	Kreditor	Status
-	-	-	-	-	-	-

## Nøkkeltall

MERK: Alle tall vises i 1000

Gjeldene år	Sum driftsinntekter	Ordinært resultat før skattekostnad	Sum egenkapital
31/12/2023	18 375	3 884	80 842
31/12/2022	16 187	-5 477	76 958
31/12/2021	14 076	2 589	84 690
31/12/2020	7 586	-4 791	82 101
31/12/2019	6 920	-5 568	93 238



## Resultat

MERK: Alle tall vises i 1000

Regnskapsår	2023		2022		2021		2020		2019
Valuta	NOK		NOK		NOK		NOK		NOK
Konsoliderte regnskap	Nei		Nei		Nei		Nei		Nei
Sum salgsinntekter	18 229	(↑12.87%)	16 150	(↑15.97%)	13 926	(↑85.75%)	7 497	(↑9.29%)	6 860
Annen driftsinntekt	146	(↑294.59%)	37	(↓75.33%)	150	(↑68.54%)	89	(↑48.33%)	60
<b>Sum driftsinntekter</b>	<b>18 375</b>	<b>(↑13.52%)</b>	<b>16 187</b>	<b>(↑15.00%)</b>	<b>14 076</b>	<b>(↑85.55%)</b>	<b>7 586</b>	<b>(↑9.62%)</b>	<b>6 920</b>
Varekostnad	4	(↓63.64%)	11	(0%)	0	(N/A)	0	(N/A)	2
Endr. Behold. Varer under tilvirk./ Ferdige	0	(N/A)	0	(N/A)	0	(N/A)	0	(N/A)	0
Beholdningsendringer	0	(N/A)	0	(N/A)	0	(N/A)	0	(N/A)	0
Lønnskostnader	11 598	(↑8.53%)	10 686	(↑3.17%)	10 358	(↑18.38%)	8 750	(↓11.05%)	9 837
Avskrivninger	991	(↑71.75%)	577	(↓24.67%)	766	(↓63.59%)	2 104	(↓0.47%)	2 114
Nedskrivninger	0	(N/A)	0	(N/A)	0	(N/A)	0	(N/A)	0
Andre driftskostnader	5 722	(↓32.3%)	8 452	(↑75.13%)	4 826	(↓18.64%)	5 932	(↑931.65%)	575
<b>Sum driftskostnader</b>	<b>18 315</b>	<b>(↓7.15%)</b>	<b>19 726</b>	<b>(↑23.67%)</b>	<b>15 950</b>	<b>(↓4.98%)</b>	<b>16 786</b>	<b>(↑33.99%)</b>	<b>12 528</b>
<b>Driftsresultat</b>	<b>60</b>	<b>(↑101.70%)</b>	<b>-3 539</b>	<b>(↓88.85%)</b>	<b>-1 874</b>	<b>(↑79.63%)</b>	<b>-9 200</b>	<b>(↓64.05%)</b>	<b>-5 608</b>
Sum annen renteinntekt	208	(↑220.00%)	65	(↓62.64%)	174	(↓36.73%)	275	(0%)	0
Sum annen rentekostnad	226	(↑22500.00%)		(0%)	1	(0%)	0	(0%)	0
<b>Netto finans</b>	<b>3 823</b>	<b>(↑297.27%)</b>	<b>-1 938</b>	<b>(↓143.42%)</b>	<b>4 463</b>	<b>(↑1.22%)</b>	<b>4 409</b>	<b>(↑10922.50%)</b>	<b>40</b>

<b>Ordinært resultat før skattekostnad</b>	3 884	(↑170.91%)	-5 477	(↓311.55%)	2 589	(↑154.04%)	-4 791	(↑13.95%)	-5 568
<b>Skattekostnad på ordinært resultat</b>	0	(N/A)	0	(N/A)	0	(N/A)	0	(N/A)	0
<b>Ordinært resultat</b>	3 884	(↑170.91%)	-5 477	(↓311.55%)	2 589	(↑154.04%)	-4 791	(↑13.95%)	-5 568
<b>Netto ekstraordinære poster</b>	0	(N/A)	0	(N/A)	0	(N/A)	0	(N/A)	0
Skattekostnad på ekstraordinært resultat	0	(N/A)	0	(N/A)	0	(N/A)	0	(N/A)	0
Minoritetens andel før årsresultat	0	(N/A)	0	(N/A)	0	(N/A)	0	(N/A)	0
<b>Årsresultat</b>	3 884	(↑170.91%)	-5 477	(↓311.55%)	2 589	(↑154.04%)	-4 791	(↑13.95%)	-5 568
Avsatt utbytte	0	(N/A)	0	(N/A)	0	(N/A)	0	(N/A)	0

## Eiendeler

MERK: Alle tall vises i 1000

Forskning og utvikling	0	(N/A)	0	(N/A)	0	(N/A)	0	(N/A)	0
Konsesjoner, patenter, lisenser	0	(N/A)	0	(N/A)	0	(N/A)	0	(N/A)	0
Utsatt skattefordel	0	(N/A)	0	(N/A)	0	(N/A)	0	(N/A)	0
Goodwill	0	(0%)	0	(0%)	0	(0%)	0	(0%)	0
Andre immaterielle eiendeler	0	(0%)	0	(0%)	0	(↓100%)	24	(↓60%)	60
<b>Sum Immaterielle anleggsmidler</b>	0	(0%)	0	(0%)	0	(↓100%)	24	(↓60%)	60
Tomter, bygninger og annen fast eiendom	13 524	(↑15.20%)	11 740	(↑17.06%)	10 029	(↓7.52%)	10 845	(↓57.87%)	25 740
Maskiner og anlegg	0	(0%)	0	(0%)	0	(↓100%)	1 700	(0%)	0
Driftsløsøre / inventar / verkøy / biler	1 299	(↑33.78%)	971	(↑230.27%)	294	(↑39.34%)	211	(↓54.33%)	462

Sum varige driftsmidler	14 823	(↑16.62%)	12 711	(↑23.13%)	10 323	(↓19.07%)	12 756	(↓51.32%)	26 202
Andre anleggsmidler	38 263	(↑23.64%)	30 947	(↑17.56%)	26 324	(↑13.48%)	23 197	(↑18.55%)	19 567
<b>Sum Anleggsmidler</b>	<b>46 404</b>	<b>(↑18.88%)</b>	<b>39 035</b>	<b>(↑6.52%)</b>	<b>36 647</b>	<b>(↑1.86%)</b>	<b>35 977</b>	<b>(↓21.5%)</b>	<b>45 829</b>
Råvarer og innkjøpte halvfabrikata	0	(N/A)	0	(N/A)	0	(N/A)	0	(N/A)	0
Ferdigvarer	0	(N/A)	0	(N/A)	0	(N/A)	0	(N/A)	0
Andre varer	0	(N/A)	0	(N/A)	0	(N/A)	0	(N/A)	0
<b>Sum varer</b>	<b>24</b>	<b>(↓14.29%)</b>	<b>28</b>	<b>(↓28.21%)</b>	<b>39</b>	<b>(0%)</b>	<b>0</b>	<b>(0%)</b>	<b>0</b>
Kundefordringer	3 072	(↑106.17%)	1 490	(↓15.58%)	1 765	(↑443.08%)	325	(↓83.52%)	1 972
Andre fordringer	804	(↑15.52%)	696	(↑105.31%)	339	(↓35.67%)	527	(↓2.23%)	539
Konsemfordringer	0	(↓100%)	268	(0%)	0	(N/A)	0	(N/A)	0
<b>Sum fordringer</b>	<b>3 876</b>	<b>(↑58.01%)</b>	<b>2 453</b>	<b>(↑16.64%)</b>	<b>2 103</b>	<b>(↑146.54%)</b>	<b>853</b>	<b>(↓66.02%)</b>	<b>2 510</b>
<b>Sum Kasse / Bank / Post</b>	<b>1 531</b>	<b>(↓85.91%)</b>	<b>10 869</b>	<b>(↓46.96%)</b>	<b>20 492</b>	<b>(↓21.08%)</b>	<b>25 966</b>	<b>(↓0.83%)</b>	<b>26 183</b>
<b>Sum omløpsmidler</b>	<b>37 121</b>	<b>(↓10.12%)</b>	<b>41 301</b>	<b>(↓21.59%)</b>	<b>52 672</b>	<b>(↑7.89%)</b>	<b>48 819</b>	<b>(↓2.8%)</b>	<b>50 224</b>
<b>Sum eiendeler</b>	<b>83 525</b>	<b>(↑3.97%)</b>	<b>80 336</b>	<b>(↓10.06%)</b>	<b>89 319</b>	<b>(↑5.33%)</b>	<b>84 796</b>	<b>(↓11.72%)</b>	<b>96 053</b>

## Egenkapital og Gjeld

MERK: Alle tall vises i 1000

Aksjekapital	46	(0%)	46	(↓97.99%)	2 288	(0%)	2 288	(0%)	2 288
Egne aksjer	0	(N/A)	0	(N/A)	0	(N/A)	0	(N/A)	0
Overkursfond	0	(0%)	0	(0%)	0	(0%)	0	(0%)	0
Annen innskutt egenkapital	0	(0%)	0	(0%)	0	(↓100%)	1	(0%)	1



<b>Sum innskutt egenkapital</b>	46	(0%)	46	(↓97.99%)	2 288	(↓0.04%)	2 289	(0%)	2 289
Minoritetsinteresser	0	(N/A)	0	(N/A)	0	(N/A)	0	(N/A)	0
<b>Sum oppført egenkapital</b>	80 796	(↑5.05%)	76 912	(↓6.66%)	82 402	(↑3.25%)	79 812	(↓12.25%)	90 949
<b>Sum egenkapital</b>	80 842	(↑5.05%)	76 958	(↓9.13%)	84 690	(↑3.15%)	82 101	(↓11.94%)	93 238
Pensjonsforpliktelser	0	(↓100%)	176	(↓58.88%)	428	(↓38.51%)	696	(↓27.5%)	960
Obligasjonslån	0	(0%)	0	(0%)	0	(0%)	0	(0%)	0
Pantegjeld / gjeld til kredittinstitusjoner	0	(0%)	0	(0%)	0	(0%)	0	(0%)	0
Langsiktig konsengjeld	0	(0%)	0	(0%)	0	(0%)	0	(0%)	0
<b>Sum langsiktig gjeld</b>	0	(↓100%)	176	(↓58.88%)	428	(↓38.51%)	696	(↓27.5%)	960
Gjeld til kredittinstitusjoner	2 804	(0%)	0	(N/A)	0	(N/A)	0	(N/A)	0
Leverandørgjeld	884	(↓63.95%)	2 452	(↑28.04%)	1 915	(↑445.58%)	351	(↑1.74%)	345
Kortsiktig konsengjeld	0	(N/A)	0	(N/A)	0	(N/A)	0	(N/A)	0
Andre kreditorer	0	(N/A)	0	(N/A)	0	(N/A)	0	(N/A)	0
Annen kortsiktig gjeld	5 677	(↑5.68%)	5 372	(↑135.10%)	2 285	(↑38.65%)	1 648	(↑9.07%)	1 511
<b>Sum kortsiktig gjeld</b>	9 365	(↑19.70%)	7 824	(↑86.29%)	4 200	(↑110.11%)	1 999	(↑7.70%)	1 856
<b>SUM GJELD</b>	9 365	(↑17.06%)	8 000	(↑72.86%)	4 628	(↑71.73%)	2 695	(↓4.3%)	2 816
<b>SUM GJELD OG EGENKAPITAL</b>	90 207	(↑6.18%)	84 958	(↓4.88%)	89 318	(↑5.33%)	84 796	(↓11.72%)	96 054

## Øvrig

MERK: Alle tall vises i 1000

Sum eksport	0	(N/A)	0	(N/A)	0	(N/A)	0	(N/A)	0
Arbeidskapital	27 756	(↓17.09%)	33 477	(↓30.94%)	48 472	(↑3.53%)	46 820	(↓3.2%)	48 368

Netto formue	80 842	(↑5.05%)	76 958	(↓9.13%)	84 690	(↑3.18%)	82 077	(↓11.91%)	93 178
Sysselsatt kapital	80 842	(↑4.81%)	77 134	(↓9.38%)	85 118	(↑2.80%)	82 797	(↓12.1%)	94 198
Lønn daglig leder	0	(N/A)	0	(N/A)	1 222	(↑18.87%)	1 028	(↑12.60%)	913
Revisjonshonorar	0	(N/A)	0	(N/A)	0	(N/A)	0	(N/A)	0

## Nøkkeltall

Resultatgrad	21.14	-33.84	18.39	-63.16	-80.46
Kapitalavkastning	4.8	-7.1	3.04	-5.79	-5.91
Avkastning på totalkapitalen	4.31	-6.45	2.9	-5.65	-5.8
Totalkapitalens rentabilitet	4.8	-7.12	3.06	-5.84	-5.97
Nettop arbeidskapital	0.66	0.48	0.29	0.16	0.14
Varelagerets omløpshastighet	0.13	0.17	0.28	0	0
DSO / Gjennomsnittlig dager utestående	61.02	33.6	45.77	15.64	104.01
Kreditt.tid leverandører	17.56	55.29	49.66	16.89	18.2
Likviditetsgrad 1	3.96	5.28	12.54	24.42	27.06
Likviditetsgrad 2	3.96	5.28	12.53	24.42	27.06
Gjeldsgrad	0.12	0.1	0.05	0.02	0.02
Soliditet	3.47	0.23	0.51	0.85	1.03
Egenkapitalandel	89.62	90.58	94.82	96.85	97.13
Gjeldsgrad	0.12	0.1	0.05	0.03	0.03

## Revisors merknader

Dato	Kommentar
-	-

## Kunngjøringer

NB: Bare de siste 15 hendelsene som er vist i grafen

Dato	Kunngjøringstype
15/07/2024	Godkjente årsregnskap
26/06/2024	Endring av styre
05/03/2024	Meldepliktig avtale
01/01/2024	Endring av forretningsadresse
25/08/2023	Endring av styre
05/07/2023	Godkjente årsregnskap
12/12/2022	Endring av vedtektsdato
12/12/2022	Endring av kapital
15/08/2022	Kapitalnedsettelse
15/08/2022	Endring av styre
18/08/2021	Godkjente årsregnskap
07/07/2021	Endring av styre
07/07/2021	Endring av vedtektsdato
08/05/2021	Endring av forretningsadresse