

# GISKE ANLEGG AS

Org.nr.: 919 495 928

Rapport produsert den 14.03.2025

Myscore AS er et selskap som leverer foretaksdata av høy kvalitet. Hos oss får du profesjonelle og godkjente kredittrapporter for små og mellomstore bedrifter i næringslivet.

MyScore AS samarbeider i dag med en av de største aktørene i bransjen, Creditsafe. Creditsafe er et internasjonalt kredittopplysningsbyrå grunnlagt i Norge i 1997, med 18 kontorer i 12 land og over 100 000 kunder. Selskapet har konsesjon fra Datatilsynet til å drive kredittopplysningsvirksomhet i Norge og MyScore utvikler og videreformidler denne informasjonen til våre kunder.

Creditsafe samler inn, bearbeider og forbedrer data fra hundretalls ulike kilder. Felles for alle deres leverandører er at de holder høy kvalitet og oppdateres enten daglig eller med maksimal oppdateringsfrekvens, det vil si så ofte kilden tillater det. Når ny informasjon hentes daglig betyr det at du som kunde alltid kan ta en beslutning basert på siste tilgjengelige informasjon. Eksempel på Creditsafes kilder i Norge er Brønnøysundregistrene (Foretak- og Enhetsregisteret, Regnskapsregisteret, Løsøreregisteret, Roller og Kunngjøringer) Skatteetaten, Folkeregisteret, og inkassobyråer.

**MYSORE AS****creditsafe**

**.01**

IDENTIFIKASJON

**.02**

SCORE (RATING)

**.03**

FORKLARING AV SCORE

**.04**

SCORE HISTORIKK

**.05**

INFORMASJON OM EIER OG STYRE

**.06**

SELSKAPSINFORMASJON

**.07**

BETALINGSANMERKNINGER

**.08**

NØKKELTALL

**.09**

KOMPLETT ÅRSREGNSKAP

**.10**

KUNNGJØRINGER

# GISKE ANLEGG AS

## Selskapsinformasjon

**Besøksadresse**

Klippevegen 4, 6050 VALDERØYA

**Org.nr**

919495928

**Safe.nr**

NO25876678

**Organisasjonsform**

AS

## SCORE

41

(0-100)

Moderat risiko



## RATING

C

Moderat risiko

Land

NO

Status

Aktiv

Språk

NO

Betalings-  
anmerkning

Nei

Dagens Score

41

Moderat risiko

Tidligere Score

53

Lav risiko

Kreditt Limit

935,000 NOK

Internasjonal Rating Klasse

C


Moderat risiko

Score (1-100)

41

Moderat risiko

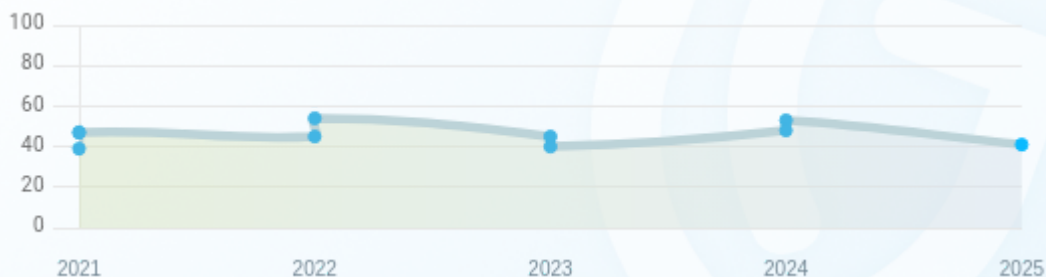
## Kreditscore

Internasjonal Score	C
Score (0 - 100)	 0 41 100
Internasjonal beskrivelse	Moderat risiko
Gjeldende Kreditt Limit	935,000 NOK
Tidligere Creditsafe International Score	(A - E) B
Tidligere Creditsafe International Description	Lav risiko
Tidligere nasjonal score (0 - 100)	53
Tidligere nasjonal beskrivelse	Lav risiko
Tidligere Kreditt Limit	Ikke spesifisert
Dato for siste endring av score	21/02/2025

## Creditsafe internasjonale beskrivelser

Internasjonal Score	Nasjonal Score	Veldig lav beskrivelse
A	71-100	Veldig lav risiko
B	51-70	Lav risiko
C	30-50	Moderat risiko
D	21-29	Høy risiko
D	1-20	Veldig høy Risiko
E	Ikke ratet	

NB: Bare de siste 15 hendelsene som er vist i grafen



## Score Historikk

Dato	Score	Beskrivelse
21/02/2025	41	Moderat risiko
30/09/2024	53	Lav risiko
25/07/2024	48	Moderat risiko
31/07/2023	40	Moderat risiko
31/01/2023	45	Moderat risiko
03/09/2022	54	Lav risiko
26/07/2022	45	Moderat risiko
30/09/2021	47	Moderat risiko
03/09/2021	39	Moderat risiko
16/08/2021	47	Moderat risiko

## Historiske hendelser

Dato	Beskrivelse
21/02/2025	Kredittlimit, endret
21/02/2025	Kredittscore, endret
21/02/2025	Risikoprognose, endret
30/09/2024	Endring Limit
30/09/2024	Endring Rating
25/07/2024	Endring Rating
31/07/2023	Endring Rating
31/01/2023	Endring Limit
31/01/2023	Endring Rating
03/09/2022	Endring Limit
03/09/2022	Endring Rating
26/07/2022	Endring Limit
26/07/2022	Endring Rating
30/09/2021	Endring Rating
03/09/2021	Endring Rating



## Nåværende rollehavere

Navn	Adresse	Fødselsdato	Funksjon
Fumes, Mats Ludvig	Leitaskaret 2 6050 VALDERØYA	18/05/1988	Daglig leder/administrerende direktør
Fumes, Alexander	Nygjerdet 10 6050 VALDERØYA	10/08/1983	Styreleder
Fumes, Ole Jogeir	Godøyvegen 483 6055 GODØYA	14/02/1957	Styremedlem
Fumes, Mats Ludvig	Leitaskaret 2 6050 VALDERØYA	18/05/1988	Styremedlem
Gjøsund, Svein	Skjongstranda 38 6050 VALDERØYA	21/05/1952	Styremedlem
Fumes, Kjetil Olav Godø	Godøyvegen 475 6055 GODØYA	05/02/1959	Styremedlem
Fumes, John Kåre	Godøyvegen 459 6055 GODØYA	12/12/1961	Styremedlem
Gjøsund, Terje	Joteigen 10 6050 VALDERØYA	02/05/1955	Varamedlem

## Aksjonærer

Aksjonærnavn	Andel
GISKE ANLEGG HOLDING AS	100%

## Signatur & Prokura

Signatur	To styremedlemmer i fellesskap eller daglig leder alene.
Prokura	Ingen data tilgjengelig

## Gruppestruktur

Foretaksnavn	Safe.nr	Org.nr	Siste tilgjengelige regnskap	Nivå
GISKE ANLEGG HOLDING AS	N025858477	919383739	31/12/2023	0
GISKE ANLEGG AS	N025876678	919495928	31/12/2023	1

## 06. SELSKAP SINFORMASJON

**Foretaksnavn**

GISKE ANLEGG AS

**Organisasjonsnummer**

919495928

**Safenummer**

NO25876678

**Selskapsform**

AS

**Aksjekapital**

2,350,000 NOK

**Bransjekode**

43.120 Grunnarbeid

**Antall Ansatte**

13

**Sted**

VALDERØYA

**Land**

NO

**Internettadresse**

-

**E-postadresse**

-

**MVA**

Ja

**Registreringsdato**

31/08/2017

**Adresse**

Klippevegen 4, 6050 VALDERØYA

**Revisor**

BDO AS

Hovedbransjekode og -beskrivelse

43.120 Grunnarbeid

Sektorkode

2100

## Betalingsanmerkninger

Nei

## Betalingsanmerkninger (Negativ)

Type	Dato	Kilde	Referansnr.	Beløp	Kreditor	Status
-	-	-	-	-	-	-

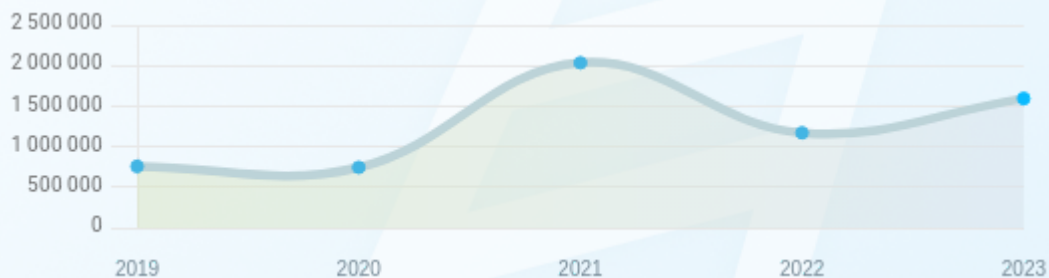
## Frivillig Pant (Ikke Negativ)

Type	Dato	Beløp	Kilde	Referansnr.	Kreditor	Status
LEASINGAVTALE MOTORVOGN	11/04/2024	0	Løsøreregisteret	1000456381	DNB BANK ASA	Ikke spesifisert
LEASINGAVTALE MOTORVOGN	13/12/2023	0	Løsøreregisteret	1000353653	BNP PARIBAS LEASING SOLUTIONS AS	Ikke spesifisert
SALGSPANT I MOTORVOGN	25/09/2023	183.790	Løsøreregisteret	1000289334	SANTANDER CONSUMER BANK AS	Ikke spesifisert
SALGSPANT I MOTORVOGN	16/08/2023	133.790	Løsøreregisteret	1000247589	SANTANDER CONSUMER BANK AS	Ikke spesifisert
SALGSPANT I MOTORVOGN	16/08/2023	202.790	Løsøreregisteret	1000247581	SANTANDER CONSUMER BANK AS	Ikke spesifisert
FACTORINGAVTALE	24/08/2022	10.000.000	Løsøreregisteret	2022476466	DNB BANK ASA	Ikke spesifisert
PANT I MOTORVOGN / ANLEGGSMASK.	06/09/2021	545.941	Løsøreregisteret	2021506042	DNB BANK ASA	Ikke spesifisert
LEASINGAVTALE MOTORVOGN	30/08/2021	0	Løsøreregisteret	2021493055	SANTANDER CONSUMER BANK AS	Ikke spesifisert
LEASINGAVTALE MOTORVOGN	09/08/2021	0	Løsøreregisteret	2021449684	DNB BANK ASA	Ikke spesifisert
LEASINGAVTALE MOTORVOGN	09/08/2021	0	Løsøreregisteret	2021450432	DNB BANK ASA	Ikke spesifisert
PANT I DRIFTSTILBEHØR	20/07/2021	5.000.000	Løsøreregisteret	2021415902	DNB BANK ASA	Ikke spesifisert
PANT I MOTORVOGN / ANLEGGSMASK.	20/07/2021	5.000.000	Løsøreregisteret	2021415903	DNB BANK ASA	Ikke spesifisert

## Nøkkeltall

MERK: Alle tall vises i 1000

Gjeldene år	Sum driftsinntekter	Ordinært resultat før skattekostnad	Sum egenkapital
31/12/2023	23 337	424	1 594
31/12/2022	23 595	-863	1 170
31/12/2021	22 467	-662	2 034
31/12/2020	18 307	56	744
31/12/2019	16 467	429	757



## Resultat

MERK: Alle tall vises i 1000

Regnskapsår	2023		2022		2021		2020		2019
Valuta	NOK		NOK		NOK		NOK		NOK
Konsoliderte regnskap	Nei		Nei		Nei		Nei		Nei
Sum salgsinntekter	22 171	(↓5.82%)	23 542	(↑4.84%)	22 455	(↑22.66%)	18 307	(↑11.17%)	16 467
Annen driftsinntekt	1 166	(↑2100.00%)	53	(↑341.67%)	12	(0%)	0	(N/A)	0
<b>Sum driftsinntekter</b>	<b>23 337</b>	<b>(↓1.09%)</b>	<b>23 595</b>	<b>(↑5.02%)</b>	<b>22 467</b>	<b>(↑22.72%)</b>	<b>18 307</b>	<b>(↑11.17%)</b>	<b>16 467</b>
Varekostnad	8 556	(↓11.22%)	9 637	(↓29.38%)	13 646	(↑2.50%)	13 313	(↓2.3%)	13 627
Endr. Behold. Varer under tilvirk./ Ferdige	0	(N/A)	0	(N/A)	0	(N/A)	0	(N/A)	0
Beholdningsendringer	0	(N/A)	0	(N/A)	0	(N/A)	0	(N/A)	0
Lønnskostnader	6 954	(↓6.07%)	7 403	(↑55.69%)	4 755	(↑96.24%)	2 423	(↑89.30%)	1 280
Avskrivninger	733	(↓19.63%)	912	(↑120.82%)	413	(↑308.91%)	101	(↑29.49%)	78
Nedskrivninger	0	(N/A)	0	(N/A)	0	(N/A)	0	(N/A)	0
Andre driftskostnader	6 512	(↑2.01%)	6 384	(↑49.54%)	4 269	(↑81.04%)	2 358	(↑129.82%)	1 026
<b>Sum driftskostnader</b>	<b>22 755</b>	<b>(↓6.5%)</b>	<b>24 336</b>	<b>(↑5.43%)</b>	<b>23 083</b>	<b>(↑26.86%)</b>	<b>18 195</b>	<b>(↑13.64%)</b>	<b>16 011</b>
<b>Driftsresultat</b>	<b>582</b>	<b>(↑178.54%)</b>	<b>-741</b>	<b>(↓20.29%)</b>	<b>-616</b>	<b>(↓650%)</b>	<b>112</b>	<b>(↓75.44%)</b>	<b>456</b>
Sum annen renteinntekt	0	(0%)	0	(↓100%)	1	(0%)	0	(↓100%)	2
Sum annen rentekostnad	158	(↑30.58%)	121	(↑188.10%)	42	(↑5.00%)	40	(↑42.86%)	28
<b>Netto finans</b>	<b>-157</b>	<b>(↓28.69%)</b>	<b>-122</b>	<b>(↓159.57%)</b>	<b>-47</b>	<b>(↑16.07%)</b>	<b>-56</b>	<b>(↓115.38%)</b>	<b>-26</b>

<b>Ordinært resultat før skattekostnad</b>	424	(↑149.13%)	-863	(↓30.36%)	-662	(↓1282.14%)	56	(↓86.95%)	429
<b>Skattekostnad på ordinært resultat</b>	0	(0%)	0	(↑100.00%)	-1	(↓106.67%)	15	(↓84.04%)	94
<b>Ordinært resultat</b>	424	(↑149.13%)	-863	(↓30.56%)	-661	(↓1712.2%)	41	(↓87.76%)	335
<b>Netto ekstraordinære poster</b>	0	(N/A)	0	(N/A)	0	(N/A)	0	(N/A)	0
Skattekostnad på ekstraordinært resultat	0	(N/A)	0	(N/A)	0	(N/A)	0	(N/A)	0
Minoritetens andel før årsresultat	0	(N/A)	0	(N/A)	0	(N/A)	0	(N/A)	0
<b>Årsresultat</b>	424	(↑149.13%)	-863	(↓30.56%)	-661	(↓1752.5%)	40	(↓88.02%)	334
Avsatt utbytte	0	(N/A)	0	(N/A)	0	(N/A)	0	(N/A)	0

## Eiendeler

MERK: Alle tall vises i 1000

Forskning og utvikling	0	(N/A)	0	(N/A)	0	(N/A)	0	(N/A)	0
Konsesjoner, patenter, lisenser	0	(N/A)	0	(N/A)	0	(N/A)	0	(N/A)	0
Utsatt skattefordel	0	(N/A)	0	(N/A)	0	(N/A)	0	(N/A)	0
Goodwill	0	(0%)	0	(0%)	0	(0%)	0	(0%)	0
Andre immaterielle eiendeler	250	(↓33.33%)	375	(↓25%)	500	(0%)	0	(0%)	0
<b>Sum Immaterielle anleggsmidler</b>	250	(↓33.33%)	375	(↓25%)	500	(0%)	0	(0%)	0
Tomter, bygninger og annen fast eiendom	0	(0%)	0	(0%)	0	(0%)	0	(0%)	0
Maskiner og anlegg	1 564	(↑8.69%)	1 439	(↓50.31%)	2 896	(↑1253.27%)	214	(↑229.23%)	65
Driftsløsøre / inventar / verktøy / biler	0	(0%)	0	(0%)	0	(↓100%)	101	(↓40.94%)	171

Sum varige driftsmidler	1 564	(↑8.69%)	1 439	(↓50.31%)	2 896	(↑819.37%)	315	(↑33.47%)	236
Andre anleggsmidler	213	(↓62.5%)	568	(↓29.62%)	807	(↑661.32%)	106	(↓20.3%)	133
<b>Sum Anleggsmidler</b>	<b>1 814</b>	<b>(0%)</b>	<b>1 814</b>	<b>(↓46.58%)</b>	<b>3 396</b>	<b>(↑978.10%)</b>	<b>315</b>	<b>(↑33.47%)</b>	<b>236</b>
Råvarer og innkjøpte halvfabrikata	0	(N/A)	0	(N/A)	0	(N/A)	0	(N/A)	0
Ferdigvarer	0	(N/A)	0	(N/A)	0	(N/A)	0	(N/A)	0
Andre varer	0	(N/A)	0	(N/A)	0	(N/A)	0	(N/A)	0
<b>Sum varer</b>	<b>29</b>	<b>(↓35.56%)</b>	<b>45</b>	<b>(↓52.63%)</b>	<b>95</b>	<b>(↑2275.00%)</b>	<b>4</b>	<b>(↓66.67%)</b>	<b>12</b>
Kundefordringer	2 551	(↑29.69%)	1 967	(↓35.91%)	3 069	(↑37.87%)	2 226	(↑10.42%)	2 016
Andre fordringer	720	(↓36.73%)	1 138	(↓16.32%)	1 360	(↑99.71%)	681	(↑66.50%)	409
Konsemfordringer	0	(N/A)	0	(N/A)	0	(N/A)	0	(N/A)	0
<b>Sum fordringer</b>	<b>3 058</b>	<b>(↑20.58%)</b>	<b>2 536</b>	<b>(↓29.96%)</b>	<b>3 621</b>	<b>(↑29.28%)</b>	<b>2 801</b>	<b>(↑22.21%)</b>	<b>2 292</b>
<b>Sum Kasse / Bank / Post</b>	<b>1 750</b>	<b>(↓38.94%)</b>	<b>2 866</b>	<b>(↑78.57%)</b>	<b>1 605</b>	<b>(↑21.87%)</b>	<b>1 317</b>	<b>(↓51.19%)</b>	<b>2 698</b>
<b>Sum omløpsmidler</b>	<b>4 837</b>	<b>(↓11.2%)</b>	<b>5 447</b>	<b>(↑2.35%)</b>	<b>5 322</b>	<b>(↑29.08%)</b>	<b>4 123</b>	<b>(↓17.57%)</b>	<b>5 002</b>
<b>Sum eiendeler</b>	<b>6 651</b>	<b>(↓8.4%)</b>	<b>7 261</b>	<b>(↓16.71%)</b>	<b>8 718</b>	<b>(↑96.44%)</b>	<b>4 438</b>	<b>(↓15.27%)</b>	<b>5 238</b>

## Egenkapital og Gjeld

MERK: Alle tall vises i 1000

Aksjekapital	2 350	(0%)	2 350	(0%)	2 350	(↑487.50%)	400	(0%)	400
Egne aksjer	0	(N/A)	0	(N/A)	0	(N/A)	0	(N/A)	0
Overkursfond	0	(0%)	0	(0%)	0	(0%)	0	(0%)	0
Annen innskutt egenkapital	0	(0%)	0	(0%)	0	(0%)	0	(0%)	0

<b>Sum innskutt egenkapital</b>	2 350	(0%)	2 350	(0%)	2 350	(↑487.50%)	400	(0%)	400
Minoritetsinteresser	0	(N/A)	0	(N/A)	0	(N/A)	0	(N/A)	0
<b>Sum opptjent egenkapital</b>	-756	(↑35.93%)	-1 180	(↓273.42%)	-316	(↓191.86%)	344	(↓3.64%)	357
<b>Sum egenkapital</b>	1 594	(↑36.24%)	1 170	(↓42.48%)	2 034	(↑173.39%)	744	(↓1.72%)	757
Pensjonsforpliktelser	0	(N/A)	0	(N/A)	0	(N/A)	0	(N/A)	0
Obligasjonslån	0	(0%)	0	(↓100%)	522	(0%)	0	(0%)	0
Pantegjeld / gjeld til kredittinstitusjoner	1 959	(↑1.66%)	1 927	(↑1.80%)	1 893	(0%)	0	(0%)	0
Langsiktig konsengjeld	0	(0%)	0	(0%)	0	(0%)	0	(0%)	0
<b>Sum langsiktig gjeld</b>	1 959	(↑1.66%)	1 927	(↓20.21%)	2 415	(↑241400.00%)	1	(↓66.67%)	3
Gjeld til kredittinstitusjoner	0	(N/A)	0	(N/A)	0	(N/A)	0	(N/A)	0
Leverandørgjeld	1 522	(↓11.97%)	1 729	(↓15.7%)	2 051	(↓37.22%)	3 267	(↓17.85%)	3 977
Kortsiktig konsengjeld	0	(N/A)	0	(N/A)	0	(N/A)	0	(N/A)	0
Andre kreditorer	0	(N/A)	0	(N/A)	0	(N/A)	0	(N/A)	0
Annen kortsiktig gjeld	1 788	(↓40.44%)	3 002	(↓0.76%)	3 025	(↑468.61%)	532	(↓16.09%)	634
<b>Sum kortsiktig gjeld</b>	3 310	(↓30.04%)	4 731	(↓6.8%)	5 076	(↑33.61%)	3 799	(↓17.61%)	4 611
<b>SUM GJELD</b>	5 269	(↓20.86%)	6 658	(↓11.12%)	7 491	(↑97.13%)	3 800	(↓17.64%)	4 614
<b>SUM GJELD OG EGENKAPITAL</b>	6 863	(↓12.33%)	7 828	(↓17.82%)	9 525	(↑109.62%)	4 544	(↓15.4%)	5 371

## Øvrig

MERK: Alle tall vises i 1000

Sum eksport	0	(N/A)	0	(N/A)	0	(N/A)	0	(N/A)	0
Arbeidskapital	1 527	(↑113.27%)	716	(↑191.06%)	246	(↓24.07%)	324	(↓17.14%)	391



Netto formue	1 344	(↑69.06%)	795	(↓48.17%)	1 534	(↑106.18%)	744	(↓1.72%)	757
Sysselsatt kapital	3 553	(↑14.72%)	3 097	(↓30.39%)	4 449	(↑497.18%)	745	(↓1.97%)	760
Lønn daglig leder	0	(N/A)	0	(N/A)	0	(N/A)	685	(↓0.15%)	686
Revisjonshonorar	0	(N/A)	0	(N/A)	0	(N/A)	0	(N/A)	0

## Nøkkeltall

Resultatgrad	1.82	-3.66	-2.95	0.31	2.61
Kapitalavkastning	11.93	-27.87	-14.88	7.52	56.45
Avkastning på totalkapitalen	6.18	-11.02	-6.95	1.23	7.99
Totalkapitalens rentabilitet	26.58	-73.76	-32.55	7.52	56.67
Nettop arbeidskapital	15.28	32.95	91.33	56.5	42.12
Varelagerets omløpshastighet	0.12	0.19	0.42	0.02	0.07
DSO / Gjennomsnittlig dager utestående	39.9	30.43	49.86	44.38	44.69
Kreditt.tid leverandører	23.8	26.75	33.32	65.14	88.15
Likviditetsgrad 1	1.46	1.15	1.05	1.09	1.08
Likviditetsgrad 2	1.45	1.14	1.03	1.08	1.08
Gjeldsgrad	2.08	4.04	2.5	5.11	6.09
Soliditet	122.9	164.7	118.73	0.13	0.4
Egenkapitalandel	24.1	15.7	22.54	16.37	14.09
Gjeldsgrad	3.31	5.69	3.68	5.11	6.1

## Revisors merknader

Dato	Kommentar
-	-

## Kunngjøringer

NB: Bare de siste 15 hendelsene som er vist i grafen

Dato	Kunngjøringstype
23/07/2024	Godkjente årsregnskap
07/05/2024	Endring av styre
08/11/2023	Endring av styre
29/09/2023	Endring av styre
27/07/2023	Godkjente årsregnskap
22/07/2023	Endring av daglig leder
22/07/2023	Endring av styre
30/01/2023	Endring av styre
21/07/2022	Godkjente årsregnskap
16/12/2021	Endring av vedtektsdato
16/12/2021	Endring av kapital
01/12/2021	Meldepliktig avtale
03/09/2021	Endring av styre
06/08/2021	Godkjente årsregnskap