


# FØRDE BLIKK OG VENTILASJON AS

Rapport produsert den 11.05.2026

Org.nr.: 919 874 791



Myscore AS er et selskap som leverer foretaksdata av høy kvalitet. Hos oss får du profesjonelle og godkjente kredittrapporter for små og mellomstore bedrifter i næringslivet.

MyScore AS samarbeider i dag med en av de største aktørene i bransjen, Creditsafe. Creditsafe er et internasjonalt kredittopplysningsbyrå grunnlagt i Norge i 1997, med 18 kontorer i 12 land og over 100 000 kunder. Selskapet har konsesjon fra Datatilsynet til å drive kredittopplysningsvirksomhet i Norge og MyScore utvikler og videreformidler denne informasjonen til våre kunder.

Creditsafe samler inn, bearbeider og forbedrer data fra hundretalls ulike kilder. Felles for alle deres leverandører er at de holder høy kvalitet og oppdateres enten daglig eller med maksimal oppdateringsfrekvens, det vil si så ofte kilden tillater det. Når ny informasjon hentes daglig betyr det at du som kunde alltid kan ta en beslutning basert på siste tilgjengelige informasjon. Eksempel på Creditsafes kilder i Norge er Brønnøysundregistrene (Foretak- og Enhetsregisteret, Regnskapsregisteret, Løsøreregisteret, Roller og Kunngjøringer) Skatteetaten, Folkeregisteret, og inkassobyråder.



**.01**

IDENTIFIKASJON

**.02**

SCORE (RATING)

**.03**

FORKLARING AV SCORE

**.04**

SCORE HISTORIKK

**.05**

INFORMASJON OM EIER OG STYRE

**.06**

SELSKAPSINFORMASJON

**.07**

BETALINGSANMERKNINGER

**.08**

NØKKELTALL

**.09**

KOMPLETT ÅRSREGNSKAP

**.10**

KUNNGJØRINGER

# FØRDE BLIKK OG VENTILASJON AS

## Selskapsinformasjon

**Besøksadresse**

Tjønneland Angedalen, 6811 FØRDE

**Org.nr**

919874791

**Safe.nr**

NO25978945

**Organisasjonsform**

AS

## 02. SCORE (RATING)

Land | NO

Status | Aktiv

Språk | NO

Betalingsanmerkninger | Ja

RATING


D

Veldig høy Risiko

SCORE

9

Veldig høy Risiko



Dagens Score

9

Veldig høy Risiko

Kreditt Limit

0 NOK

Score (1-100)

9

Veldig høy Risiko

Internasjonal Rating Klasse

D

Veldig høy Risiko


Tidligere Score

19

Veldig høy Risiko

### 03. FORKLARING AV SCORE

#### Kredittscore

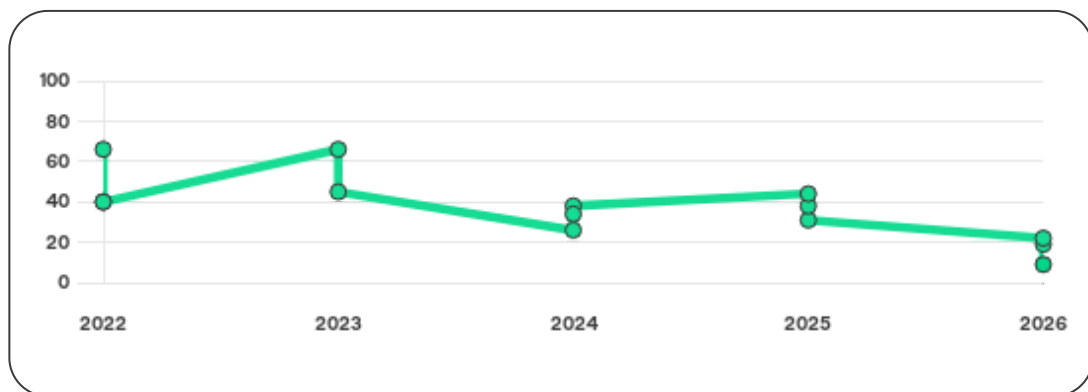
Internasjonal Score	D
Score (0 - 100)	
Internasjonal beskrivelse	Veldig høy Risiko
Gjeldende Kreditt Limit	0 NOK
Tidligere Creditsafe International Score	(A - E) D
Tidligere Creditsafe International Description	Veldig høy Risiko
Tidligere nasjonal score (0 - 100)	19
Tidligere nasjonal beskrivelse	Veldig høy risiko
Tidligere Kreditt Limit	Ikke spesifisert
Dato for siste endring av score	15/04/2026

#### Creditsafe internasjonale beskrivelser

Internasjonal Score	Nasjonal Score	Beskrivelse
A	71-100	Veldig lav risiko
B	51-70	Lav risiko
C	30-50	Moderat risiko
D	21-29	Høy risiko
D	1-20	Veldig høy Risiko
E	Ikke ratet	

## 04. SCORE HISTORIKK

NB: Bare de siste 15 hendelsene som er vist i grafen



### Score Historikk

Dato	Score	Beskrivelse
15/04/2026	9	Veldig høy Risiko
11/03/2026	19	Veldig høy Risiko
20/02/2026	22	Høy risiko
23/09/2025	31	Moderat risiko
30/07/2025	38	Moderat risiko
21/02/2025	44	Moderat risiko
10/12/2024	38	Moderat risiko
19/07/2024	34	Moderat risiko
05/02/2024	26	Høy risiko

02/08/2023	45	Moderat risiko
16/06/2023	66	Lav risiko
21/10/2022	40	Moderat risiko
13/10/2022	66	Lav risiko
10/10/2022	40	Moderat risiko
07/07/2022	66	Lav risiko

## Historiske hendelser

Dato	Beskrivelse
15/04/2026	Risikoprognose, økt
15/04/2026	Kredittscore, redusert
11/03/2026	Risikoprognose, økt
11/03/2026	Kredittlimit, redusert
11/03/2026	Kredittscore, redusert
20/02/2026	Risikoprognose, økt
20/02/2026	Kredittlimit, redusert
20/02/2026	Kredittscore, redusert
23/09/2025	Risikoprognose, økt
23/09/2025	Kredittscore, redusert

30/07/2025	Kredittscore, redusert
30/07/2025	Kredittlimit, redusert
30/07/2025	Risikoprognose, økt
21/02/2025	Kredittlimit, endret
21/02/2025	Kredittscore, endret

## 05. INFORMASJON OM EIER OG STYRE

### Nåværende rollehavere

Navn	Adresse	Fødselsdato	Funksjon
Kvamsås, Trond Ove	Angedalsvegen 909 6811 FØRDE	16/05/1972	Daglig leder/administrerende direktør
Kvamsås, Trond Ove	Angedalsvegen 909 6811 FØRDE	16/05/1972	Styreleder

### Aksjonærer

Aksjonærnavn	Andel
Trond Ove Kvamsås	50%
Rudi Aalen	50%

### Signatur & Prokura

Signatur	Trond Ove Kvamsås
Prokura	Ingen data tilgjengelig

### Gruppestruktur

Konserninformasjon ikke tilgjengelig for dette selskapet

## 06. SELSKAPSINFORMASJON

---

### Foretaksnavn

FØRDE BLIKK OG VENTILASJON AS

### Organisasjonsnummer

919874791

### Safenummer

NO25978945

### Selskapsform

AS

### Aksjekapital

30,000 NOK

---

### Internettadresse

-

### E-postadresse

-

---

### MVA

Ja

### Registreringsdato

10/11/2017

---

### Adresse

Tjønneland Angedalen, 6811 FØRDE

---

### Revisor

FIRDA REVISJON & RÅDGIVNING AS

### Bransjekode

43.223 Ventilation Work

---

### Antall Ansatte

8

### Sted

FØRDE

### Land

NO

---

Hovedbransjekode og -beskrivelse	43.223 Ventilation Work
----------------------------------	-------------------------

Sektorkode	2100
------------	------

---

## 07. BETALINGSANMERKNINGER

Betalingsanmerkninger

Ja

### Betalingsanmerkninger (Negativ)

Type	Dato	Kilde	Referansenr.	Beløp	Kreditor	Status
INTE TIL UTLEGG	15/04/2026	Løsøreregisteret				-
UTLEGG	13/04/2026	Løsøreregisteret	1001149176	37.168,25	GRØNN JOBB AS	-
INKASSO	30/03/2026	Kreditor Finans AS	202600363128	609,36	BKK AS	-
INKASSO	30/03/2026	Fair Collection AS	4629485	3.577,60	Flyt AS	-
INKASSO	23/03/2026	Kreditor Finans AS	202600350219	26.222	Veidekke Entreprenør AS	-
INKASSO	20/03/2026	Collectio AS	B04X4K	279,50	Boligmappa AS	-
INKASSO	16/03/2026	Fair Collection AS	4578345	1.970,80	Flyt AS	-
INKASSO	16/03/2026	Axactor AS	619203	29.554	Systemair AS	-
INKASSO	02/03/2026	Collectio AS	B04HVG	0	Boligmappa AS	-
INKASSO	28/02/2026	Fair Collection AS	4520957	619,20	Flyt AS	-
INKASSO	23/02/2026	Fair Collection AS	4501879	1.136,70	Flyt AS	-
INKASSO	20/02/2026	Axactor AS	600655	16.234,97	Norra Finans Sverige AB	-
INKASSO	18/11/2025	Lowell Norge AS	42466911	24.375	coBuilder AS	-

## Frivillig Pant (Ikke Negativ)

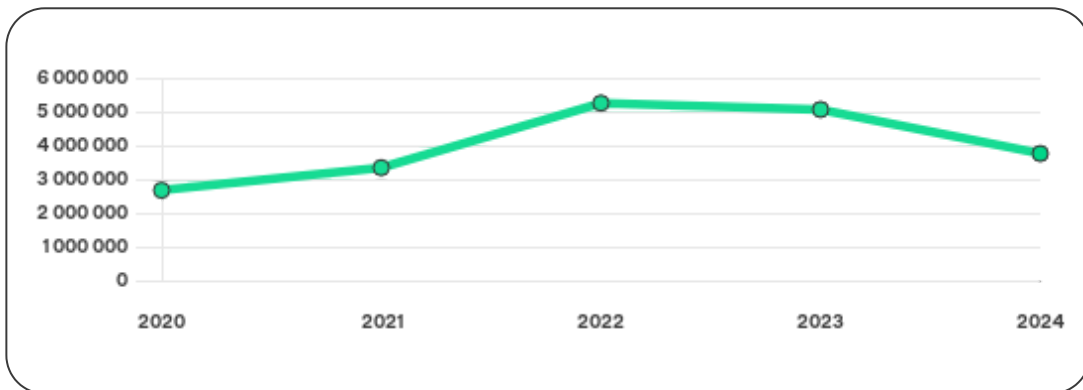
Type	Dato	Beløp	Kilde	Referansenr.	Kreditor	Status
PANT I MOTORVOGN / ANLEGGSMASK.	24/06/2025	1.000.000	Løsøreregisteret	1000867765	SPAREBANK 1 SOGN OG FJORDANE	Ikke spesifisert
LEASINGAVTALE MOTORVOGN	17/03/2022	0	Løsøreregisteret	2022153014	SPAREBANK 1 FINANS MIDT NORGE AS	Ikke spesifisert
LEASINGAVTALE MOTORVOGN	06/10/2020	0	Løsøreregisteret	2020527249	SPAREBANK 1 FINANS MIDT NORGE AS	Ikke spesifisert
LEASINGAVTALE MOTORVOGN	19/12/2017	0	Løsøreregisteret	2017616235	SPAREBANK 1 FINANS MIDT NORGE AS	Ikke spesifisert
PANT I DRIFTSTILBEHØR	28/11/2017	1.000.000	Løsøreregisteret	2017575517	Sparebanken Sogn og Fjordane	Ikke spesifisert
PANT I VARELAGER	28/11/2017	1.000.000	Løsøreregisteret	2017575516	Sparebanken Sogn og Fjordane	Ikke spesifisert
FACTORINGAVTALE	28/11/2017	1.000.000	Løsøreregisteret	2017575518	Sparebanken Sogn og Fjordane	Ikke spesifisert

## 08. NØKKELTALL

### Nøkkeltall

MERK: Alle tall vises i 1000

Gjeldene år	Sum driftsinntekter	Ordinært resultat før skattekostnad	Sum egenkapital
31/12/2024	14 777	-1020	3 758
31/12/2023	20 738	-235	5 061
31/12/2022	19 687	2 450	5 250
31/12/2021	9 225	1243	3 339
31/12/2020	9 059	1883	2 670



# 09. KOMPLETT ÅRSREGNSKAP

## Resultat

MERK: Alle tall vises i 1000

Regnskapsår	2024		2023		2022		2021		2020
Valuta	NOK		NOK		NOK		NOK		NOK
Konsoliderte regnskap	Nei		Nei		Nei		Nei		Nei
<b>Sum salgsinntekter</b>	<b>14 777</b>	↓ 28.7%	<b>20 738</b>	↑ 5.3%	<b>19 687</b>	↑ 113.4%	<b>9 225</b>	↑ 3.5%	<b>8 910</b>
Annen driftsinntekt	0	(N/A)	0	0%	0	0%	0	↓ 100.0%	149
<b>Sum driftsinntekter</b>	<b>14 777</b>	↓ 28.7%	<b>20 738</b>	↑ 5.3%	<b>19 687</b>	↑ 113.4%	<b>9 225</b>	↑ 1.8%	<b>9 059</b>
Varekostnad	3 084	↓ 46.8%	5 796	↓ 20.0%	7 246	↑ 155.9%	2 832	↓ 8.0%	3 079
Endr. Behold. Varer under tilvirk./ Ferdige	0	(N/A)	0	(N/A)	0	(N/A)	0	(N/A)	0
Beholdningsendringer	0	(N/A)	0	(N/A)	0	(N/A)	0	(N/A)	0
Lønnskostnader	9 241	↓ 4.8%	9 704	↑ 46.8%	6 611	↑ 92.1%	3 442	↑ 22.6%	2 808
Avskrivninger	174	↑ 6.1%	164	↑ 35.5%	121	↑ 95.2%	62	↑ 100.0%	31
Nedskrivninger	0	(N/A)	0	(N/A)	0	(N/A)	0	(N/A)	0
Andre driftskostnader	3 262	↓ 38.1%	5 267	↑ 62.6%	3 240	↑ 98.2%	1 635	↑ 30.3%	1 255
<b>Sum driftskostnader</b>	<b>15 761</b>	↓ 24.7%	<b>20 931</b>	↑ 21.6%	<b>17 218</b>	↑ 116.0%	<b>7 971</b>	↑ 11.1%	<b>7 173</b>
<b>Driftsresultat</b>	<b>-984</b>	↓ 409.8%	<b>-193</b>	↓ 107.8%	<b>2 469</b>	↑ 96.9%	<b>1 254</b>	↓ 33.5%	<b>1 886</b>

Sum annen renteinntekt	8	↑ 700.0%	1	0%	1	0%	0	0%	0
Sum annen rentekostnad	44	↑ 51.7%	29	↑ 45.0%	20	↑ 81.8%	11	↑ 450.0%	2
Netto finans	-36	↑ 16.3%	-43	↓ 126.3%	-19	↓ 72.7%	-11	↓ 450.0%	-2
Ordinært resultat før skattekostnad	-1 020	↓ 334.0%	-235	↓ 109.6%	2 450	↑ 971%	1 243	↓ 34.0%	1 883
Skattekostnad på ordinært resultat	-379	↓ 723.9%	-46	↓ 108.5%	539	↑ 96.7%	274	↓ 34.0%	415
Ordinært resultat	-641	↓ 239.2%	-189	↓ 109.9%	1 911	↑ 972%	969	↓ 34.0%	1 468
Netto ekstraordinære poster	0	(N/A)	0	(N/A)	0	(N/A)	0	(N/A)	0
Skattekostnad på ekstraordinært resultat	0	(N/A)	0	(N/A)	0	(N/A)	0	(N/A)	0
Minoritetens andel før årsresultat	0	(N/A)	0	(N/A)	0	(N/A)	0	(N/A)	0
Årsresultat	-641	↓ 239.2%	-189	↓ 109.9%	1 911	↑ 972%	969	↓ 34.0%	1 468
Avsatt utbytte	0	(N/A)	0	(N/A)	0	(N/A)	0	(N/A)	0

## Eiendeler

MERK: Alle tall vises i 1000

Forskning og utvikling	0	(N/A)	0	(N/A)	0	(N/A)	0	(N/A)	0
Konsesjoner, patenter, lisenser	0	(N/A)	0	(N/A)	0	(N/A)	0	(N/A)	0
Utsatt skattefordel	0	(N/A)	0	(N/A)	0	(N/A)	0	(N/A)	0
Goodwill	0	0%	0	0%	0	0%	0	0%	0
Andre immaterielle eiendeler	812	↑ 88.0%	432	↑ 251.2%	123	↑ 179.6%	44	↑ 33.3%	33

<b>Sum Immaterielle anleggsmidler</b>	<b>812</b>	↑ 88.0%	<b>432</b>	↑ 251.2%	<b>123</b>	↑ 179.6%	<b>44</b>	↑ 33.3%	<b>33</b>
Tomter, bygninger og annen fast eiendom	0	0%	0	0%	0	0%	0	0%	0
Maskiner og anlegg	496	↓ 18.8%	611	↑ 15.1%	531	↑ 143.6%	218	↓ 4.8%	229
Driftsløsøre / inventar / verktøy / biler	217	↑ 3.8%	209	↓ 17.4%	253	↑ 5.4%	240	0%	0
Sum varige driftsmidler	713	↓ 13.1%	820	↑ 4.6%	784	↑ 71.2%	458	↑ 100.0%	229
Andre anleggsmidler	15	0%	15	↓ 50.0%	30	0%	30	↑ 100.0%	15
<b>Sum Anleggsmidler</b>	<b>1540</b>	↑ 21.6%	<b>1267</b>	↑ 35.2%	<b>937</b>	↑ 76.1%	<b>532</b>	↑ 92.1%	<b>277</b>
Råvarer og innkjøpte halvfabrikata	0	(N/A)	0	(N/A)	0	(N/A)	0	(N/A)	0
Ferdigvarer	0	(N/A)	0	(N/A)	0	(N/A)	0	(N/A)	0
Andre varer	0	(N/A)	0	(N/A)	0	(N/A)	0	(N/A)	0
<b>Sum varer</b>	<b>1863</b>	↓ 0.6%	<b>1874</b>	↑ 12.5%	<b>1666</b>	↑ 41.1%	<b>1181</b>	↑ 22.8%	<b>962</b>
Kundefordringer	2 323	↓ 47.4%	4 417	↓ 0.3%	4 430	↑ 168.3%	1 651	↓ 18.5%	2 026
Andre fordringer	408	↓ 29.8%	581	↓ 9.1%	639	↑ 46.6%	436	↑ 177.7%	157
Konsernfordringer	0	(N/A)	0	(N/A)	0	(N/A)	0	(N/A)	17
<b>Sum fordringer</b>	<b>2 731</b>	↓ 45.4%	<b>4 997</b>	↓ 1.4%	<b>5 069</b>	↑ 142.9%	<b>2 087</b>	↓ 5.1%	<b>2 200</b>
<b>Sum Kasse / Bank / Post</b>	<b>457</b>	↓ 60.5%	<b>1 158</b>	↓ 21.4%	<b>1 473</b>	↓ 3.1%	<b>1 520</b>	↑ 80.5%	<b>842</b>
<b>Sum omløpsmidler</b>	<b>5 051</b>	↓ 37.1%	<b>8 029</b>	↓ 2.2%	<b>8 208</b>	↑ 71.4%	<b>4 788</b>	↑ 19.6%	<b>4 004</b>
<b>Sum eiendeler</b>	<b>6 591</b>	↓ 29.1%	<b>9 296</b>	↑ 1.6%	<b>9 145</b>	↑ 7.9%	<b>5 320</b>	↑ 24.3%	<b>4 281</b>

# Egenkapital og Gjeld

MERK: Alle tall vises i 1000

Aksjekapital	24	0%	24	0%	24	0%	24	0%	24
Egne aksjer	0	(N/A)	0	(N/A)	0	(N/A)	0	(N/A)	0
Overkursfond	0	0%	0	0%	0	0%	0	0%	0
Annen innskutt egenkapital	0	0%	0	0%	0	0%	0	0%	0
<b>Sum innskutt egenkapital</b>	<b>24</b>	0%	<b>24</b>	0%	<b>24</b>	0%	<b>24</b>	0%	<b>24</b>
Minoritetsinteresser	0	(N/A)	0	(N/A)	0	(N/A)	0	(N/A)	0
<b>Sum opptjent egenkapital</b>	<b>3 734</b>	↓ 25.9%	<b>5 037</b>	↓ 3.6%	<b>5 226</b>	↑ 57.6%	<b>3 315</b>	↑ 25.3%	<b>2 646</b>
<b>Sum egenkapital</b>	<b>3 758</b>	↓ 25.8%	<b>5 061</b>	↓ 3.6%	<b>5 250</b>	↑ 57.2%	<b>3 339</b>	↑ 25.1%	<b>2 670</b>
Pensjonsforpliktels er	0	(N/A)	0	(N/A)	0	(N/A)	0	(N/A)	0
Obligasjonslån	0	0%	0	0%	0	0%	0	0%	0
Pantegjeld / gjeld til kredittinstitusjoner	0	0%	0	0%	0	0%	0	0%	0
Langsiktig konserngjeld	0	0%	0	0%	0	0%	0	0%	0
<b>Sum langsiktig gjeld</b>	<b>0</b>	0%	<b>0</b>	0%	<b>0</b>	0%	<b>0</b>	0%	<b>0</b>
Gjeld til kredittinstitusjoner	0	(N/A)	0	(N/A)	0	(N/A)	0	(N/A)	0
Leverandørgjeld	416	↓ 43.3%	733	↓ 13.6%	848	↑ 84.8%	459	↑ 4.1%	441
Kortsiktig konserngjeld	0	(N/A)	0	(N/A)	0	(N/A)	0	(N/A)	0
Andre kreditorer	0	(N/A)	0	(N/A)	0	(N/A)	0	(N/A)	0
<b>Annen kortsiktig gjeld</b>	<b>2 417</b>	↓ 31.0%	<b>3 502</b>	↑ 14.9%	<b>3 047</b>	↑ 100.3%	<b>1 521</b>	↑ 29.9%	<b>1 171</b>

<b>Sum kortsiktig gjeld</b>	<b>2 833</b>	↓ 33.1%	<b>4 235</b>	↑ 8.7%	<b>3 895</b>	↑ 96.7%	<b>1 980</b>	↑ 22.8%	<b>1 612</b>
<b>SUM GJELD</b>	<b>2 833</b>	↓ 33.1%	<b>4 235</b>	↑ 8.7%	<b>3 895</b>	↑ 96.7%	<b>1 980</b>	↑ 22.8%	<b>1 612</b>
<b>SUM GJELD OG EGENKAPITAL</b>	<b>6 591</b>	↓ 29.1%	<b>9 296</b>	↑ 1.6%	<b>9 145</b>	↑ 71.9%	<b>5 319</b>	↑ 24.2%	<b>4 282</b>

## Øvrig

MERK: Alle tall vises i 1000

<b>Sum eksport</b>	<b>0</b>	(N/A)	<b>0</b>	(N/A)	<b>0</b>	(N/A)	<b>0</b>	(N/A)	<b>0</b>
<b>Arbeidskapital</b>	<b>2 218</b>	↓ 41.5%	<b>3 794</b>	↓ 12.0%	<b>4 313</b>	↑ 53.6%	<b>2 808</b>	↑ 17.4%	<b>2 392</b>
<b>Netto formue</b>	<b>2 946</b>	↓ 36.4%	<b>4 629</b>	↓ 9.7%	<b>5 127</b>	↑ 55.6%	<b>3 295</b>	↑ 24.9%	<b>2 637</b>
<b>Sysselsatt kapital</b>	<b>3 758</b>	↓ 25.8%	<b>5 061</b>	↓ 3.6%	<b>5 250</b>	↑ 57.2%	<b>3 339</b>	↑ 25.1%	<b>2 670</b>
<b>Lønn daglig leder</b>	<b>0</b>	(N/A)	<b>0</b>	(N/A)	<b>0</b>	(N/A)	<b>0</b>	(N/A)	<b>605</b>
<b>Revisjonshonorar</b>	<b>0</b>	(N/A)	<b>0</b>	(N/A)	<b>0</b>	(N/A)	<b>0</b>	(N/A)	<b>0</b>

## Nøkkeltall

<b>Resultatgrad</b>	<b>-6.9</b>	<b>-1.13</b>	<b>12.44</b>	<b>13.47</b>	<b>20.79</b>
<b>Kapitalavkastning</b>	<b>-27.14</b>	<b>-4.64</b>	<b>46.67</b>	<b>37.23</b>	<b>70.52</b>
<b>Avkastning på totalkapitalen</b>	<b>-15.48</b>	<b>-2.53</b>	<b>26.79</b>	<b>23.37</b>	<b>43.99</b>
<b>Totalkapitalens rentabilitet</b>	<b>-27.14</b>	<b>-4.64</b>	<b>46.67</b>	<b>37.23</b>	<b>70.55</b>
<b>Nettop arbeidskapital</b>	<b>6.66</b>	<b>5.47</b>	<b>4.56</b>	<b>3.29</b>	<b>3.79</b>

Varelagerets omløpshastighet	12.61	9.04	8.46	12.8	10.62
DSO / Gjennomsnittlig dager utestående	57.38	77.74	82.13	65.32	81.63
Kreditt.tid leverandører	10.28	12.9	15.72	18.16	17.77
Likviditetsgrad 1	1.78	1.9	2.11	2.42	2.48
Likviditetsgrad 2	1.13	1.45	1.68	1.82	1.89
Gjeldsgrad	0.75	0.84	0.74	0.59	0.6
Soliditet	0	0	0	0	0
Egenkapitalandel	65.04	57.1	58.19	63.3	62.85
Gjeldsgrad	0.75	0.84	0.74	0.59	0.6

## Revisors merknader

Dato	Kommentar
31/12/2022	Andre presiseringer

# 10. KUNNGJØRINGER

## Kunngjøringer

NB: Bare de siste 15 hendelsene som er vist i grafen

Dato	Kunngjøringstype
10/03/2026	Endring av styre
10/03/2026	Endring av signatur
09/03/2026	Endring av signatur
22/09/2025	Endring av styre
26/07/2025	Godkjente årsregnskap
28/11/2024	Gjennomføring av fusjon
08/10/2024	Beslutning om fusjon
17/07/2024	Godkjente årsregnskap
29/07/2023	Godkjente årsregnskap
05/07/2022	Godkjente årsregnskap