

# ANLEGG OG GRAVESERVICE AS

Org.nr.: 920 024 173

Rapport produsert den 18.09.2024

Myscore AS er et selskap som leverer foretaksdata av høy kvalitet. Hos oss får du profesjonelle og godkjente kredittrapporter for små og mellomstore bedrifter i næringslivet.

MyScore AS samarbeider i dag med en av de største aktørene i bransjen, Creditsafe. Creditsafe er et internasjonalt kredittopplysningsbyrå grunnlagt i Norge i 1997, med 18 kontorer i 12 land og over 100 000 kunder. Selskapet har konsesjon fra Datatilsynet til å drive kredittopplysningsvirksomhet i Norge og MyScore utvikler og videreformidler denne informasjonen til våre kunder.

Creditsafe samler inn, bearbeider og forbedrer data fra hundretalls ulike kilder. Felles for alle deres leverandører er at de holder høy kvalitet og oppdateres enten daglig eller med maksimal oppdateringsfrekvens, det vil si så ofte kilden tillater det. Når ny informasjon hentes daglig betyr det at du som kunde alltid kan ta en beslutning basert på siste tilgjengelige informasjon. Eksempel på Creditsafes kilder i Norge er Brønnøysundregistrene (Foretak- og Enhetsregisteret, Regnskapsregisteret, Løsøreregisteret, Roller og Kunngjøringer) Skatteetaten, Folkeregisteret, og inkassobyråer.

**MYScore AS****creditsafe**

**.01**

IDENTIFIKASJON

**.02**

SCORE (RATING)

**.03**

FORKLARING AV SCORE

**.04**

SCORE HISTORIKK

**.05**

INFORMASJON OM EIER OG STYRE

**.06**

SELSKAPSINFORMASJON

**.07**

BETALINGSANMERKNINGER

**.08**

NØKKELTALL

**.09**

KOMPLETT ÅRSREGNSKAP

**.10**

KUNNGJØRINGER

# ANLEGG OG GRAVESERVICE AS

## Selskapsinformasjon

**Besøksadresse**

Ørnetua 8A, 6009 ÅLESUND

**Org.nr**

920024173

**Safe.nr**

NO26112406

**Organisasjonsform**

AS

## SCORE

27

(0-100)

Høy risiko



## RATING

D

Høy risiko

Land

NO

Status

Aktiv

Språk

NO

Betalings-  
anmerkning

Nei

Dagens Score

27

Høy risiko

Tidligere Score

33

Moderat risiko

Kreditt Limit

0 NOK

Internasjonal Rating Klasse

D


Høy risiko

Score (1-100)

27

Høy risiko

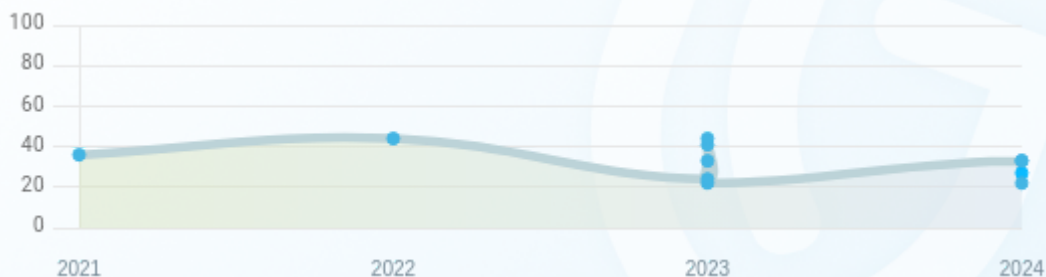
## Kreditscore

Internasjonal Score	D
Score (0 - 100)	 0 27 100
Internasjonal beskrivelse	Høy risiko
Gjeldende Kreditt Limit	0 NOK
Tidligere Creditsafe International Score	(A - E) C
Tidligere Creditsafe International Description	Moderat risiko
Tidligere nasjonal score (0 - 100)	33
Tidligere nasjonal beskrivelse	Moderat risiko
Tidligere Kreditt Limit	Ikke spesifisert
Dato for siste endring av score	17/07/2024

## Creditsafe internasjonale beskrivelser

Internasjonal Score	Nasjonal Score	Veldig lav beskrivelse
A	71-100	Veldig lav risiko
B	51-70	Lav risiko
C	30-50	Moderat risiko
D	21-29	Høy risiko
D	1-20	Veldig høy Risiko
E	Ikke ratet	

NB: Bare de siste 15 hendelsene som er vist i grafen



## Score Historikk

Dato	Score	Beskrivelse
17/07/2024	27	Høy risiko
25/04/2024	33	Moderat risiko
14/03/2024	22	Høy risiko
07/03/2024	33	Moderat risiko
14/11/2023	22	Høy risiko
08/11/2023	33	Moderat risiko
21/06/2023	41	Moderat risiko
06/03/2023	44	Moderat risiko
20/02/2023	24	Høy risiko
05/01/2022	44	Moderat risiko
07/09/2021	36	Moderat risiko

## Historiske hendelser

Dato	Beskrivelse
17/07/2024	Endring Limit
17/07/2024	Endring Rating
25/04/2024	Endring Limit
25/04/2024	Endring Rating
14/03/2024	Endring Limit
14/03/2024	Endring Rating
07/03/2024	Endring Limit
07/03/2024	Endring Rating
14/11/2023	Endring Limit
14/11/2023	Endring Rating
08/11/2023	Endring Rating
21/06/2023	Endring Rating
06/03/2023	Endring Limit
06/03/2023	Endring Rating
20/02/2023	Endring Limit



## Nåværende rollehavere

Navn	Adresse	Fødselsdato	Funksjon
Brungot, Stig	Nørvegata 67 6008 ÅLESUND	02/03/1977	Daglig leder/administrerende direktør
Brungot, Oddbjørn Steinar	Løvenvoldgata 11 6002 ÅLESUND	11/01/1954	Styreleder
Brungot, Stig	Nørvegata 67 6008 ÅLESUND	02/03/1977	Styremedlem

## Aksjonærer

Aksjonærnavn	Andel
Stig Brungot	100%

## Signatur & Prokura

Signatur	Styrets medlemmer hver for seg.
Prokura	Ingen data tilgjengelig

## Gruppestruktur

Konserninformasjon ikke tilgjengelig for dette selskapet

## 06. SELSKAP SINFORMASJON

**Foretaksnavn**

ANLEGG OG GRAVESERVICE AS

**Organisasjonsnummer**

920024173

**Safenummer**

NO26112406

**Selskapsform**

AS

**Aksjekapital**

30,000 NOK

**Bransjekode**

43.120 Grunnarbeid

**Antall Ansatte**

10

**Sted**

ÅLESUND

**Land**

NO

**Internettadresse**

Anleggoggraveservice.no

**E-postadresse**

stig@ag-service.no

**MVA**

Ja

**Registreringsdato**

05/12/2017

**Adresse**

Ørnetua 8A, 6009 ÅLESUND

**Revisor**

Ikke spesifisert

---

Hovedbransjekode og -beskrivelse

43.120 Grunnarbeid

---

Sektorkode

2100

---

## Betalingsanmerkninger

Nei

## Betalingsanmerkninger (Negativ)

Type	Dato	Kilde	Referansnr.	Beløp	Kreditor	Status
-	-	-	-	-	-	-

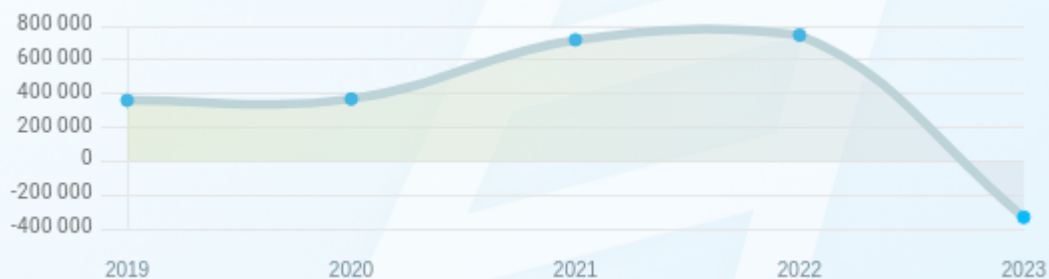
## Frivillig Pant (Ikke Negativ)

Type	Dato	Beløp	Kilde	Referansnr.	Kreditor	Status
LEASINGAVTALE MOTORVOGN	04/03/2024	0	Løsøreregisteret	1000422713	SCANIA FINANS AB norsk avdeling av	Ikke spesifisert
LEASINGAVTALE MOTORVOGN	11/07/2023	0	Løsøreregisteret	1000216295	NORDEA FINANCE EQUIPMENT AS	Ikke spesifisert
FACTORINGAVTALE	29/08/2022	5.000.000	Løsøreregisteret	2022485467	DNB BANK ASA	Ikke spesifisert
PANT I DRIFTSTILBEHØR	29/08/2022	5.000.000	Løsøreregisteret	2022485468	DNB BANK ASA	Ikke spesifisert
PANT I MOTORVOGN / ANLEGGSMASK.	29/08/2022	5.000.000	Løsøreregisteret	2022485469	DNB BANK ASA	Ikke spesifisert
LEASINGAVTALE MOTORVOGN	10/08/2022	0	Løsøreregisteret	2022450234	NORDEA FINANCE EQUIPMENT AS	Ikke spesifisert
LEASINGAVTALE MOTORVOGN	08/08/2022	0	Løsøreregisteret	2022447155	NORDEA FINANCE EQUIPMENT AS	Ikke spesifisert

## Nøkkeltall

MERK: Alle tall vises i 1000

Gjeldene år	Sum driftsinntekter	Ordinært resultat før skattekostnad	Sum egenkapital
31/12/2023	4 726	-1 487	-332
31/12/2022	5 419	35	746
31/12/2021	2 429	449	718
31/12/2020	648	5	368
31/12/2019	983	211	360



## Resultat

MERK: Alle tall vises i 1000

Regnskapsår	2023		2022		2021		2020		2019
Valuta	NOK		NOK		NOK		NOK		NOK
Konsoliderte regnskap	Nei		Nei		Nei		Nei		Nei
Sum salgsinntekter	4 726	(↓11.23%)	5 324	(↑124.07%)	2 376	(↑266.67%)	648	(↓33.94%)	981
Annen driftsinntekt	0	(N/A)	95	(↑79.25%)	53	(0%)	0	(↓100%)	2
<b>Sum driftsinntekter</b>	<b>4 726</b>	<b>(↓12.79%)</b>	<b>5 419</b>	<b>(↑123.10%)</b>	<b>2 429</b>	<b>(↑274.85%)</b>	<b>648</b>	<b>(↓34.08%)</b>	<b>983</b>
Varekostnad	2 319	(↑41.83%)	1 635	(↑130.61%)	709	(↑183.60%)	250	(↓24.92%)	333
Endr. Behold. Varer under tilvirk./ Ferdige	0	(N/A)	0	(N/A)	0	(N/A)	0	(N/A)	0
Beholdningsendringer	0	(N/A)	0	(N/A)	0	(N/A)	0	(N/A)	0
Lønnskostnader	1 928	(↑20.88%)	1 595	(↑1286.96%)	115	(0%)	0	(↑100.00%)	-6
Avskrivninger	122	(↓20.26%)	153	(↑77.91%)	86	(↑17.81%)	73	(↑192.00%)	25
Nedskrivninger	0	(N/A)	0	(N/A)	0	(N/A)	0	(N/A)	0
Andre driftskostnader	1 808	(↓9.28%)	1 993	(↑89.81%)	1 050	(↑234.39%)	314	(↓25.24%)	420
<b>Sum driftskostnader</b>	<b>6 177</b>	<b>(↑14.90%)</b>	<b>5 376</b>	<b>(↑174.29%)</b>	<b>1 960</b>	<b>(↑207.69%)</b>	<b>637</b>	<b>(↓17.49%)</b>	<b>772</b>
<b>Driftsresultat</b>	<b>-1 451</b>	<b>(↓3474.42%)</b>	<b>43</b>	<b>(↓90.83%)</b>	<b>469</b>	<b>(↑4163.64%)</b>	<b>11</b>	<b>(↓94.79%)</b>	<b>211</b>
Sum annen renteinntekt	1	(0%)	0	(0%)	0	(0%)	0	(0%)	0
Sum annen rentekostnad	36	(↑414.29%)	7	(0%)	7	(↑16.67%)	6	(0%)	0
<b>Netto finans</b>	<b>-36</b>	<b>(↓350%)</b>	<b>-8</b>	<b>(↑60.00%)</b>	<b>-20</b>	<b>(↓233.33%)</b>	<b>-6</b>	<b>(0%)</b>	<b>0</b>

<b>Ordinært resultat før skattekostnad</b>	-1 487	(↓4348.57%)	35	(↓92.2%)	449	(↑8880.00%)	5	(↓97.63%)	211
<b>Skattekostnad på ordinært resultat</b>	-409	(↓5212.5%)	8	(↓91.92%)	99	(↑3400.00%)	-3	(↓106.52%)	46
<b>Ordinært resultat</b>	-1 078	(↓4092.59%)	27	(↓92.29%)	350	(↑4275.00%)	8	(↓95.15%)	165
<b>Netto ekstraordinære poster</b>	0	(N/A)	0	(N/A)	0	(N/A)	0	(N/A)	0
Skattekostnad på ekstraordinært resultat	0	(N/A)	0	(N/A)	0	(N/A)	0	(N/A)	0
Minoritetens andel før årsresultat	0	(N/A)	0	(N/A)	0	(N/A)	0	(N/A)	0
<b>Årsresultat</b>	-1 078	(↓3950%)	28	(↓92%)	350	(↑4275.00%)	8	(↓95.15%)	165
Avsatt utbytte	0	(N/A)	0	(N/A)	0	(N/A)	0	(N/A)	0

## Eiendeler

MERK: Alle tall vises i 1000

Forskning og utvikling	0	(N/A)	0	(N/A)	0	(N/A)	0	(N/A)	0
Konsesjoner, patenter, lisenser	0	(N/A)	0	(N/A)	0	(N/A)	0	(N/A)	0
Utsatt skattefordel	0	(N/A)	0	(N/A)	0	(N/A)	0	(N/A)	0
Goodwill	0	(0%)	0	(0%)	0	(0%)	0	(0%)	0
Andre immaterielle eiendeler	364	(0%)	0	(0%)	0	(0%)	0	(0%)	0
<b>Sum Immaterielle anleggsmidler</b>	364	(0%)	0	(0%)	0	(0%)	0	(0%)	0
Tomter, bygninger og annen fast eiendom	0	(0%)	0	(0%)	0	(0%)	0	(0%)	0
Maskiner og anlegg	125	(↑1.63%)	123	(0%)	0	(0%)	0	(0%)	0
Driftsløsøre / inventar / verktoy / biler	380	(↓48.86%)	743	(↑47.71%)	503	(↑4.79%)	480	(↑174.29%)	175

Sum varige driftsmidler	505	(↓41.69%)	866	(↑72.17%)	503	(↑4.79%)	480	(↑174.29%)	175
Andre anleggsmidler	174	(0%)	0	(0%)	0	(0%)	0	(0%)	0
<b>Sum Anleggsmidler</b>	<b>869</b>	<b>(↑0.35%)</b>	<b>866</b>	<b>(↑72.17%)</b>	<b>503</b>	<b>(↑4.79%)</b>	<b>480</b>	<b>(↑174.29%)</b>	<b>175</b>
Råvarer og innkjøpte halvfabrikata	0	(N/A)	0	(N/A)	0	(N/A)	0	(N/A)	0
Ferdigvarer	0	(N/A)	0	(N/A)	0	(N/A)	0	(N/A)	0
Andre varer	0	(N/A)	0	(N/A)	0	(N/A)	0	(N/A)	0
<b>Sum varer</b>	<b>20</b>	<b>(0%)</b>	<b>0</b>	<b>(0%)</b>	<b>0</b>	<b>(↓100%)</b>	<b>44</b>	<b>(0%)</b>	<b>0</b>
Kundefordringer	1 135	(↑485.05%)	194	(↑145.57%)	79	(↑3850.00%)	2	(↓84.62%)	13
Andre fordringer	285	(0%)	0	(0%)	0	(↓100%)	10	(0%)	0
Konsemfordringer	0	(N/A)	0	(N/A)	0	(N/A)	0	(N/A)	0
<b>Sum fordringer</b>	<b>1 246</b>	<b>(↑542.27%)</b>	<b>194</b>	<b>(↑145.57%)</b>	<b>79</b>	<b>(↑618.18%)</b>	<b>11</b>	<b>(↓15.38%)</b>	<b>13</b>
<b>Sum Kasse / Bank / Post</b>	<b>-398</b>	<b>(↓212.11%)</b>	<b>355</b>	<b>(↓34.62%)</b>	<b>543</b>	<b>(↑384.82%)</b>	<b>112</b>	<b>(↓64.89%)</b>	<b>319</b>
<b>Sum omløpsmidler</b>	<b>869</b>	<b>(↑58.29%)</b>	<b>549</b>	<b>(↓11.74%)</b>	<b>622</b>	<b>(↑272.46%)</b>	<b>167</b>	<b>(↓49.7%)</b>	<b>332</b>
<b>Sum eiendeler</b>	<b>1 738</b>	<b>(↑22.83%)</b>	<b>1 415</b>	<b>(↑25.78%)</b>	<b>1 125</b>	<b>(↑73.88%)</b>	<b>647</b>	<b>(↑27.61%)</b>	<b>507</b>

## Egenkapital og Gjeld

MERK: Alle tall vises i 1000

Aksjekapital	24	(0%)	24	(0%)	24	(0%)	24	(0%)	24
Egne aksjer	0	(N/A)	0	(N/A)	0	(N/A)	0	(N/A)	0
Overkursfond	0	(0%)	0	(0%)	0	(0%)	0	(0%)	0
Annen innskutt egenkapital	1	(0%)	1	(0%)	0	(0%)	0	(0%)	0

<b>Sum innskutt egenkapital</b>	25	(0%)	25	(↑4.17%)	24	(0%)	24	(0%)	24
Minoritetsinteresser	0	(N/A)	0	(N/A)	0	(N/A)	0	(N/A)	0
<b>Sum opptjent egenkapital</b>	-357	(↓149.51%)	721	(↑3.89%)	694	(↑101.74%)	344	(↑2.38%)	336
<b>Sum egenkapital</b>	-332	(↓144.5%)	746	(↑3.90%)	718	(↑95.11%)	368	(↑2.22%)	360
Pensjonsforpliktelser	0	(N/A)	0	(N/A)	0	(N/A)	0	(N/A)	0
Obligasjonslån	0	(0%)	0	(0%)	0	(0%)	0	(0%)	0
Pantegjeld / gjeld til kredittinstitusjoner	0	(0%)	0	(0%)	0	(↓100%)	161	(0%)	0
Langsiktig konsengjeld	0	(0%)	0	(0%)	0	(0%)	0	(0%)	0
<b>Sum langsiktig gjeld</b>	0	(↓100%)	45	(↑21.62%)	37	(↓78.86%)	175	(↑5733.33%)	3
Gjeld til kredittinstitusjoner	0	(N/A)	0	(N/A)	0	(N/A)	0	(N/A)	0
Leverandørgjeld	883	(↑212.01%)	283	(↑97.90%)	143	(↑28.83%)	111	(↑32.14%)	84
Kortsiktig konsengjeld	0	(N/A)	0	(N/A)	0	(N/A)	0	(N/A)	0
Andre kreditorer	0	(N/A)	0	(N/A)	0	(N/A)	0	(N/A)	0
Annen kortsiktig gjeld	1 361	(↑299.12%)	341	(↑50.22%)	227	(0%)	0	(N/A)	60
<b>Sum kortsiktig gjeld</b>	2 244	(↑259.62%)	624	(↑68.65%)	370	(↑259.22%)	103	(↓28.47%)	144
<b>SUM GJELD</b>	2 244	(↑235.43%)	669	(↑64.37%)	407	(↑46.40%)	278	(↑89.12%)	147
<b>SUM GJELD OG EGENKAPITAL</b>	1 912	(↑35.12%)	1 415	(↑25.78%)	1 125	(↑74.15%)	646	(↑27.42%)	507

## Øvrig

MERK: Alle tall vises i 1000

Sum eksport	0	(N/A)	0	(N/A)	0	(N/A)	0	(N/A)	0
Arbeidskapital	-1 375	(↓1733.33%)	-75	(↓129.76%)	252	(↑293.75%)	64	(↓65.96%)	188



Netto formue	-696	(↓193.3%)	746	(↑3.90%)	718	(↑95.11%)	368	(↑2.22%)	360
Sysselsatt kapital	-332	(↓141.97%)	791	(↑4.77%)	755	(↑39.04%)	543	(↑49.59%)	363
Lønn daglig leder	0	(N/A)	0	(N/A)	0	(N/A)	0	(N/A)	0
Revisjonshonorar	0	(N/A)	0	(N/A)	0	(N/A)	0	(N/A)	0

## Nøkkeltall

Resultatgrad	-31.46	0.65	18.48	0.77	21.46
Kapitalavkastning	447.89	4.42	59.47	0.92	58.13
Avkastning på totalkapitalen	-77.77	2.47	39.88	0.77	41.62
Totalkapitalens rentabilitet	447.89	4.69	62.45	1.36	58.61
Nettop arbeidskapital	-3.44	-72.25	9.64	10.12	5.23
Varelagerets omløpshastighet	0.42	0	0	6.79	0
DSO / Gjennomsnittlig dager utestående	87.66	13.07	11.87	1.13	4.83
Kreditt.tid leverandører	68.2	19.06	21.49	62.52	31.19
Likviditetsgrad 1	0.39	0.88	1.68	1.62	2.31
Likviditetsgrad 2	0.38	0.88	1.68	1.19	2.31
Gjeldsgrad	-6.76	0.84	0.52	0.28	0.4
Soliditet	0	6.03	5.15	47.55	0.83
Egenkapitalandel	-21.45	52.72	63.82	56.88	71.01
Gjeldsgrad	-6.76	0.9	0.57	0.76	0.41

## Revisors merknader

Dato	Kommentar
-	-

## Kunngjøringer

NB: Bare de siste 15 hendelsene som er vist i grafen

Dato	Kunngjøringstype
13/07/2024	Godkjente årsregnskap
01/01/2024	Endring av forretningsadresse
07/11/2023	Endring av daglig leder
07/11/2023	Endring av forretningsadresse
19/06/2023	Godkjente årsregnskap
13/07/2022	Godkjente årsregnskap
07/09/2021	Godkjente årsregnskap