



# EMF CONSULT AS

Rapport produsert den 27.06.2026

Org.nr.: 920 194 044



Myscore AS er et selskap som leverer foretaksdata av høy kvalitet. Hos oss får du profesjonelle og godkjente kredittrapporter for små og mellomstore bedrifter i næringslivet.

MyScore AS samarbeider i dag med en av de største aktørene i bransjen, Creditsafe. Creditsafe er et internasjonalt kredittopplysningsbyrå grunnlagt i Norge i 1997, med 18 kontorer i 12 land og over 100 000 kunder. Selskapet har konsesjon fra Datatilsynet til å drive kredittopplysningsvirksomhet i Norge og MyScore utvikler og videreformidler denne informasjonen til våre kunder.

Creditsafe samler inn, bearbeider og forbedrer data fra hundretalls ulike kilder. Felles for alle deres leverandører er at de holder høy kvalitet og oppdateres enten daglig eller med maksimal oppdateringsfrekvens, det vil si så ofte kilden tillater det. Når ny informasjon hentes daglig betyr det at du som kunde alltid kan ta en beslutning basert på siste tilgjengelige informasjon. Eksempel på Creditsafes kilder i Norge er Brønnøysundregistrene (Foretak- og Enhetsregisteret, Regnskapsregisteret, Løsøreregisteret, Roller og Kunngjøringer) Skatteetaten, Folkeregisteret, og inkassobyråer.



**.01**

IDENTIFIKASJON

**.02**

SCORE (RATING)

**.03**

FORKLARING AV SCORE

**.04**

SCORE HISTORIKK

**.05**

INFORMASJON OM EIER OG STYRE

**.06**

SELSKAPSINFORMASJON

**.07**

BETALINGSANMERKNINGER

**.08**

NØKKELTALL

**.09**

KOMPLETT ÅRSREGNSKAP

**.10**

KUNNGJØRINGER

# EMF CONSULT AS

## Selskapsinformasjon

**Besøksadresse**

Bjørnholtveien 34, 3614 KONGSBERG

**Postadresse**

c/o Elveseter Jondalsveien 512, 3614 KONGSBERG

**Org.nr**

920194044

**Safe.nr**

NO26162584

**Organisasjonsform**

AS

## 02. SCORE (RATING)

Land | NO

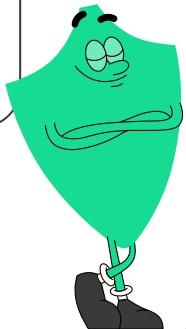
Status | Aktiv

Språk | NO

Betalingsanmerkninger | Nei

**RATING** **B**  
Lav risiko

**SCORE** **70**  
Lav risiko



Dagens Score

**70**

Lav risiko

Kreditt Limit

**205,000** NOK

Score (1-100)

**70**

Lav risiko

Internasjonal Rating Klasse

**B**

Lav risiko


Tidligere Score

**53**

Lav risiko

## 03. FORKLARING AV SCORE

### Kreditscore

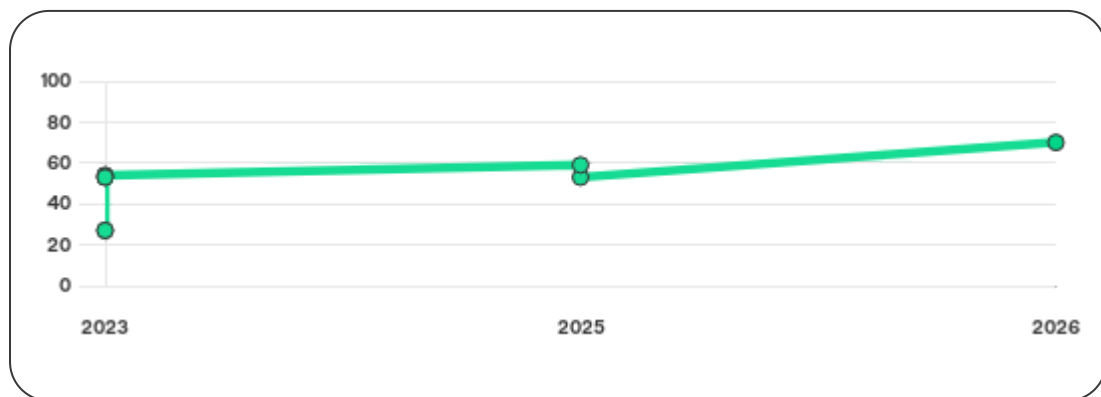
Internasjonal Score	B
Score (0 - 100)	 70
Internasjonal beskrivelse	Lav risiko
Gjeldende Kreditt Limit	205,000 NOK
Tidligere Creditsafe International Score	(A - E) B
Tidligere Creditsafe International Description	Lav risiko
Tidligere nasjonal score (0 - 100)	53
Tidligere nasjonal beskrivelse	Lav risiko
Tidligere Kreditt Limit	Ikke spesifisert
Dato for siste endring av score	19/06/2026

### Creditsafe internasjonale beskrivelser

Internasjonal Score	Nasjonal Score	Beskrivelse
A	71-100	Veldig lav risiko
B	51-70	Lav risiko
C	30-50	Moderat risiko
D	21-29	Høy risiko
D	1-20	Veldig høy Risiko
E	Ikke ratet	

## 04. SCORE HISTORIKK

NB: Bare de siste 15 hendelsene som er vist i grafen



### Score Historikk

Dato	Score	Beskrivelse
19/06/2026	70	Lav risiko
20/05/2025	53	Lav risiko
21/02/2025	59	Lav risiko
04/05/2023	54	Lav risiko
03/05/2023	53	Lav risiko
18/04/2023	27	Høy risiko
31/03/2023	53	Lav risiko
30/03/2023	27	Høy risiko

## Historiske hendelser

Dato	Beskrivelse
19/06/2026	Kredittscore, økt
19/06/2026	Kredittlimit, økt
19/06/2026	Risikoprognose, redusert
20/05/2025	Risikoprognose, økt
20/05/2025	Kredittlimit, økt
20/05/2025	Kredittscore, redusert
21/02/2025	Kredittscore, endret
21/02/2025	Kredittlimit, endret
21/02/2025	Risikoprognose, endret
04/05/2023	Endring Rating
03/05/2023	Endring Limit
03/05/2023	Endring Rating
18/04/2023	Endring Limit
18/04/2023	Endring Rating
31/03/2023	Endring Limit

## 05. INFORMASJON OM EIER OG STYRE

### Nåværende rollehavere

Navn	Adresse	Fødselsdato	Funksjon
Hjortland, Odd Magne	Jane Elveseter Jondalsveien 512 3614 KONGSBERG	26/09/1964	Daglig leder/administrerende direktør
Hjortland, Odd Magne	Jane Elveseter Jondalsveien 512 3614 KONGSBERG	26/09/1964	Styreleder

### Aksjonærer

Aksjonærnavn	Andel
Odd Magne Hjortland	100%

### Signatur & Prokura

Ingen data tilgjengelig

### Gruppestruktur

Konserninformasjon ikke tilgjengelig for dette selskapet

## 06. SELSKAPSFORMLASJON

---

### Foretaksnavn

EMF CONSULT AS

### Organisasjonsnummer

920194044

### Safenummer

NO26162584

### Selskapsform

AS

### Aksjekapital

50,000 NOK

### Internettadresse

-

### E-postadresse

-

### MVA

Ja

### Registreringsdato

05/01/2018

### Adresse

Bjørnholtveien 34, 3614 KONGSBERG

### Revisor

Ikke spesifisert

### Bransjekode

71.129 Annen teknisk konsulentvirksomhet

### Antall Ansatte

1-4

### Sted

KONGSBERG

### Land

NO

---

Hovedbransjekode og -beskrivelse	71.129 Annen teknisk konsulentvirksomhet
----------------------------------	--

Sektorkode	2100
------------	------

## 07. BETALINGSANMERKNINGER

---

Betalingsanmerkninger Nei

### Betalingsanmerkninger (Negativ)

Type	Dato	Kilde	Referansnr.	Beløp	Kreditor	Status
-	-	-	-	-	-	-

### Frivillig Pant (Ikke Negativ)

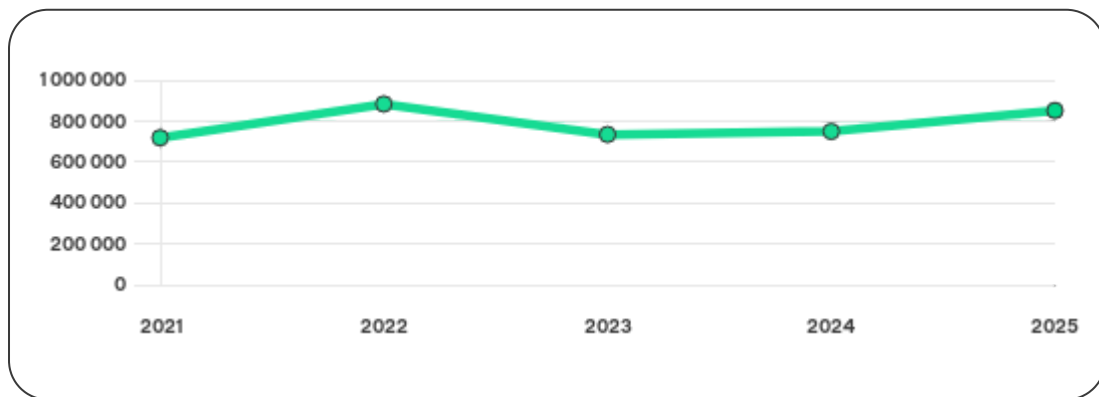
Type	Dato	Beløp	Kilde	Referansnr.	Kreditor	Status
-	-	-	-	-	-	-

## 08. NØKKELTALL

### Nøkkeltall

MERK: Alle tall vises i 1000

Gjeldene år	Sum driftsinntekter	Ordinært resultat før skattekostnad	Sum egenkapital
31/12/2025	4 131	123	851
31/12/2024	4 032	115	749
31/12/2023	3 895	-149	734
31/12/2022	4 251	188	883
31/12/2021	3 398	249	718



# 09. KOMPLETT ÅRSREGNSKAP

## Resultat

MERK: Alle tall vises i 1000

Regnskapsår	2025		2024		2023		2022		2021
Valuta	NOK		NOK		NOK		NOK		NOK
Konsoliderte regnskap	Nei		Nei		Nei		Nei		Nei
Sum salgsinntekter	4 131	↑ 3.0%	4 010	↑ 3.0%	3 895	↓ 8.4%	4 251	↑ 25.1%	3 398
Annen driftsinntekt	0	↓ 100.0%	22	0%	0	0%	0	0%	0
Sum driftsinntekter	4 131	↑ 2.5%	4 032	↑ 3.5%	3 895	↓ 8.4%	4 251	↑ 25.1%	3 398
Varekostnad	1 771	↓ 4.0%	1 845	↓ 18.0%	2 250	↑ 26.6%	1 778	↓ 5.4%	1 880
Endr. Behold. Varer under tilvirk./ Ferdige	0	(N/A)	0	(N/A)	0	(N/A)	0	(N/A)	0
Beholdningsendringer	0	(N/A)	0	(N/A)	0	(N/A)	0	(N/A)	0
Lønnskostnader	1 431	↓ 1.3%	1 450	↑ 20.0%	1 208	↓ 22.9%	1 566	↑ 131.0%	678
Avskrivninger	12	0%	12	0%	12	↑ 20.0%	10	0%	0
Nedskrivninger	0	(N/A)	0	(N/A)	0	(N/A)	0	(N/A)	0
Andre driftskostnader	784	↑ 31.5%	596	↑ 4.4%	571	↓ 18.0%	696	↑ 20.6%	577
Sum driftskostnader	3 998	↑ 2.4%	3 903	↓ 3.4%	4 041	↓ 0.2%	4 050	↑ 29.2%	3 135
Driftsresultat	133	↑ 3.1%	129	↑ 188.4%	-146	↓ 172.6%	201	↓ 23.6%	263

Sum annen renteinntekt	0	0%	0	0%	0	0%	0	0%	0
Sum annen rentekostnad	2	0%	0	0%	0	0%	0	↓ 100.0%	1
<b>Netto finans</b>	<b>-9</b>	<b>↑ 30.8%</b>	<b>-13</b>	<b>↓ 333.3%</b>	<b>-3</b>	<b>↑ 75.0%</b>	<b>-12</b>	<b>↑ 20.0%</b>	<b>-15</b>
<b>Ordinært resultat før skattekostnad</b>	<b>123</b>	<b>↑ 7.0%</b>	<b>115</b>	<b>↑ 177.2%</b>	<b>-149</b>	<b>↓ 179.3%</b>	<b>188</b>	<b>↓ 24.5%</b>	<b>249</b>
<b>Skattekostnad på ordinært resultat</b>	<b>22</b>	<b>0%</b>	<b>0</b>	<b>0%</b>	<b>0</b>	<b>↓ 100.0%</b>	<b>44</b>	<b>↓ 20.0%</b>	<b>55</b>
<b>Ordinært resultat</b>	<b>101</b>	<b>↓ 12.2%</b>	<b>115</b>	<b>↑ 177.2%</b>	<b>-149</b>	<b>↓ 203.5%</b>	<b>144</b>	<b>↓ 25.8%</b>	<b>194</b>
<b>Netto ekstraordinære poster</b>	<b>0</b>	<b>(N/A)</b>	<b>0</b>	<b>(N/A)</b>	<b>0</b>	<b>(N/A)</b>	<b>0</b>	<b>(N/A)</b>	<b>0</b>
<b>Skattekostnad på ekstraordinært resultat</b>	<b>0</b>	<b>(N/A)</b>	<b>0</b>	<b>(N/A)</b>	<b>0</b>	<b>(N/A)</b>	<b>0</b>	<b>(N/A)</b>	<b>0</b>
<b>Minoritetens andel før årsresultat</b>	<b>0</b>	<b>(N/A)</b>	<b>0</b>	<b>(N/A)</b>	<b>0</b>	<b>(N/A)</b>	<b>0</b>	<b>(N/A)</b>	<b>0</b>
<b>Årsresultat</b>	<b>101</b>	<b>↓ 12.2%</b>	<b>115</b>	<b>↑ 177.2%</b>	<b>-149</b>	<b>↓ 202.8%</b>	<b>145</b>	<b>↓ 25.3%</b>	<b>194</b>
<b>Avsatt utbytte</b>	<b>0</b>	<b>↓ 100.0%</b>	<b>100</b>	<b>0%</b>	<b>0</b>	<b>(N/A)</b>	<b>0</b>	<b>(N/A)</b>	<b>0</b>

## Eiendeler

MERK: Alle tall vises i 1000

Forskning og utvikling	0	(N/A)	0	(N/A)	0	(N/A)	0	(N/A)	0
Konsesjoner, patenter, lisenser	0	(N/A)	0	(N/A)	0	(N/A)	0	(N/A)	0
Utsatt skattefordel	0	(N/A)	0	(N/A)	0	(N/A)	0	(N/A)	0
Goodwill	0	0%	0	0%	0	0%	0	0%	0
Andre immaterielle eiendeler	0	0%	0	0%	0	0%	0	0%	0

<b>Sum Immaterielle anleggsmidler</b>	<b>0</b>	0%	<b>0</b>	0%	<b>0</b>	0%	<b>0</b>	0%	<b>0</b>
Tomter, bygninger og annen fast fast eiendom	0	0%	0	0%	0	0%	0	0%	0
Maskiner og anlegg	14	↓ 46.1%	26	↓ 31.6%	38	0%	0	0%	0
Driftsløsøre / inventar / verktøy / biler	0	0%	0	0%	0	↓ 100.0%	50	0%	0
Sum varige driftsmidler	14	↓ 46.1%	26	↓ 31.6%	38	↓ 24.0%	50	0%	0
Andre anleggsmidler	0	0%	0	0%	0	0%	0	0%	0
<b>Sum Anleggsmidler</b>	<b>14</b>	↓ 46.1%	<b>26</b>	↓ 31.6%	<b>38</b>	↓ 24.0%	<b>50</b>	0%	<b>0</b>
Råvarer og innkjøpte halvfabrikata	0	(N/A)	0	(N/A)	0	(N/A)	0	(N/A)	0
Ferdigvarer	0	(N/A)	0	(N/A)	0	(N/A)	0	(N/A)	0
Andre varer	0	(N/A)	0	(N/A)	0	(N/A)	0	(N/A)	0
<b>Sum varer</b>	<b>826</b>	↓ 5.0%	<b>869</b>	↑ 18.4%	<b>734</b>	↓ 15.2%	<b>866</b>	↑ 21.8%	<b>711</b>
Kundefordringer	231	↑ 352.9%	51	↑ 24.4%	41	↓ 74.2%	159	↓ 46.5%	297
Andre fordringer	11	↓ 85.3%	75	↑ 114.3%	35	↓ 44.4%	63	↑ 384.6%	13
Konsernfordringer	0	(N/A)	0	(N/A)	0	(N/A)	0	(N/A)	0
<b>Sum fordringer</b>	<b>242</b>	↑ 92.1%	<b>126</b>	↑ 65.8%	<b>76</b>	↓ 65.8%	<b>222</b>	↓ 28.4%	<b>310</b>
<b>Sum Kasse / Bank / Post</b>	<b>63</b>	↓ 80.3%	<b>320</b>	↓ 16.2%	<b>382</b>	↓ 8.2%	<b>416</b>	↑ 89.1%	<b>220</b>
<b>Sum omløpsmidler</b>	<b>1131</b>	↓ 14.0%	<b>1315</b>	↑ 10.3%	<b>1192</b>	↓ 20.8%	<b>1505</b>	↑ 21.3%	<b>1241</b>
<b>Sum eiendeler</b>	<b>1145</b>	↓ 14.6%	<b>1341</b>	↑ 9.0%	<b>1230</b>	↓ 20.9%	<b>1555</b>	↑ 25.3%	<b>1241</b>

# Egenkapital og Gjeld

MERK: Alle tall vises i 1000

Aksjekapital	50	0%	50	0%	50	0%	50	↑ 66.7%	30
Egne aksjer	0	(N/A)	0	(N/A)	0	(N/A)	0	(N/A)	0
Overkursfond	0	0%	0	0%	0	0%	0	0%	0
Annen innskutt egenkapital	0	0%	0	0%	0	0%	0	0%	0
<b>Sum innskutt egenkapital</b>	<b>50</b>	<b>0%</b>	<b>50</b>	<b>0%</b>	<b>50</b>	<b>0%</b>	<b>50</b>	<b>↑ 66.7%</b>	<b>30</b>
Minoritetsinteresser	0	(N/A)	0	(N/A)	0	(N/A)	0	(N/A)	0
<b>Sum opptjent egenkapital</b>	<b>801</b>	<b>↑ 14.6%</b>	<b>699</b>	<b>↑ 2.2%</b>	<b>684</b>	<b>↓ 17.9%</b>	<b>833</b>	<b>↑ 21.1%</b>	<b>688</b>
<b>Sum egenkapital</b>	<b>851</b>	<b>↑ 13.6%</b>	<b>749</b>	<b>↑ 2.0%</b>	<b>734</b>	<b>↓ 16.9%</b>	<b>883</b>	<b>↑ 23.0%</b>	<b>718</b>
Pensjonsforpliktelseser	0	(N/A)	0	(N/A)	0	(N/A)	0	(N/A)	0
Obligasjonslån	0	0%	0	0%	0	0%	0	0%	0
Pantegjeld / gjeld til kredittinstitusjoner	0	0%	0	0%	0	0%	0	0%	0
Langsiktig konserngjeld	0	0%	0	0%	0	0%	0	0%	0
<b>Sum langsiktig gjeld</b>	<b>0</b>	<b>0%</b>	<b>0</b>	<b>0%</b>	<b>0</b>	<b>0%</b>	<b>0</b>	<b>0%</b>	<b>0</b>
Gjeld til kredittinstitusjoner	1	0%	0	(N/A)	0	(N/A)	0	(N/A)	0
Leverandørgjeld	-69	↓ 197.2%	71	↓ 59.2%	174	↑ 64.2%	106	↓ 42.7%	185
Kortsiktig konserngjeld	0	(N/A)	0	(N/A)	0	(N/A)	0	(N/A)	0
Andre kreditorer	0	(N/A)	0	(N/A)	0	(N/A)	0	(N/A)	0
<b>Annen kortsiktig gjeld</b>	<b>363</b>	<b>↓ 30.3%</b>	<b>521</b>	<b>↑ 62.3%</b>	<b>321</b>	<b>↓ 43.2%</b>	<b>565</b>	<b>↑ 67.2%</b>	<b>338</b>

<b>Sum kortsiktig gjeld</b>	<b>295</b>	↓ 50.2%	<b>592</b>	↑ 19.6%	<b>495</b>	↓ 26.2%	<b>671</b>	↑ 28.3%	<b>523</b>
<b>SUM GJELD</b>	<b>295</b>	↓ 50.2%	<b>592</b>	↑ 19.6%	<b>495</b>	↓ 26.2%	<b>671</b>	↑ 28.3%	<b>523</b>
<b>SUM GJELD OG EGENKAPITAL</b>	<b>1146</b>	↓ 14.5%	<b>1341</b>	↑ 9.1%	<b>1229</b>	↓ 20.9%	<b>1554</b>	↑ 25.2%	<b>1241</b>

## Øvrig

MERK: Alle tall vises i 1000

<b>Sum eksport</b>	<b>0</b>	(N/A)	<b>0</b>	(N/A)	<b>0</b>	(N/A)	<b>0</b>	(N/A)	<b>0</b>
<b>Arbeidskapital</b>	<b>836</b>	↑ 15.6%	<b>723</b>	↑ 3.9%	<b>696</b>	↓ 16.6%	<b>834</b>	↑ 16.2%	<b>718</b>
<b>Netto formue</b>	<b>851</b>	↑ 13.6%	<b>749</b>	↑ 2.0%	<b>734</b>	↓ 16.9%	<b>883</b>	↑ 23.0%	<b>718</b>
<b>Sysselsatt kapital</b>	<b>851</b>	↑ 13.6%	<b>749</b>	↑ 2.0%	<b>734</b>	↓ 16.9%	<b>883</b>	↑ 23.0%	<b>718</b>
<b>Lønn daglig leder</b>	<b>0</b>	(N/A)	<b>0</b>	(N/A)	<b>0</b>	(N/A)	<b>0</b>	(N/A)	<b>0</b>
<b>Revisjonshonorar</b>	<b>0</b>	(N/A)	<b>0</b>	(N/A)	<b>0</b>	(N/A)	<b>0</b>	(N/A)	<b>0</b>

## Nøkkeltall

<b>Resultatgrad</b>	<b>2.98</b>	<b>2.85</b>	<b>-3.83</b>	<b>4.42</b>	<b>7.33</b>
<b>Kapitalavkastning</b>	<b>14.45</b>	<b>15.35</b>	<b>-20.3</b>	<b>21.29</b>	<b>34.68</b>
<b>Avkastning på totalkapitalen</b>	<b>10.74</b>	<b>8.58</b>	<b>-12.12</b>	<b>12.09</b>	<b>20.06</b>
<b>Totalkapitalens rentabilitet</b>	<b>14.47</b>	<b>15.35</b>	<b>-20.3</b>	<b>21.29</b>	<b>34.68</b>
<b>Nettop arbeidskapital</b>	<b>4.94</b>	<b>5.58</b>	<b>5.6</b>	<b>5.1</b>	<b>4.73</b>

Varelagerets omløpshastighet	20	21.55	18.84	20.37	20.92
DSO / Gjennomsnittlig dager utestående	20.41	4.62	3.84	13.65	31.9
Kreditt.tid leverandører	-6.1	6.43	16.31	9.1	19.87
Likviditetsgrad 1	3.83	2.22	2.41	2.24	2.37
Likviditetsgrad 2	1.03	0.75	0.92	0.95	1.01
Gjeldsgrad	0.35	0.79	0.67	0.76	0.73
Soliditet	0.12	0	0	0	0
Egenkapitalandel	74.32	55.85	59.72	56.78	57.86
Gjeldsgrad	0.35	0.79	0.67	0.76	0.73

## Revisors merknader

Dato	Kommentar
-	-

## 10. KUNNGJØRINGER

---

### Kunngjøringer

NB: Bare de siste 15 hendelsene som er vist i grafen

Dato	Kunngjøringstype
16/06/2026	Godkjente årsregnskap
14/05/2025	Godkjente årsregnskap
14/05/2025	Godkjente årsregnskap
18/03/2025	Endring av forretningsadresse
29/06/2024	Godkjente årsregnskap
01/01/2024	Endring av forretningsadresse
29/09/2023	Endring av forretningsadresse
02/05/2023	Godkjente årsregnskap