

# BERGEN LIFT OG TRUCKSERVICE AS

Org.nr.: 920 238 254

Rapport produsert den 12.03.2025

Myscore AS er et selskap som leverer foretaksdata av høy kvalitet. Hos oss får du profesjonelle og godkjente kredittrapporter for små og mellomstore bedrifter i næringslivet.

MyScore AS samarbeider i dag med en av de største aktørene i bransjen, Creditsafe. Creditsafe er et internasjonalt kredittopplysningsbyrå grunnlagt i Norge i 1997, med 18 kontorer i 12 land og over 100 000 kunder. Selskapet har konsesjon fra Datatilsynet til å drive kredittopplysningsvirksomhet i Norge og MyScore utvikler og videreformidler denne informasjonen til våre kunder.

Creditsafe samler inn, bearbeider og forbedrer data fra hundretalls ulike kilder. Felles for alle deres leverandører er at de holder høy kvalitet og oppdateres enten daglig eller med maksimal oppdateringsfrekvens, det vil si så ofte kilden tillater det. Når ny informasjon hentes daglig betyr det at du som kunde alltid kan ta en beslutning basert på siste tilgjengelige informasjon. Eksempel på Creditsafes kilder i Norge er Brønnøysundregistrene (Foretak- og Enhetsregisteret, Regnskapsregisteret, Løsøreregisteret, Roller og Kunngjøringer) Skatteetaten, Folkeregisteret, og inkassobyråer.

**MYSORE AS****creditsafe**

**.01**

IDENTIFIKASJON

**.02**

SCORE (RATING)

**.03**

FORKLARING AV SCORE

**.04**

SCORE HISTORIKK

**.05**

INFORMASJON OM EIER OG STYRE

**.06**

SELSKAPSINFORMASJON

**.07**

BETALINGSANMERKNINGER

**.08**

NØKKELTALL

**.09**

KOMPLETT ÅRSREGNSKAP

**.10**

KUNNGJØRINGER

# BERGEN LIFT OG TRUCKSERVICE AS

## Selskapsinformasjon

**Besøksadresse**

Hylkjeflaten 42, 5109 HYLKJE

**Org.nr**

920238254

**Safe.nr**

NO26178160

**Organisasjonsform**

AS

## SCORE

28

(0-100)

Høy risiko



## RATING

D

Høy risiko

Land

NO

Status

Aktiv

Språk

NO

Betalings-  
anmerkning

Nei

Dagens Score

28 Høy risiko

Tidligere Score

42 Moderat risiko

Kreditt Limit

0 NOK


Internasjonal Rating Klasse

D Høy risiko

Score (1-100)

28 Høy risiko

## Kreditscore

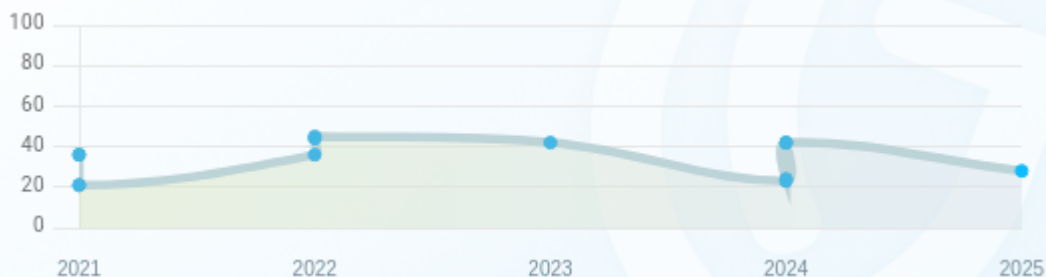
Internasjonal Score	D
Score (0 - 100)	 0 28 100
Internasjonal beskrivelse	Høy risiko
Gjeldende Kreditt Limit	0 NOK
Tidligere Creditsafe International Score	(A - E) C
Tidligere Creditsafe International Description	Moderat risiko
Tidligere nasjonal score (0 - 100)	42
Tidligere nasjonal beskrivelse	Moderat risiko
Tidligere Kreditt Limit	Ikke spesifisert
Dato for siste endring av score	21/02/2025

## Creditsafe internasjonale beskrivelser

Internasjonal Score	Nasjonal Score	Veldig lav beskrivelse
A	71-100	Veldig lav risiko
B	51-70	Lav risiko
C	30-50	Moderat risiko
D	21-29	Høy risiko
D	1-20	Veldig høy Risiko
E	Ikke ratet	

## 04. SCORE HISTORIKK

NB: Bare de siste 15 hendelsene som er vist i grafen



### Score Historikk

Dato	Score	Beskrivelse
21/02/2025	28	Høy risiko
05/07/2024	42	Moderat risiko
28/06/2024	24	Høy risiko
17/05/2024	42	Moderat risiko
17/04/2024	23	Høy risiko
09/06/2023	42	Moderat risiko
26/05/2022	45	Moderat risiko
15/02/2022	44	Moderat risiko
22/01/2022	36	Moderat risiko
28/12/2021	21	Høy risiko
20/08/2021	36	Moderat risiko

04/08/2021	21	Høy risiko
24/06/2021	36	Moderat risiko

## Historiske hendelser

Dato	Beskrivelse
21/02/2025	Kredittlimit, endret
21/02/2025	Kredittscore, endret
21/02/2025	Risikoprognose, endret
05/07/2024	Endring Limit
05/07/2024	Endring Rating
28/06/2024	Endring Limit
28/06/2024	Endring Rating
17/05/2024	Endring Limit
17/05/2024	Endring Rating
17/04/2024	Endring Limit
17/04/2024	Endring Rating
09/06/2023	Endring Limit
09/06/2023	Endring Rating
26/05/2022	Endring Rating
15/02/2022	Endring Limit



## Nåværende rollehavere

Navn	Adresse	Fødselsdato	Funksjon
Aalborg, Grant	Hetlevikåsen 20 5173 LODDEFJORD	12/02/1967	Styreleder

## Aksjonærer

Aksjonærnavn	Andel
INTRESS HOLDING AS	100%

## Signatur & Prokura

Ingen data tilgjengelig

## Gruppestruktur

Foretaksnavn	Safe.nr	Org.nr	Siste tilgjengelige regnskap	Nivå
INTRESS HOLDING AS	N000081983	889135522	31/12/2023	0
BERGEN LIFT OG TRUCKSERVICE AS	N026178160	920238254	31/12/2023	1

## 06. SELSKAP SINFORMASJON

**Foretaksnavn**

BERGEN LIFT OG TRUCKSERVICE AS

**Organisasjonsnummer**

920238254

**Safenummer**

NO26178160

**Selskapsform**

AS

**Aksjekapital**

30,000 NOK

**Bransjekode**

33.120 Reparasjon av maskiner

**Antall Ansatte**

3

**Sted**

HYLKJE

**Land**

NO

**Internettadresse**

-

**E-postadresse**

-

**MVA**

Ja

**Registreringsdato**

15/01/2018

**Adresse**

Hylkjeflaten 42, 5109 HYLKJE

**Revisor**

Ikke spesifisert

Hovedbransjekode og -beskrivelse

33.120 Reparasjon av maskiner

Sektorkode

Ikke spesifisert

| Betalingsanmerkninger

Nei

## Betalingsanmerkninger (Negativ)

Type	Dato	Kilde	Referansnr.	Beløp	Kreditor	Status
-	-	-	-	-	-	-

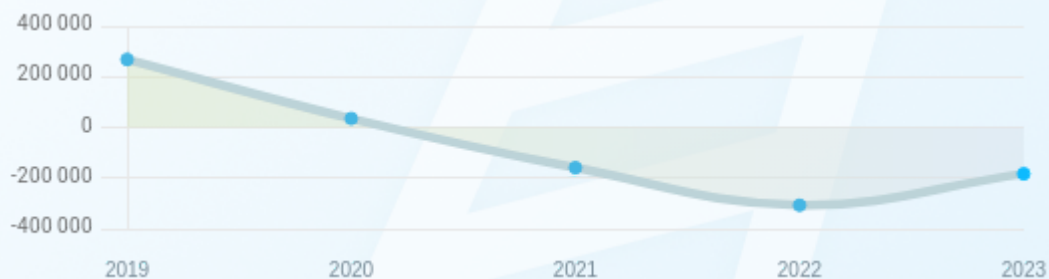
## Frivillig Pant (Ikke Negativ)

Type	Dato	Beløp	Kilde	Referansnr.	Kreditor	Status
-	-	-	-	-	-	-

## Nøkkeltall

MERK: Alle tall vises i 1000

Gjeldene år	Sum driftsinntekter	Ordinært resultat før skattekostnad	Sum egenkapital
31/12/2023	2 173	125	-183
31/12/2022	2 305	-148	-307
31/12/2021	2 079	-194	-159
31/12/2020	1 971	-233	35
31/12/2019	2 869	-45	268



## Resultat

MERK: Alle tall vises i 1000

Regnskapsår	2023		2022		2021		2020		2019
Valuta	NOK		NOK		NOK		NOK		NOK
Konsoliderte regnskap	Nei		Nei		Nei		Nei		Nei
Sum salgsinntekter	2 173	( 5.73%)	2 305	( 10.87%)	2 079	( 5.80%)	1 965	( 31.51%)	2 869
Annen driftsinntekt	0	(N/A)	0	(N/A)	0	( 100%)	6	(0%)	0
<b>Sum driftsinntekter</b>	<b>2 173</b>	<b>( 5.73%)</b>	<b>2 305</b>	<b>( 10.87%)</b>	<b>2 079</b>	<b>( 5.48%)</b>	<b>1 971</b>	<b>( 31.3%)</b>	<b>2 869</b>
Varekostnad	386	( 36.2%)	605	( 17.70%)	514	( 2.19%)	503	( 48.3%)	973
Endr. Behold. Varer under tilvirk./ Ferdige	0	(N/A)	0	(N/A)	0	(N/A)	0	(N/A)	0
Beholdningsendringer	0	(N/A)	0	(N/A)	0	(N/A)	0	(N/A)	0
Lønnskostnader	928	( 7.11%)	999	( 5.60%)	946	( 34.95%)	701	( 19.43%)	870
Avskrivninger	8	( 81.82%)	44	( 13.73%)	51	( 7.27%)	55	( 8.33%)	60
Nedskrivninger	0	(N/A)	0	(N/A)	0	(N/A)	0	(N/A)	0
Andre driftskostnader	726	( 9.81%)	805	( 5.64%)	762	( 17.62%)	925	( 8.51%)	1 011
<b>Sum driftskostnader</b>	<b>2 048</b>	<b>( 16.51%)</b>	<b>2 453</b>	<b>( 7.92%)</b>	<b>2 273</b>	<b>( 4.08%)</b>	<b>2 184</b>	<b>( 25.05%)</b>	<b>2 914</b>
<b>Driftsresultat</b>	<b>125</b>	<b>( 184.46%)</b>	<b>-148</b>	<b>( 23.71%)</b>	<b>-194</b>	<b>( 8.92%)</b>	<b>-213</b>	<b>( 373.33%)</b>	<b>-45</b>
Sum annen renteinntekt	0	(0%)	0	(0%)	0	(0%)	0	(0%)	0
Sum annen rentekostnad	0	(0%)	0	(0%)	0	( 100%)	20	(0%)	0
<b>Netto finans</b>	<b>0</b>	<b>(0%)</b>	<b>0</b>	<b>(0%)</b>	<b>0</b>	<b>( 100.00%)</b>	<b>-20</b>	<b>(0%)</b>	<b>0</b>

<b>Ordinært resultat før skattekostnad</b>	125	( 184.46%)	-148	( 23.71%)	-194	( 16.74%)	-233	( 417.78%)	-45
<b>Skattekostnad på ordinært resultat</b>	0	(N/A)	0	(N/A)	0	(N/A)	0	(N/A)	0
<b>Ordinært resultat</b>	125	( 184.46%)	-148	( 23.71%)	-194	( 16.74%)	-233	( 417.78%)	-45
<b>Netto ekstraordinære poster</b>	0	(N/A)	0	(N/A)	0	(N/A)	0	(N/A)	0
Skattekostnad på ekstraordinært resultat	0	(N/A)	0	(N/A)	0	(N/A)	0	(N/A)	0
Minoritetens andel før årsresultat	0	(N/A)	0	(N/A)	0	(N/A)	0	(N/A)	0
<b>Årsresultat</b>	125	( 184.46%)	-148	( 23.71%)	-194	( 16.74%)	-233	( 417.78%)	-45
Avsatt utbytte	0	(N/A)	0	(N/A)	0	(N/A)	0	(N/A)	0

## Eiendeler

MERK: Alle tall vises i 1000

Forskning og utvikling	0	(N/A)	0	(N/A)	0	(N/A)	0	(N/A)	0
Konsesjoner, patenter, lisenser	0	(N/A)	0	(N/A)	0	(N/A)	0	(N/A)	0
Utsatt skattefordel	0	(N/A)	0	(N/A)	0	(N/A)	0	(N/A)	0
Goodwill	0	(0%)	0	(0%)	0	(0%)	0	(0%)	0
Andre immaterielle eiendeler	0	(0%)	0	(0%)	0	(0%)	0	(0%)	0
<b>Sum Immaterielle anleggsmidler</b>	0	(0%)	0	(0%)	0	(0%)	0	(0%)	0
Tomter, bygninger og annen fast eiendom	0	(0%)	0	(0%)	0	(0%)	0	(0%)	0
Maskiner og anlegg	0	(0%)	0	(0%)	0	(0%)	0	(0%)	0
Driftsløsøre / inventar / verktoy / biler	1	( 88.89%)	9	( 83.02%)	53	( 55.08%)	118	( 33.33%)	177

Sum varige driftsmidler	1	( 88.89%)	9	( 83.02%)	53	( 55.08%)	118	( 33.33%)	177
Andre anleggsmidler	0	(0%)	0	(0%)	0	(0%)	0	(0%)	0
<b>Sum Anleggsmidler</b>	<b>1</b>	<b>( 88.89%)</b>	<b>9</b>	<b>( 83.02%)</b>	<b>53</b>	<b>( 55.08%)</b>	<b>118</b>	<b>( 33.33%)</b>	<b>177</b>
Råvarer og innkjøpte halvfabrikata	0	(N/A)	0	(N/A)	0	(N/A)	0	(N/A)	0
Ferdigvarer	0	(N/A)	0	(N/A)	0	(N/A)	0	(N/A)	0
Andre varer	0	(N/A)	0	(N/A)	0	(N/A)	0	(N/A)	0
<b>Sum varer</b>	<b>10</b>	<b>(0%)</b>	<b>10</b>	<b>(0%)</b>	<b>10</b>	<b>(0%)</b>	<b>10</b>	<b>(0%)</b>	<b>10</b>
Kundefordringer	132	( 57.14%)	84	( 49.4%)	166	( 20.95%)	210	( 2.94%)	204
Andre fordringer	453	( 0.67%)	450	( 2.04%)	441	( 32.83%)	332	( 39.50%)	238
Konsemfordringer	0	(N/A)	0	(0%)	0	(N/A)	0	(N/A)	0
<b>Sum fordringer</b>	<b>585</b>	<b>( 9.55%)</b>	<b>534</b>	<b>( 12.03%)</b>	<b>607</b>	<b>( 11.99%)</b>	<b>542</b>	<b>( 22.62%)</b>	<b>442</b>
<b>Sum Kasse / Bank / Post</b>	<b>26</b>	<b>( 13.04%)</b>	<b>23</b>	<b>( 43.75%)</b>	<b>16</b>	<b>( 57.89%)</b>	<b>38</b>	<b>( 66.37%)</b>	<b>113</b>
<b>Sum omløpsmidler</b>	<b>621</b>	<b>( 9.52%)</b>	<b>567</b>	<b>( 10.43%)</b>	<b>633</b>	<b>( 7.29%)</b>	<b>590</b>	<b>( 4.42%)</b>	<b>565</b>
<b>Sum eiendeler</b>	<b>622</b>	<b>( 7.99%)</b>	<b>576</b>	<b>( 16.03%)</b>	<b>686</b>	<b>( 3.11%)</b>	<b>708</b>	<b>( 4.58%)</b>	<b>742</b>

## Egenkapital og Gjeld

MERK: Alle tall vises i 1000

Aksjekapital	30	(0%)	30	(0%)	30	(0%)	30	( 94.69%)	565
Egne aksjer	0	(N/A)	0	(N/A)	0	(N/A)	0	(N/A)	0
Overkursfond	0	(0%)	0	(0%)	0	(0%)	0	(0%)	0
Annen innskutt egenkapital	0	(0%)	0	(0%)	0	(0%)	0	(0%)	0

<b>Sum innskutt egenkapital</b>	30	(0%)	30	(0%)	30	(0%)	30	( 94.69%)	565
Minoritetsinteresser	0	(N/A)	0	(N/A)	0	(N/A)	0	(N/A)	0
<b>Sum opplyst egenkapital</b>	-213	( 36.80%)	-337	( 78.31%)	-189	( 3880%)	5	( 101.68%)	-297
<b>Sum egenkapital</b>	-183	( 40.39%)	-307	( 93.08%)	-159	( 554.29%)	35	( 86.94%)	268
Pensjonsforpliktelser	0	(N/A)	0	(N/A)	0	(N/A)	0	(N/A)	0
Obligasjonslån	0	(0%)	0	( 100%)	50	(0%)	50	(0%)	0
Pantegjeld / gjeld til kredittinstitusjoner	0	(0%)	0	( 100%)	250	( 25.00%)	200	(0%)	0
Langsiktig konsengjeld	0	(0%)	0	(0%)	0	(0%)	0	(0%)	0
<b>Sum langsiktig gjeld</b>	0	(0%)	0	( 100%)	432	( 32.92%)	325	( 339.19%)	74
Gjeld til kredittinstitusjoner	0	(N/A)	0	(N/A)	0	(N/A)	0	(N/A)	0
Leverandørgjeld	128	( 40.74%)	216	( 19.1%)	267	( 3.96%)	278	( 169.90%)	103
Kortsiktig konsengjeld	0	(N/A)	0	(N/A)	0	(N/A)	0	(N/A)	0
Andre kreditorer	0	(N/A)	0	(N/A)	0	(N/A)	0	(N/A)	0
Annen kortsiktig gjeld	676	( 1.35%)	667	( 356.85%)	146	( 108.57%)	70	( 76.43%)	297
<b>Sum kortsiktig gjeld</b>	804	( 8.95%)	883	( 113.80%)	413	( 18.68%)	348	( 13%)	400
<b>SUM GJELD</b>	804	( 8.95%)	883	( 4.50%)	845	( 25.56%)	673	( 41.98%)	474
<b>SUM GJELD OG EGENKAPITAL</b>	621	( 7.81%)	576	( 16.03%)	686	( 3.11%)	708	( 4.58%)	742

## Øvrig

MERK: Alle tall vises i 1000

Sum eksport	0	(N/A)	0	(N/A)	0	(N/A)	0	(N/A)	0
Arbeidskapital	-183	( 42.09%)	-316	( 243.64%)	220	( 9.09%)	242	( 46.67%)	165



Netto formue	-183	( 40.39%)	-307	( 93.08%)	-159	( 554.29%)	35	( 86.94%)	268
Sysselsatt kapital	-183	( 40.39%)	-307	( 212.45%)	273	( 24.17%)	360	( 5.26%)	342
Lønn daglig leder	0	(N/A)	0	(N/A)	0	(N/A)	263	( 8.68%)	288
Revisjonshonorar	0	(N/A)	0	(N/A)	0	(N/A)	0	(N/A)	0

## Nøkkeltall

Resultatgrad	5.75	-6.42	-9.33	-11.82	-1.57
Kapitalavkastning	-68.31	48.21	-71.06	-64.72	-13.16
Avkastning på totalkapitalen	20.13	-25.69	-28.28	-32.86	-6.06
Totalkapitalens rentabilitet	-68.31	48.21	122.01	-647.22	-16.73
Nettop arbeidskapital	-11.87	-7.29	9.45	8.14	17.39
Varelagerets omløpshastighet	0.46	0.43	0.48	0.51	0.35
DSO / Gjennomsnittlig dager utestående	22.17	13.3	29.14	38.89	25.95
Kreditt.tid leverandører	21.5	34.2	46.88	51.48	13.1
Likviditetsgrad 1	0.77	0.64	1.53	1.7	1.41
Likviditetsgrad 2	0.76	0.63	1.51	1.67	1.39
Gjeldsgrad	-4.39	-2.88	-2.6	9.94	1.49
Soliditet	0	0	-271.7	928.57	27.61
Egenkapitalandel	-29.42	-53.3	-23.18	4.94	36.12
Gjeldsgrad	-4.39	-2.88	-5.31	19.23	1.77

## Revisors merknader

Dato	Kommentar
-	-

## Kunngjøringer

NB: Bare de siste 15 hendelsene som er vist i grafen

Dato	Kunngjøringstype
15/06/2024	Godkjente årsregnskap
07/06/2023	Godkjente årsregnskap
24/05/2022	Godkjente årsregnskap
22/06/2021	Godkjente årsregnskap