

RENNESØY ELEKTRO AS

Rapport produsert den 10.05.2026

Org.nr.: 920 676 898



Myscore AS er et selskap som leverer foretaksdata av høy kvalitet. Hos oss får du profesjonelle og godkjente kredittrapporter for små og mellomstore bedrifter i næringslivet.

MyScore AS samarbeider i dag med en av de største aktørene i bransjen, Creditsafe. Creditsafe er et internasjonalt kredittopplysningsbyrå grunnlagt i Norge i 1997, med 18 kontorer i 12 land og over 100 000 kunder. Selskapet har konsesjon fra Datatilsynet til å drive kredittopplysningsvirksomhet i Norge og MyScore utvikler og videreformidler denne informasjonen til våre kunder.

Creditsafe samler inn, bearbeider og forbedrer data fra hundretalls ulike kilder. Felles for alle deres leverandører er at de holder høy kvalitet og oppdateres enten daglig eller med maksimal oppdateringsfrekvens, det vil si så ofte kilden tillater det. Når ny informasjon hentes daglig betyr det at du som kunde alltid kan ta en beslutning basert på siste tilgjengelige informasjon. Eksempel på Creditsafes kilder i Norge er Brønnøysundregistrene (Foretak- og Enhetsregisteret, Regnskapsregisteret, Løsøreregisteret, Roller og Kunngjøringer) Skatteetaten, Folkeregisteret, og inkassobyråer.



.01

IDENTIFIKASJON

.02

SCORE (RATING)

.03

FORKLARING AV SCORE

.04

SCORE HISTORIKK

.05

INFORMASJON OM EIER OG STYRE

.06

SELSKAPSINFORMASJON

.07

BETALINGSANMERKNINGER

.08

NØKKELTALL

.09

KOMPLETT ÅRSREGNSKAP

.10

KUNNGJØRINGER

RENNESØY ELEKTRO AS

Selskapsinformasjon

Besøksadresse

Mehusveien 14, 4150 RENNESØY

Postadresse

Nedre Håvasteintunet 17, 4150 RENNESØY

Org.nr

920676898

Safe.nr

NO26307376

Organisasjonsform

AS

02. SCORE (RATING)

Land | NO

Status | Aktiv

Språk | NO

Betalingsanmerkninger | Nei

RATING

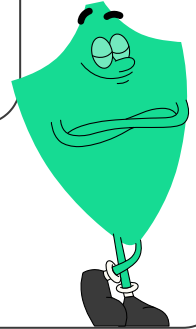
A

Veldig lav risiko

SCORE

74

Veldig lav risiko



Dagens Score

74

Veldig lav risiko

Kreditt Limit

1,360,000 NOK

Score (1-100)

74

Veldig lav risiko

Internasjonal Rating Klasse

A

Veldig lav risiko


Tidligere Score

63

Lav risiko

03. FORKLARING AV SCORE

Kreditscore

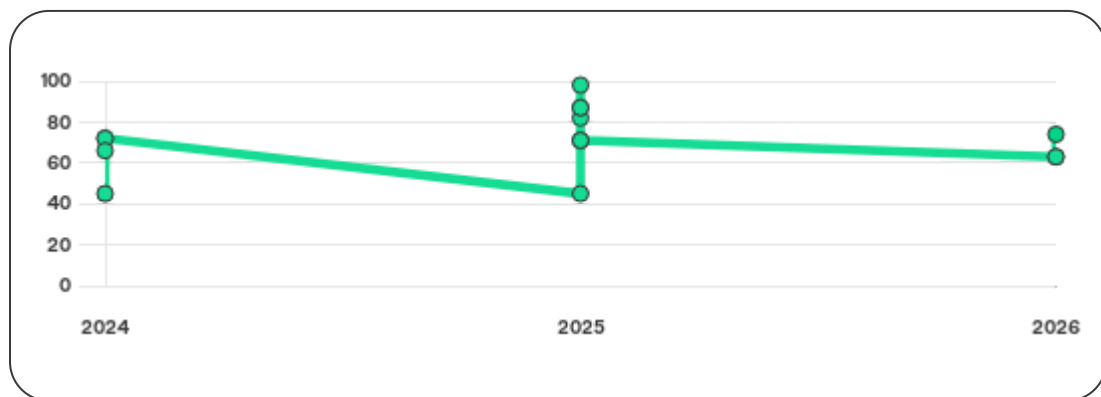
Internasjonal Score	A
Score (0 - 100)	 74 / 100
Internasjonal beskrivelse	Veldig lav risiko
Gjeldende Kreditt Limit	1,360,000 NOK
Tidligere Creditsafe International Score	(A - E) B
Tidligere Creditsafe International Description	Lav risiko
Tidligere nasjonal score (0 - 100)	63
Tidligere nasjonal beskrivelse	Lav risiko
Tidligere Kreditt Limit	Ikke spesifisert
Dato for siste endring av score	03/03/2026

Creditsafe internasjonale beskrivelser

Internasjonal Score	Nasjonal Score	Beskrivelse
A	71-100	Veldig lav risiko
B	51-70	Lav risiko
C	30-50	Moderat risiko
D	21-29	Høy risiko
D	1-20	Veldig høy Risiko
E	Ikke ratet	

04. SCORE HISTORIKK

NB: Bare de siste 15 hendelsene som er vist i grafen



Score Historikk

Dato	Score	Beskrivelse
03/03/2026	74	Veldig lav risiko
28/02/2026	63	Lav risiko
31/01/2026	63	Lav risiko
25/11/2025	71	Veldig lav risiko
04/10/2025	82	Veldig lav risiko
07/08/2025	71	Veldig lav risiko
27/05/2025	87	Veldig lav risiko
14/03/2025	98	Veldig lav risiko
21/02/2025	87	Veldig lav risiko

20/02/2025	45	Moderat risiko
05/12/2024	72	Veldig lav risiko
11/10/2024	45	Moderat risiko
26/07/2024	72	Veldig lav risiko
11/07/2024	66	Lav risiko
17/06/2024	40	Moderat risiko

Historiske hendelser

Dato	Beskrivelse
03/03/2026	Risikoprognose, redusert
03/03/2026	Kredittscore, økt
03/03/2026	Kredittlimit, økt
28/02/2026	Kredittlimit, økt
28/02/2026	Risikoprognose, økt
31/01/2026	Kredittscore, redusert
31/01/2026	Kredittlimit, redusert
31/01/2026	Risikoprognose, økt
25/11/2025	Risikoprognose, økt
25/11/2025	Kredittscore, redusert

04/10/2025	Risikoprognose, redusert
------------	--------------------------

04/10/2025	Kredittscore, økt
------------	-------------------

07/08/2025	Kredittlimit, redusert
------------	------------------------

07/08/2025	Kredittscore, redusert
------------	------------------------

07/08/2025	Risikoprognose, økt
------------	---------------------

05. INFORMASJON OM EIER OG STYRE

Nåværende rollehavere

Navn	Adresse	Fødselsdato	Funksjon
Reianes, Morten	Nedre Håvasteintunet 17 4150 RENNESØY	05/11/1991	Daglig leder/administrerende direktør
Dalaker, Pål Eivind	Nedre Nordhusveien 1 4150 RENNESØY	04/01/1984	Styreleder
Reianes, Morten	Nedre Håvasteintunet 17 4150 RENNESØY	05/11/1991	Styremedlem
Eike, Lars Endre Bjørndalen	Halsnevegen 206 4182 SKARTVEIT	25/09/1985	Styremedlem

Aksjonærer

Aksjonærnavn	Andel
LEIKE AS	50%
Morten Reianes	50%

Signatur & Prokura

Signatur	To styremedlemmer i fellesskap.
Prokura	Daglig leder alene.

Gruppestruktur

Konserninformasjon ikke tilgjengelig for dette selskapet

06. SELSKAPSFORMLASJON

Foretaksnavn

RENNESØY ELEKTRO AS

Organisasjonsnummer

920676898

Safenummer

NO26307376

Selskapsform

AS

Aksjekapital

150,000 NOK

Internettadresse

-

E-postadresse

-

MVA

Ja

Registreringsdato

04/04/2018

Adresse

Mehusveien 14, 4150 RENNESØY

Revisor

ABACUS REVISJON AS

Bransjekode

43.210 Elektrisk installasjonsarbeid

Antall Ansatte

10

Sted

RENNESØY

Land

NO

Hovedbransjekode og -beskrivelse	43.210 Elektrisk installasjonsarbeid
----------------------------------	--------------------------------------

Sektorkode	2100
------------	------

07. BETALINGSANMERKNINGER

Betalingsanmerkninger Nei

Betalingsanmerkninger (Negativ)

Type	Dato	Kilde	Referansenr.	Beløp	Kreditor	Status
-	-	-	-	-	-	-

Frivillig Pant (Ikke Negativ)

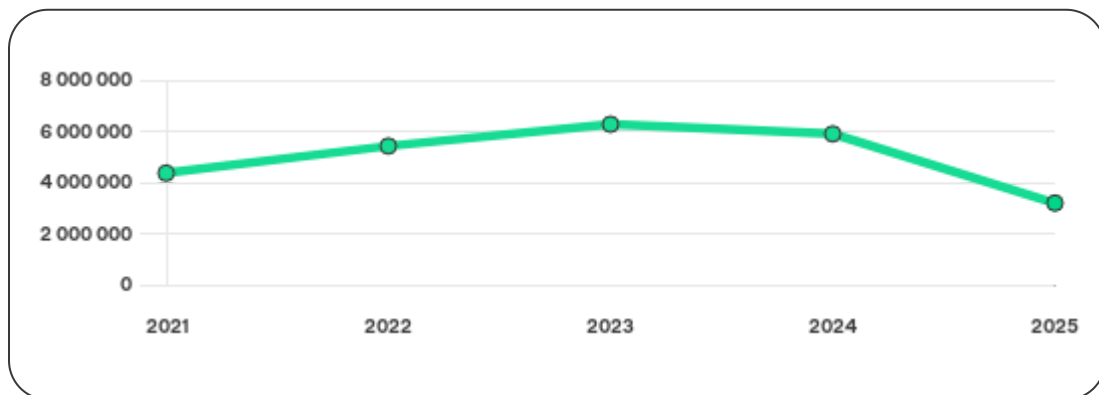
Type	Dato	Beløp	Kilde	Referansenr.	Kreditor	Status
LEASINGAVTALE MOTORVOGN	19/12/2023	0	Løserregisteret	1000358830	SANTANDER CONSUMER BANK AS	Ikke spesifisert
PANT I VARELAGER	26/10/2018	500.000	Løserregisteret	2018547367	Sandnes Sparebank	Ikke spesifisert

08. NØKKELTALL

Nøkkeltall

MERK: Alle tall vises i 1000

Gjeldene år	Sum driftsinntekter	Ordinært resultat før skattekostnad	Sum egenkapital
31/12/2025	22 660	4 298	3 193
31/12/2024	18 701	2 661	5 894
31/12/2023	19 407	3 024	6 272
31/12/2022	17 180	3 271	5 421
31/12/2021	14 127	3 215	4 365



09. KOMPLETT ÅRSREGNSKAP

Resultat

MERK: Alle tall vises i 1000

Regnskapsår	2025		2024		2023		2022		2021
Valuta	NOK		NOK		NOK		NOK		NOK
Konsoliderte regnskap	Nei		Nei		Nei		Nei		Nei
Sum salgsinntekter	22 660	↑ 21.2%	18 692	↓ 3.6%	19 382	↑ 12.8%	17 180	↑ 21.6%	14 127
Annen driftsinntekt	0	↓ 100.0%	9	↓ 64.0%	25	0%	0	0%	0
Sum driftsinntekter	22 660	↑ 21.2%	18 701	↓ 3.6%	19 407	↑ 13.0%	17 180	↑ 21.6%	14 127
Varekostnad	7 857	↑ 6.5%	7 378	↓ 17.9%	8 981	↑ 11.8%	8 034	↑ 27.8%	6 288
Endr. Behold. Varer under tilvirk./ Ferdige	0	(N/A)	0	(N/A)	0	(N/A)	0	(N/A)	0
Beholdningsendringer	0	(N/A)	0	(N/A)	0	(N/A)	0	(N/A)	0
Lønnskostnader	8 123	↑ 34.5%	6 041	↑ 13.0%	5 347	↑ 22.3%	4 374	↑ 33.3%	3 282
Avskrivninger	331	↑ 10.0%	301	↑ 336.2%	69	↑ 16.9%	59	↑ 43.9%	41
Nedskrivninger	0	(N/A)	0	(N/A)	0	(N/A)	0	(N/A)	0
Andre driftskostnader	2 134	↓ 9.7%	2 363	↑ 19.1%	1 984	↑ 37.3%	1 445	↑ 14.0%	1 268
Sum driftskostnader	18 445	↑ 14.7%	16 083	↓ 1.8%	16 381	↑ 17.8%	13 912	↑ 27.9%	10 879
Driftsresultat	4 215	↑ 61.0%	2 618	↓ 13.5%	3 026	↓ 7.4%	3 268	↑ 0.6%	3 248

Sum annen renteinntekt	86	↑ 100.0%	43	↑ 330.0%	10	↑ 900.0%	1	↓ 83.3%	6
Sum annen rentekostnad	9	↑ 80.0%	5	↓ 68.8%	16	↑ 1500.0%	1	↓ 50.0%	2
Netto finans	82	↑ 90.7%	43	↑ 2250.0%	-2	↓ 150.0%	4	↑ 112.1%	-33
Ordinært resultat før skattekostnad	4 298	↑ 61.5%	2 661	↓ 12.0%	3 024	↓ 75%	3 271	↑ 1.7%	3 215
Skattekostnad på ordinært resultat	999	↑ 56.3%	639	↓ 5.0%	673	↓ 5.7%	714	↓ 1.8%	727
Ordinært resultat	3 299	↑ 63.2%	2 022	↓ 14.0%	2 351	↓ 8.1%	2 557	↑ 2.8%	2 488
Netto ekstraordinære poster	0	(N/A)	0	(N/A)	0	(N/A)	0	(N/A)	0
Skattekostnad på ekstraordinært resultat	0	(N/A)	0	(N/A)	0	(N/A)	0	(N/A)	0
Minoritetens andel før årsresultat	0	(N/A)	0	(N/A)	0	(N/A)	0	(N/A)	0
Årsresultat	3 299	↑ 63.1%	2 023	↓ 13.9%	2 350	↓ 8.1%	2 556	↑ 2.7%	2 489
Avsatt utbytte	6 000	↑ 150.0%	2 400	↑ 60.0%	1 500	0%	0	(N/A)	0

Eiendeler

MERK: Alle tall vises i 1000

Forskning og utvikling	0	(N/A)	0	(N/A)	0	(N/A)	0	(N/A)	0
Konsesjoner, patenter, lisenser	0	(N/A)	0	(N/A)	0	(N/A)	0	(N/A)	0
Utsatt skattefordel	0	(N/A)	0	(N/A)	0	(N/A)	0	(N/A)	0
Goodwill	0	0%	0	0%	0	0%	0	0%	0
Andre immaterielle eiendeler	0	0%	0	0%	0	0%	0	0%	0

Sum Immaterielle anleggsmidler	0	0%	0	0%	0	0%	0	0%	0
Tomter, bygninger og annen fast fast eiendom	0	0%	0	0%	0	0%	0	0%	0
Maskiner og anlegg	0	0%	0	0%	0	0%	0	0%	0
Driftsløsøre / inventar / verktøy / biler	353	↓ 48.4%	684	↑ 557.7%	104	↓ 39.5%	172	↑ 104.8%	84
Sum varige driftsmidler	353	↓ 48.4%	684	↑ 557.7%	104	↓ 39.5%	172	↑ 104.8%	84
Andre anleggsmidler	0	0%	0	0%	0	↓ 100.0%	1	0%	1
Sum Anleggsmidler	353	↓ 48.4%	684	↑ 557.7%	104	↓ 39.9%	173	↑ 103.5%	85
Råvarer og innkjøpte halvfabrikata	0	(N/A)	0	(N/A)	0	(N/A)	0	(N/A)	0
Ferdigvarer	0	(N/A)	0	(N/A)	0	(N/A)	0	(N/A)	0
Andre varer	0	(N/A)	0	(N/A)	0	(N/A)	0	(N/A)	0
Sum varer	490	↓ 22.8%	635	↑ 41.1%	450	↓ 31.8%	660	↑ 23.4%	535
Kundefordringer	5 378	↓ 24.0%	7 076	↓ 1.2%	7 162	↓ 7.0%	7 699	↑ 71.0%	4 501
Andre fordringer	1 439	↑ 55.4%	926	↓ 1.7%	942	↑ 125.9%	417	↓ 10.5%	466
Konsernfordringer	0	(N/A)	0	(N/A)	0	(N/A)	0	(N/A)	0
Sum fordringer	6 818	↓ 14.8%	8 002	↓ 1.3%	8 104	↓ 0.1%	8 115	↑ 63.4%	4 967
Sum Kasse / Bank / Post	3 938	↑ 107.9%	1 894	↑ 0.8%	1 879	↑ 31.6%	1 428	↓ 30.6%	2 057
Sum omløpsmidler	11 246	↑ 6.8%	10 532	↑ 0.9%	10 433	↑ 2.2%	10 204	↑ 35.0%	7 559
Sum eiendeler	11 599	↑ 3.4%	11 216	↑ 6.4%	10 537	↑ 1.5%	10 377	↑ 35.8%	7 644

Egenkapital og Gjeld

MERK: Alle tall vises i 1000

Aksjekapital	150	↓ 96.3%	4 100	↑ 2633.3%	150	0%	150	↑ 7.9%	139
Egne aksjer	0	(N/A)	0	(N/A)	0	(N/A)	0	(N/A)	0
Overkursfond	3 043	0%	0	0%	0	0%	0	0%	0
Annen innskutt egenkapital	0	0%	0	0%	0	0%	0	0%	0
Sum innskutt egenkapital	3 193	↓ 22.1%	4 100	↑ 2633.3%	150	0%	150	↑ 7.9%	139
Minoritetsinteresser	0	(N/A)	0	(N/A)	0	(N/A)	0	(N/A)	0
Sum opptjent egenkapital	0	↓ 100.0%	1 794	↓ 70.7%	6 122	↑ 16.1%	5 271	↑ 24.7%	4 226
Sum egenkapital	3 193	↓ 45.8%	5 894	↓ 6.0%	6 272	↑ 15.7%	5 421	↑ 24.2%	4 365
Pensjonsforpliktelseser	0	(N/A)	0	(N/A)	0	(N/A)	0	(N/A)	0
Obligasjonslån	0	0%	0	0%	0	0%	0	0%	0
Pantegjeld / gjeld til kredittinstitusjoner	0	0%	0	0%	0	0%	0	0%	0
Langsiktig konserngjeld	0	0%	0	0%	0	0%	0	0%	0
Sum langsiktig gjeld	0	0%	0	0%	0	↓ 100.0%	86	0%	0
Gjeld til kredittinstitusjoner	0	(N/A)	0	(N/A)	0	(N/A)	0	(N/A)	0
Leverandørgjeld	687	↓ 29.8%	979	↑ 138.8%	410	↓ 79.7%	2 023	↑ 217.6%	637
Kortsiktig konserngjeld	0	(N/A)	0	(N/A)	0	(N/A)	0	(N/A)	0
Andre kreditorer	0	(N/A)	0	(N/A)	0	(N/A)	0	(N/A)	0
Annen kortsiktig gjeld	7 718	↑ 77.8%	4 342	↑ 12.6%	3 855	↑ 35.5%	2 846	↑ 7.8%	2 641

Sum kortsiktig gjeld	8 405	↑ 58.0%	5 321	↑ 24.8%	4 265	↓ 12.4%	4 869	↑ 48.5%	3 278
SUM GJELD	8 405	↑ 58.0%	5 321	↑ 24.8%	4 265	↓ 13.9%	4 955	↑ 51.2%	3 278
SUM GJELD OG EGENKAPITAL	11 598	↑ 3.4%	11 215	↑ 6.4%	10 537	↑ 1.6%	10 376	↑ 35.8%	7 643

Øvrig

MERK: Alle tall vises i 1000

Sum eksport	0	(N/A)	0	(N/A)	0	(N/A)	0	(N/A)	0
Arbeidskapital	2 841	↓ 45.5%	5 211	↓ 15.5%	6 168	↑ 15.6%	5 335	↑ 24.6%	4 280
Netto formue	3 193	↓ 45.8%	5 894	↓ 6.0%	6 272	↑ 15.7%	5 421	↑ 24.2%	4 365
Sysselsatt kapital	3 193	↓ 45.8%	5 894	↓ 6.0%	6 272	↑ 13.9%	5 507	↑ 26.2%	4 365
Lønn daglig leder	0	(N/A)	0	(N/A)	0	(N/A)	0	(N/A)	0
Revisjonshonorar	0	(N/A)	0	(N/A)	0	(N/A)	0	(N/A)	0

Nøkkeltall

Resultatgrad	18.97	14.23	15.58	19.04	22.76
Kapitalavkastning	134.61	45.15	48.21	59.4	73.65
Avkastning på totalkapitalen	37.06	23.73	28.7	31.52	42.06
Totalkapitalens rentabilitet	134.61	45.14	48.21	60.33	73.65
Nettop arbeidskapital	7.98	3.59	3.15	3.22	3.3

Varelagerets omløpshastighet	2.16	3.4	2.32	3.84	3.79
DSO / Gjennomsnittlig dager utestående	86.63	138.11	134.7	163.57	116.29
Kreditt.tid leverandører	11.07	19.11	7.71	42.98	16.46
Likviditetsgrad 1	1.34	1.98	2.45	2.1	2.31
Likviditetsgrad 2	1.28	1.86	2.34	1.96	2.14
Gjeldsgrad	2.63	0.9	0.68	0.9	0.75
Soliditet	0	0	0	1.59	0
Egenkapitalandel	27.53	52.55	59.52	52.24	57.11
Gjeldsgrad	2.63	0.9	0.68	0.91	0.75

Revisors merknader

Dato	Kommentar
-	-

10. KUNNGJØRINGER

Kunngjøringer

NB: Bare de siste 15 hendelsene som er vist i grafen

Dato	Kunngjøringstype
25/02/2026	Godkjente årsregnskap
09/09/2025	Endring av kapital
09/09/2025	Endring av vedtektsdato
23/08/2025	Endring av kapital
23/08/2025	Endring av vedtektsdato
23/08/2025	Gjennomføring av fisjon
08/07/2025	Godkjente årsregnskap
25/06/2025	Beslutning om fisjon
20/01/2025	Endring av kapital
20/01/2025	Endring av vedtektsdato
05/12/2024	Endring av kapital
05/12/2024	Endring av vedtektsdato
05/12/2024	Gjennomføring av fisjon
15/10/2024	Beslutning om fisjon
24/07/2024	Godkjente årsregnskap