



MR. FUG AS

Rapport produsert den 28.04.2026

Org.nr.: 920 844 561



Myscore AS er et selskap som leverer foretaksdata av høy kvalitet. Hos oss får du profesjonelle og godkjente kredittrapporter for små og mellomstore bedrifter i næringslivet.

MyScore AS samarbeider i dag med en av de største aktørene i bransjen, Creditsafe. Creditsafe er et internasjonalt kredittopplysningsbyrå grunnlagt i Norge i 1997, med 18 kontorer i 12 land og over 100 000 kunder. Selskapet har konsesjon fra Datatilsynet til å drive kredittopplysningsvirksomhet i Norge og MyScore utvikler og videreformidler denne informasjonen til våre kunder.

Creditsafe samler inn, bearbeider og forbedrer data fra hundretalls ulike kilder. Felles for alle deres leverandører er at de holder høy kvalitet og oppdateres enten daglig eller med maksimal oppdateringsfrekvens, det vil si så ofte kilden tillater det. Når ny informasjon hentes daglig betyr det at du som kunde alltid kan ta en beslutning basert på siste tilgjengelige informasjon. Eksempel på Creditsafes kilder i Norge er Brønnøysundregistrene (Foretak- og Enhetsregisteret, Regnskapsregisteret, Løsøreregisteret, Roller og Kunngjøringer) Skatteetaten, Folkeregisteret, og inkassobyråer.



.01

IDENTIFIKASJON

.02

SCORE (RATING)

.03

FORKLARING AV SCORE

.04

SCORE HISTORIKK

.05

INFORMASJON OM EIER OG STYRE

.06

SELSKAPSINFORMASJON

.07

BETALINGSANMERKNINGER

.08

NØKKELTALL

.09

KOMPLETT ÅRSREGNSKAP

.10

KUNNGJØRINGER

MR. FUG AS

Selskapsinformasjon

Besøksadresse

Tvetenveien 32, OSLO 0666

Org.nr

920844561

Safe.nr

NO26356129

Organisasjonsform

-

02. SCORE (RATING)

Land | NO

Status | Aktiv

Språk | NO

Betalingsanmerkninger | Nei

RATING

Lav risiko

B

SCORE

Lav risiko

63



Dagens Score

63

Lav risiko

Kreditt Limit

220,000 NOK

Score (1-100)

63

Lav risiko

Internasjonal Rating Klasse

B

Lav risiko


Tidligere Score

63

Lav risiko

03. FORKLARING AV SCORE

Kreditscore

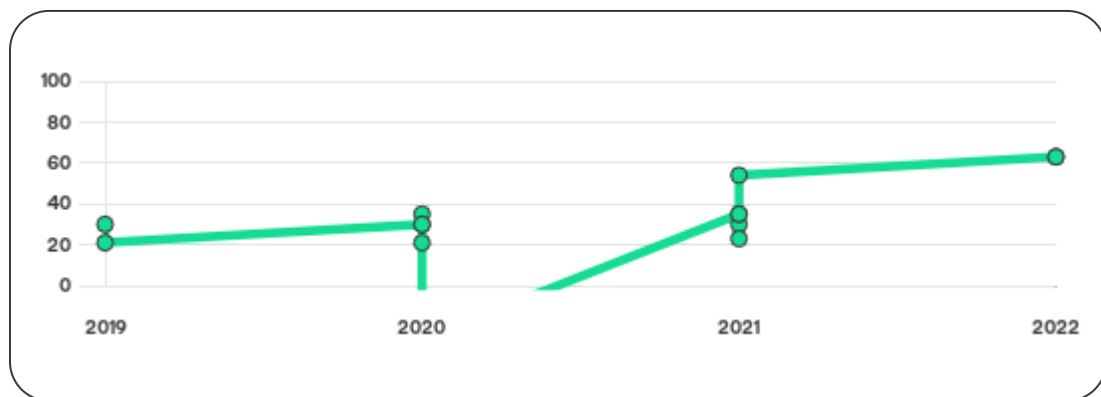
Internasjonal Score	B
Score (0 - 100)	 63 / 100
Internasjonal beskrivelse	Lav risiko
Gjeldende Kreditt Limit	220,000 NOK
Tidligere Creditsafe International Score	(A - E) B
Tidligere Creditsafe International Description	Lav risiko
Tidligere nasjonal score (0 - 100)	63
Tidligere nasjonal beskrivelse	Lav risiko
Tidligere Kreditt Limit	Ikke spesifisert
Dato for siste endring av score	20/10/2022

Creditsafe internasjonale beskrivelser

Internasjonal Score	Nasjonal Score	Beskrivelse
A	71-100	Veldig lav risiko
B	51-70	Lav risiko
C	30-50	Moderat risiko
D	21-29	Høy risiko
D	1-20	Veldig høy Risiko
E	Ikke ratet	

04. SCORE HISTORIKK

NB: Bare de siste 15 hendelsene som er vist i grafen



Score Historikk

Dato	Score	Beskrivelse
20/10/2022	63	Lav risiko
11/06/2022	63	Lav risiko
17/11/2021	54	Lav risiko
12/11/2021	30	Moderat risiko
08/09/2021	35	Moderat risiko
30/07/2021	23	Høy risiko
10/01/2021	35	Moderat risiko
10/11/2020	-26	Se Rapport for beskrivelse
08/09/2020	35	Moderat risiko

18/08/2020	30	Moderat risiko
23/07/2020	21	Høy risiko
23/01/2020	30	Moderat risiko
22/11/2019	21	Høy risiko
05/11/2019	30	Moderat risiko
17/07/2019	21	Høy risiko

Historiske hendelser

Dato	Beskrivelse
20/10/2022	Endring limit
11/06/2022	Endring rating
18/11/2021	Endring limit
18/11/2021	Endring rating
12/11/2021	Endring rating
09/09/2021	Endring limit
09/09/2021	Endring rating
30/07/2021	Endring limit
30/07/2021	Endring rating
10/01/2021	Endring limit

10/01/2021

Endring rating

10/11/2020

Endring limit

10/11/2020

Endring rating

08/09/2020

Endring limit

08/09/2020

Endring rating

05. INFORMASJON OM EIER OG STYRE

Nåværende rollehavere

Navn	Adresse	Fødselsdato	Funksjon
Key Björn Edström	Darres Gate 30 OSLO 0175	31/05/1987	Daglig leder / administrerende direktør
Key Björn Edström	Darres Gate 30 OSLO 0175	31/05/1987	Styreleder
Marcus Oskar Sven-Olof Reise	Åsveien 4 B STABEKK 1369	12/09/1987	Styremedlem

Aksjonærer

Aksjonærnavn	Andel
Marcus Oscar S-O Reise	45%
Key Björn Edström	40%
Karl Jonathan Hasselström	15%

Signatur & Prokura

Ingen data tilgjengelig

Gruppestruktur

Konseminformasjon ikke tilgjengelig for dette selskapet

06. SELSKAPSFORMASJON

Foretaksnavn

MR. FUG AS

Organisasjonsnummer

920844561

Safenummer

NO26356129

Selskapsform

Ikke spesifisert

Aksjekapital

30,000 NOK

Internettadresse

-

E-postadresse

-

MVA

Nei

Registreringsdato

11/05/2018

Adresse

Tvetenveien 32, OSLO 0666

Revisor

EIKELAND REVISJON AS

Bransjekode

41.200 Oppføring av bygninger

Antall Ansatte

13

Sted

OSLO

Land

NO

Hovedbransjekode og -beskrivelse	41.200 Oppføring av bygninger
----------------------------------	-------------------------------

Sektorkode	Ikke spesifisert
------------	------------------

07. BETALINGSANMERKNINGER

Betalingsanmerkninger Nei

Betalingsanmerkninger (Negativ)

Type	Dato	Kilde	Referansenr.	Beløp	Kreditor	Status
-	-	-	-	-	-	-

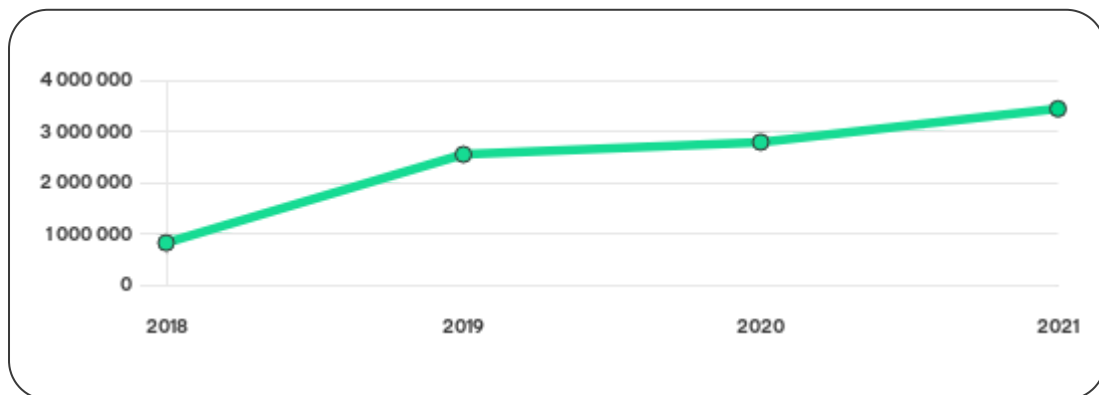
Frivillig Pant (Ikke Negativ)

Type	Dato	Beløp	Kilde	Referansenr.	Kreditor	Status
SALGSPANT I MOTORVOGN	08/07/2022	628.540	Løsreregisteret	2022392444	VOLKSWAGEN MØLLER BILFINANS AS	Ikke spesifisert
SALGSPANT I MOTORVOGN	21/04/2022	207.149	Løsreregisteret	2022223152	TOYOTA KREDITBANK GMBH	Ikke spesifisert
SALGSPANT I MOTORVOGN	15/11/2021	98.495	Løsreregisteret	2021659992	NORDEA FINANS NORGE AS	Ikke spesifisert

Nøkkeltall

MERK: Alle tall vises i 1000

Gjeldene år	Sum driftsinntekter	Ordinært resultat før skattekostnad	Sum egenkapital
31/12/2021	17 478	2 377	3 438
31/12/2020	10 071	1 638	2 785
31/12/2019	9 594	3 112	2 546
31/12/2018	2 845	1 881	819



09. KOMPLETT ÅRSREGNSKAP

Resultat

MERK: Alle tall vises i 1000

Regnskapsår	2021		2020		2019		2018
Valuta	NOK		NOK		NOK		NOK
Konsoliderte regnskap	Nei		Nei		Nei		Nei
Sum salgsinntekter	17 478	↑ 73.5%	10 071	↑ 5.0%	9 594	↑ 237.2%	2 845
Annen driftsinntekt	0	(N/A)	0	(N/A)	0	(N/A)	0
Sum driftsinntekter	17 478	↑ 73.5%	10 071	↑ 5.0%	9 594	↑ 237.2%	2 845
Varekostnad	0	(N/A)	0	(N/A)	0	(N/A)	0
Endr. Behold. Varer under tilvirk./ Ferdige	0	(N/A)	0	(N/A)	0	(N/A)	0
Beholdningsendringer	0	(N/A)	0	(N/A)	0	(N/A)	0
Lønnskostnader	7 900	↑ 85.5%	4 259	↑ 21.3%	3 511	↑ 782.2%	398
Avskrivninger	41	↓ 10.9%	46	↑ 820.0%	5	0%	0
Nedskrivninger	0	(N/A)	0	(N/A)	0	(N/A)	0
Andre driftskostnader	7 126	↑ 73.8%	4 101	↑ 39.2%	2 946	↑ 421.4%	565
Sum driftskostnader	15 067	↑ 79.2%	8 406	↑ 30.1%	6 462	↑ 571.0%	963
Driftsresultat	2 411	↑ 44.8%	1 665	↓ 46.8%	3 132	↑ 66.4%	1 882

Sum annen renteinntekt	0	↓ 100.0%	1	0%	1	0%	0
Sum annen rentekostnad	32	↑ 14.3%	28	↑ 33.3%	21	↑ 2000.0%	1
Netto finans	-34	↓ 25.9%	-27	↓ 35.0%	-20	↓ 1900.0%	-1
Ordinært resultat før skattekostnad	2 377	↑ 45.1%	1 638	↓ 47.4%	3 112	↑ 65.4%	1 881
Skattekostnad på ordinært resultat	524	↑ 31.7%	398	↓ 42.0%	686	↑ 58.8%	432
Ordinært resultat	1 853	↑ 49.4%	1 240	↓ 48.9%	2 426	↑ 67.4%	1 449
Netto ekstraordinære poster	0	(N/A)	0	(N/A)	0	(N/A)	0
Skattekostnad på ekstraordinært resultat	0	0%	0	0%	0	0%	0
Minoritetens andel før årsresultat	0	0%	0	0%	0	0%	0
Årsresultat	1 853	↑ 49.6%	1 239	↓ 48.9%	2 426	↑ 67.4%	1 449
Avsatt utbytte	0	0%	0	0%	0	0%	0

Eiendeler

MERK: Alle tall vises i 1000

Forskning og utvikling	0	0%	0	0%	0	0%	0
Konsesjoner, patenter, lisenser	0	0%	0	0%	0	0%	0
Utsatt skattefordel	22	0%	0	0%	0	0%	0
Goodwill	0	0%	0	0%	0	0%	0
Andre immaterielle eiendeler	22	0%	0	0%	0	0%	0

Sum Immaterielle anleggsmidler	22	0%	0	0%	0	0%	0
Tomter, bygninger og annen fast fast eiendom	0	0%	0	0%	0	0%	0
Maskiner og anlegg	0	0%	0	0%	0	0%	0
Driftsløsøre / inventar / verktøy / biler	230	↓ 9.4%	254	↓ 66.1%	750	0%	0
Sum varige driftsmidler	230	↓ 9.4%	254	↓ 66.1%	750	0%	0
Andre anleggsmidler	0	0%	0	0%	0	0%	0
Sum Anleggsmidler	252	↓ 0.8%	254	↓ 66.1%	750	0%	0
Råvarer og innkjøpte halvfabrikata	0	0%	0	0%	0	0%	0
Ferdigvarer	0	0%	0	0%	0	0%	0
Andre varer	0	0%	0	0%	0	0%	0
Sum varer	0	0%	0	0%	0	0%	0
Kundefordringer	3 835	↑ 62.9%	2 355	↑ 171%	2 012	↓ 0.1%	2 013
Andre fordringer	530	↑ 783.3%	60	↓ 71.2%	208	↓ 1.4%	211
Konsernfordringer	0	0%	0	0%	0	0%	0
Sum fordringer	4 365	↑ 80.8%	2 415	↑ 8.8%	2 220	↓ 0.1%	2 223
Sum Kasse / Bank / Post	2 805	↓ 13.3%	3 237	↑ 8.0%	2 996	↑ 416.6%	580
Sum omløpsmidler	7 170	↑ 26.8%	5 653	↑ 8.4%	5 216	↑ 86.0%	2 804
Sum eiendeler	7 422	↑ 25.6%	5 907	↓ 1.0%	5 966	↑ 112.8%	2 804

Egenkapital og Gjeld

MERK: Alle tall vises i 1000

Aksjekapital	30	0%	30	0%	30	0%	30
Egne aksjer	0	0%	0	0%	0	0%	0
Overkursfond	0	0%	0	0%	0	0%	0
Annen innskutt egenkapital	-3	↓ 50.0%	-2	0%	-2	↑ 33.3%	-3
Sum innskutt egenkapital	27	↓ 3.6%	28	0%	28	↑ 3.7%	27
Minoritetsinteresser	0	0%	0	0%	0	0%	0
Sum opptjent egenkapital	3 411	↑ 23.7%	2 757	↑ 9.5%	2 518	↑ 217.9%	792
Sum egenkapital	3 438	↑ 23.4%	2 785	↑ 9.4%	2 546	↑ 210.9%	819
Pensjonsforpliktelseser	0	(N/A)	0	(N/A)	0	(N/A)	0
Obligasjonslån	0	0%	0	0%	0	0%	0
Pantegjeld / gjeld til kredittinstitusjoner	0	0%	0	0%	0	0%	0
Langsiktig konserngjeld	0	0%	0	0%	0	0%	0
Sum langsiktig gjeld	0	↓ 100.0%	11	↓ 76.6%	47	↑ 422.2%	9
Gjeld til kredittinstitusjoner	0	0%	0	0%	0	0%	0
Leverandørgjeld	108	↓ 43.2%	190	↓ 65.8%	556	↑ 256.4%	156
Kortsiktig konserngjeld	0	0%	0	0%	0	0%	0
Andre kreditorer	0	(N/A)	0	(N/A)	0	(N/A)	0
Annen kortsiktig gjeld	3 876	↑ 32.7%	2 921	↑ 3.7%	2 817	↑ 54.8%	1 820

Sum kortsiktig gjeld	3 984	↑ 28.1%	3 111	↓ 7.8%	3 373	↑ 70.7%	1 976
SUM GJELD	3 984	↑ 27.6%	3 122	↓ 8.7%	3 420	↑ 72.3%	1 985
SUM GJELD OG EGENKAPITAL	7 422	↑ 25.6%	5 907	↓ 1.0%	5 966	↑ 112.8%	2 804

Øvrig

MERK: Alle tall vises i 1000

Sum eksport	0	(N/A)	0	(N/A)	0	(N/A)	0
Arbeidskapital	3 186	↑ 25.3%	2 542	↑ 37.9%	1 843	↑ 122.6%	828
Netto formue	3 416	↑ 22.7%	2 785	↑ 9.4%	2 546	↑ 210.9%	819
Sysselsatt kapital	0	(N/A)	0	(N/A)	0	(N/A)	0
Lønn daglig leder	0	(N/A)	0	(N/A)	0	(N/A)	0
Revisjonshonorar	0	0%	0	0%	0	0%	0

Nøkkeltall

Resultatgrad	13.6	16.26	32.44	66.12
Kapitalavkastning	69.14	58.58	120.02	227.17
Avkastning på totalkapitalen	32.03	27.73	52.16	67.08
Totalkapitalens rentabilitet	69.14	58.82	122.28	229.67
Nettop arbeidskapital	5.49	3.96	5.21	3.44

Varelagerets omløpshastighet	0	0	0	0
DSO / Gjennomsnittlig dager utestående	80.09	85.35	76.55	258.26
Kreditt.tid leverandører	2.26	6.89	21.15	20.01
Likviditetsgrad 1	1.8	1.82	1.55	1.42
Likviditetsgrad 2	1.8	1.82	1.55	1.42
Gjeldsgrad	1.16	1.12	1.32	2.41
Soliditet	0	0.39	1.85	1.1
Egenkapitalandel	46.46	47.15	42.68	29.21
Gjeldsgrad	1.16	1.12	1.34	2.42

Revisors merknader

Dato	Kommentar
-	-

10. KUNNGJØRINGER

Kunngjøringer

NB: Bare de siste 15 hendelsene som er vist i grafen

Dato	Kunngjøringstype
18/10/2022	Godkjente årsregnskap
16/11/2021	Godkjente årsregnskap
19/05/2021	Endring av forretningsadresse
18/03/2021	Endring av revisor
06/03/2021	Endring av vedtektsdato
09/01/2021	Endring av revisor
09/11/2020	Varsel om tvangsoppløsning (på grunn av manglende styre, daglig leder eller revisor)
05/09/2020	Godkjente årsregnskap
15/11/2019	Endring av forretningsadresse
09/07/2019	Godkjente årsregnskap
11/05/2018	Nyregistrering