

DIN VIKARPARTNER AS

Org.nr.: 921 182 511

Rapport produsert den 18.09.2024

Myscore AS er et selskap som leverer foretaksdata av høy kvalitet. Hos oss får du profesjonelle og godkjente kredittrapporter for små og mellomstore bedrifter i næringslivet.

MyScore AS samarbeider i dag med en av de største aktørene i bransjen, Creditsafe. Creditsafe er et internasjonalt kredittopplysningsbyrå grunnlagt i Norge i 1997, med 18 kontorer i 12 land og over 100 000 kunder. Selskapet har konsesjon fra Datatilsynet til å drive kredittopplysningsvirksomhet i Norge og MyScore utvikler og videreformidler denne informasjonen til våre kunder.

Creditsafe samler inn, bearbeider og forbedrer data fra hundretalls ulike kilder. Felles for alle deres leverandører er at de holder høy kvalitet og oppdateres enten daglig eller med maksimal oppdateringsfrekvens, det vil si så ofte kilden tillater det. Når ny informasjon hentes daglig betyr det at du som kunde alltid kan ta en beslutning basert på siste tilgjengelige informasjon. Eksempel på Creditsafes kilder i Norge er Brønnøysundregistrene (Foretak- og Enhetsregisteret, Regnskapsregisteret, Løsøreregisteret, Roller og Kunngjøringer) Skatteetaten, Folkeregisteret, og inkassobyråer.

**MYSORE AS****creditsafe**

.01

IDENTIFIKASJON

.02

SCORE (RATING)

.03

FORKLARING AV SCORE

.04

SCORE HISTORIKK

.05

INFORMASJON OM EIER OG STYRE

.06

SELSKAPSINFORMASJON

.07

BETALINGSANMERKNINGER

.08

NØKKELTALL

.09

KOMPLETT ÅRSREGNSKAP

.10

KUNNGJØRINGER

DIN VIKARPARTNER AS

Selskapsinformasjon

Besøksadresse

Ensjøveien 18, 0661 OSLO

Org.nr

921182511

Safe.nr

NO28787887

Organisasjonsform

Private aksjeselskaper mv.

SCORE

37

(0-100)

Moderat risiko



RATING

C

Moderat risiko

Land

NO

Status

Aktiv

Språk

NO

Betalings-
anmerkning

Nei

Dagens Score

37 Moderat risiko

Tidligere Score

21 Høy risiko

Kreditt Limit

100,000 NOK


Internasjonal Rating Klasse

C Moderat risiko

Score (1-100)

37 Moderat risiko

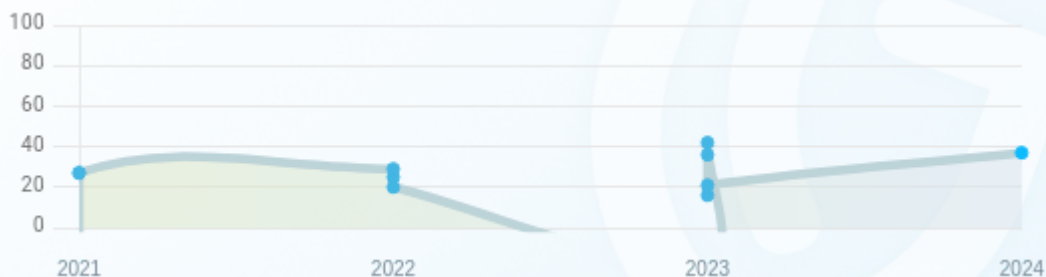
Kreditscore

Internasjonal Score	C
Score (0 - 100)	 0 37 100
Internasjonal beskrivelse	Moderat risiko
Gjeldende Kreditt Limit	100,000 NOK
Tidligere Creditsafe International Score	(A - E) D
Tidligere Creditsafe International Description	Høy risiko
Tidligere nasjonal score (0 - 100)	21
Tidligere nasjonal beskrivelse	Høy risiko
Tidligere Kreditt Limit	Ikke spesifisert
Dato for siste endring av score	23/01/2024

Creditsafe internasjonale beskrivelser

Internasjonal Score	Nasjonal Score	Veldig lav beskrivelse
A	71-100	Veldig lav risiko
B	51-70	Lav risiko
C	30-50	Moderat risiko
D	21-29	Høy risiko
D	1-20	Veldig høy Risiko
E	Ikke ratet	

NB: Bare de siste 15 hendelsene som er vist i grafen



Score Historikk

Dato	Score	Beskrivelse
23/01/2024	37	Moderat risiko
15/12/2023	21	Høy risiko
13/12/2023	16	Veldig høy Risiko
20/11/2023	36	Moderat risiko
08/03/2023	42	Moderat risiko
06/01/2023	-15	Se Rapport for beskrivelse
02/12/2022	20	Veldig høy Risiko
04/11/2022	25	Høy risiko
20/08/2022	29	Høy risiko
13/11/2021	27	Høy risiko
26/10/2021	-26	Se Rapport for beskrivelse
24/08/2021	27	Høy risiko

Historiske hendelser

Dato	Beskrivelse
23/01/2024	Endring Limit
23/01/2024	Endring Rating
15/12/2023	Endring Rating
13/12/2023	Endring Limit
13/12/2023	Endring Rating
20/11/2023	Endring Rating
08/03/2023	Endring Limit
08/03/2023	Endring Rating
06/01/2023	Endring Rating
02/12/2022	Endring Rating
04/11/2022	Endring Rating
20/08/2022	Endring Rating
13/11/2021	Endring Rating
26/10/2021	Endring Rating
24/08/2021	Endring Limit

Nåværende rollehavere

Navn	Adresse	Fødselsdato	Funksjon
Tvinnereim, Kim André	Refstad Allé 10 0586 OSLO	06/05/1985	Daglig leder/administrerende direktør
Tvinnereim, Kim André	Refstad Allé 10 0586 OSLO	06/05/1985	Styreleder

Aksjonærer

Aksjonærnavn	Andel
TVINNEREIM AS	100%

Signatur & Prokura

Ingen data tilgjengelig

Gruppestruktur

Foretaksnavn	Safe.nr	Org.nr	Siste tilgjengelige regnskap	Nivå
TVINNEREIM AS	NO00097847	892163332	31/12/2022	0
EIENDOM & ELEMENT AS	NO25352497	917565600	31/12/2022	1
DIN VIKARPARTNER AS	NO28787887	921182511	31/12/2022	1
ENERHAUGEN PANORAMA AS	NO31375660	930088196	31/12/2023	1

06. SELSKAP SINFORMASJON

Foretaksnavn

DIN VIKARPARTNER AS

Organisasjonsnummer

921182511

Safenummer

NO28787887

Selskapsform

Private aksjeselskaper mv.

Aksjekapital

30,000 NOK

Bransjekode

78.200 Utleie av arbeidskraft

Antall Ansatte

14

Sted

OSLO

Land

NO

Internettadresse

-

E-postadresse

-

MVA

Ja

Registreringsdato

20/07/2018

Adresse

Ensjøveien 18, 0661 OSLO

Revisor

Ikke spesifisert

Hovedbransjekode og -beskrivelse

78.200 Utleie av arbeidskraft

Sektorkode

2100

| Betalingsanmerkninger

Nei

Betalingsanmerkninger (Negativ)

Type	Dato	Kilde	Referansnr.	Beløp	Kreditor	Status
-	-	-	-	-	-	-

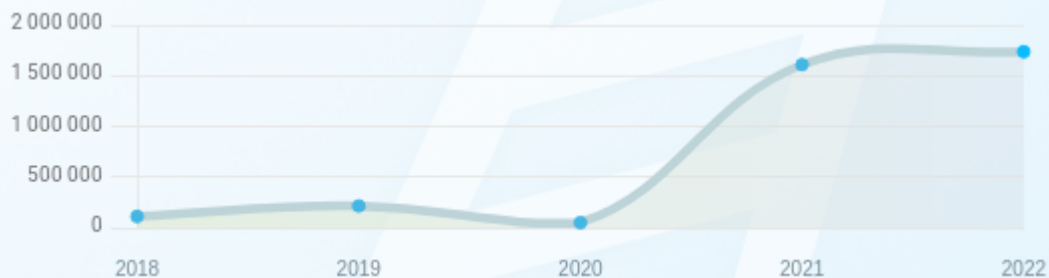
Frivillig Pant (Ikke Negativ)

Type	Dato	Beløp	Kilde	Referansnr.	Kreditor	Status
-	-	-	-	-	-	-

Nøkkeltall

MERK: Alle tall vises i 1000

Gjeldene år	Sum driftsinntekter	Ordinært resultat før skattekostnad	Sum egenkapital
31/12/2022	15 774	200	1 737
31/12/2021	17 605	2 000	1 609
31/12/2020	7 881	-207	50
31/12/2019	4 764	132	215
31/12/2018	389	107	112



Resultat

MERK: Alle tall vises i 1000

Regnskapsår	2022		2021		2020		2019		2018
Valuta	NOK		NOK		NOK		NOK		NOK
Konsoliderte regnskap	Nei		Nei		Nei		Nei		Nei
Sum salgsinntekter	15 755	(10.51%)	17 605	(130.25%)	7 646	(60.50%)	4 764	(1124.68%)	389
Annen driftsinntekt	19	(0%)	0	(100%)	235	(0%)	0	(N/A)	0
Sum driftsinntekter	15 774	(10.4%)	17 605	(123.39%)	7 881	(65.43%)	4 764	(1124.68%)	389
Varekostnad	535	(90.21%)	5 465	(162.36%)	2 083	(32.25%)	1 575	(1025.00%)	140
Endr. Behold. Varer under tilvirk./ Ferdige	0	(N/A)	0	(N/A)	0	(N/A)	0	(N/A)	0
Beholdningsendringer	0	(N/A)	0	(N/A)	0	(N/A)	0	(N/A)	0
Lønnskostnader	12 848	(56.89%)	8 189	(68.85%)	4 850	(78.83%)	2 712	(3564.86%)	74
Avskrivninger	35	(12.90%)	31	(181.82%)	11	(120.00%)	5	(0%)	0
Nedskrivninger	0	(N/A)	0	(N/A)	0	(N/A)	0	(N/A)	0
Andre driftskostnader	2 153	(12.19%)	1 919	(69.07%)	1 135	(237.80%)	336	(394.12%)	68
Sum driftskostnader	15 571	(0.21%)	15 604	(93.14%)	8 079	(74.57%)	4 628	(1541.13%)	282
Driftsresultat	203	(89.86%)	2 001	(1110.61%)	-198	(245.59%)	136	(27.10%)	107
Sum annen renteinntekt	0	(0%)	0	(0%)	0	(0%)	0	(0%)	0
Sum annen rentekostnad	0	(0%)	0	(100%)	11	(175.00%)	4	(0%)	0
Netto finans	-4	(0%)	0	(100.00%)	-9	(125%)	-4	(0%)	0

Ordinært resultat før skattekostnad	200	(90%)	2 000	(1066.18%)	-207	(256.82%)	132	(23.36%)	107
Skattekostnad på ordinært resultat	72	(83.67%)	441	(1175.61%)	-41	(241.38%)	29	(16.00%)	25
Ordinært resultat	128	(91.79%)	1 559	(1039.16%)	-166	(261.17%)	103	(25.61%)	82
Netto ekstraordinære poster	0	(N/A)	0	(N/A)	0	(N/A)	0	(N/A)	0
Skattekostnad på ekstraordinært resultat	0	(N/A)	0	(N/A)	0	(N/A)	0	(N/A)	0
Minoritetens andel før årsresultat	0	(N/A)	0	(N/A)	0	(N/A)	0	(N/A)	0
Årsresultat	128	(91.79%)	1 560	(1039.76%)	-166	(261.17%)	103	(25.61%)	82
Avsatt utbytte	0	(N/A)	0	(N/A)	0	(N/A)	0	(N/A)	0

Eiendeler

MERK: Alle tall vises i 1000

Forskning og utvikling	0	(N/A)	0	(N/A)	0	(N/A)	0	(N/A)	0
Konsesjoner, patenter, lisenser	0	(N/A)	0	(N/A)	0	(N/A)	0	(N/A)	0
Utsatt skattefordel	0	(N/A)	0	(N/A)	0	(N/A)	0	(N/A)	0
Goodwill	0	(0%)	0	(0%)	0	(0%)	0	(0%)	0
Andre immaterielle eiendeler	9	(0%)	0	(0%)	0	(0%)	0	(0%)	0
Sum Immaterielle anleggsmidler	9	(0%)	0	(0%)	0	(0%)	0	(0%)	0
Tomter, bygninger og annen fast eiendom	0	(0%)	0	(0%)	0	(0%)	0	(0%)	0
Maskiner og anlegg	0	(0%)	0	(0%)	0	(0%)	0	(0%)	0
Driftsløsøre / inventar / verktoy / biler	76	(49.67%)	151	(118.84%)	69	(130.00%)	30	(0%)	0

Sum varige driftsmidler	76	(49.67%)	151	(118.84%)	69	(130.00%)	30	(0%)	0
Andre anleggsmidler	53	(43.01%)	93	(0%)	0	(100%)	50	(0%)	0
Sum Anleggsmidler	85	(43.71%)	151	(118.84%)	69	(130.00%)	30	(0%)	0
Råvarer og innkjøpte halvfabrikata	0	(N/A)	0	(N/A)	0	(N/A)	0	(N/A)	0
Ferdigvarer	0	(N/A)	0	(N/A)	0	(N/A)	0	(N/A)	0
Andre varer	0	(N/A)	0	(N/A)	0	(N/A)	0	(N/A)	0
Sum varer	0	(0%)	0	(0%)	0	(0%)	0	(0%)	0
Kundefordringer	2 312	(53.62%)	1 505	(0%)	0	(100%)	402	(131.03%)	174
Andre fordringer	1 886	(311.79%)	458	(358.00%)	100	(100.00%)	50	(0%)	0
Konsemfordringer	0	(N/A)	0	(100%)	330	(1078.57%)	28	(0%)	0
Sum fordringer	4 145	(121.66%)	1 870	(334.88%)	430	(0%)	430	(147.13%)	174
Sum Kasse / Bank / Post	1 790	(25.53%)	1 426	(2.30%)	1 394	(8.95%)	1 531	(4037.84%)	37
Sum omløpsmidler	5 935	(80.07%)	3 296	(80.70%)	1 824	(6.99%)	1 961	(829.38%)	211
Sum eiendeler	6 020	(74.64%)	3 447	(82.09%)	1 893	(4.92%)	1 991	(843.60%)	211

Egenkapital og Gjeld

MERK: Alle tall vises i 1000

Aksjekapital	30	(0%)	30	(0%)	30	(0%)	30	(0%)	30
Egne aksjer	0	(N/A)	0	(N/A)	0	(N/A)	0	(N/A)	0
Overkursfond	0	(0%)	0	(0%)	0	(0%)	0	(0%)	0
Annen innskutt egenkapital	0	(0%)	0	(0%)	0	(0%)	0	(0%)	0

Sum innskutt egenkapital	30	(0%)	30	(0%)	30	(0%)	30	(0%)	30
Minoritetsinteresser	0	(N/A)	0	(N/A)	0	(N/A)	0	(N/A)	0
Sum opptjent egenkapital	1 707	(8.11%)	1 579	(7795.00%)	20	(89.19%)	185	(125.61%)	82
Sum egenkapital	1 737	(7.96%)	1 609	(3118.00%)	50	(76.74%)	215	(91.96%)	112
Pensjonsforpliktelser	0	(N/A)	0	(N/A)	0	(N/A)	0	(N/A)	0
Obligasjonslån	0	(0%)	0	(0%)	0	(0%)	0	(0%)	0
Pantegjeld / gjeld til kredittinstitusjoner	0	(0%)	0	(0%)	0	(0%)	0	(0%)	0
Langsiktig konsengjeld	0	(0%)	0	(0%)	0	(0%)	0	(0%)	0
Sum langsiktig gjeld	3	(50.00%)	2	(100.00%)	1	(0%)	1	(0%)	0
Gjeld til kredittinstitusjoner	0	(N/A)	0	(N/A)	0	(N/A)	0	(N/A)	0
Leverandørgjeld	549	(490.32%)	93	(190.63%)	32	(97.1%)	1 102	(0%)	0
Kortsiktig konsengjeld	0	(N/A)	0	(N/A)	0	(N/A)	0	(N/A)	0
Andre kreditorer	0	(N/A)	0	(N/A)	0	(N/A)	0	(N/A)	0
Annen kortsiktig gjeld	3 784	(106.21%)	1 835	(1.38%)	1 810	(150.35%)	723	(630.30%)	99
Sum kortsiktig gjeld	4 333	(124.74%)	1 928	(4.67%)	1 842	(0.93%)	1 825	(1743.43%)	99
SUM GJELD	4 336	(124.66%)	1 930	(4.72%)	1 843	(0.93%)	1 826	(1744.44%)	99
SUM GJELD OG EGENKAPITAL	6 073	(71.60%)	3 539	(86.95%)	1 893	(7.25%)	2 041	(867.30%)	211

Øvrig

MERK: Alle tall vises i 1000

Sum eksport	0	(N/A)	0	(N/A)	0	(N/A)	0	(N/A)	0
Arbeidskapital	1 602	(17.11%)	1 368	(7700.00%)	-18	(113.24%)	136	(21.43%)	112

Netto formue	1 728	(7.40%)	1 609	(3118.00%)	50	(76.74%)	215	(91.96%)	112
Sysselsatt kapital	1 740	(8.01%)	1 611	(3058.82%)	51	(76.39%)	216	(92.86%)	112
Lønn daglig leder	0	(N/A)	0	(N/A)	0	(N/A)	493	(0%)	0
Revisjonshonorar	0	(N/A)	0	(N/A)	0	(N/A)	0	(N/A)	0

Nøkkeltall

Resultatgrad	1.27	11.36	-2.63	2.77	27.51
Kapitalavkastning	11.49	124.15	-405.88	61.11	95.54
Avkastning på totalkapitalen	3.29	56.51	-10.94	6.47	50.71
Totalkapitalens rentabilitet	11.51	124.3	-422.45	61.11	95.54
Nettop arbeidskapital	9.85	12.87	-437.83	35.03	3.47
Varelagerets omløpshastighet	0	0	0	0	0
DSO / Gjennomsnittlig dager utestående	53.5	31.2	0	30.8	163.26
Kreditt.tid leverandører	12.7	1.93	1.48	84.43	N/A
Likviditetsgrad 1	1.37	1.71	0.99	1.07	2.13
Likviditetsgrad 2	1.37	1.71	0.99	1.07	2.13
Gjeldsgrad	2.49	1.2	36.84	8.49	0.88
Soliditet	0.17	0.12	2	0.47	0
Egenkapitalandel	28.64	45.46	2.64	10.54	53.08
Gjeldsgrad	2.5	1.2	36.86	8.49	0.88

Revisors merknader

Dato	Kommentar
31/12/2022	Selskapets årsoppgjør ikke avgitt innen lovens frist
31/12/2022	Ulovlig lån/provisjoner til aksjonær, ledende personer eller ansatte
31/12/2021	Fjorårets årsregnskap er ikke revidert av nåværende revisor, inngående balanse kan ikke verifiseres
31/12/2021	Ulovlig lån/provisjoner til aksjonær, ledende personer eller ansatte
31/12/2021	Selskapets årsoppgjør ikke avgitt innen lovens frist

Kunngjøringer

NB: Bare de siste 15 hendelsene som er vist i grafen

Dato	Kunngjøringstype
16/09/2024	Endring av revisor
08/03/2024	Endring av revisor
04/01/2024	Endring av revisor
13/12/2023	Godkjente årsregnskap
06/03/2023	Godkjente årsregnskap
12/01/2023	Endring av forretningsadresse
06/01/2022	Endring av forretningsadresse
12/11/2021	Endring av revisor
26/10/2021	Varsel om tvangsoppløsning (på grunn av manglende styre, daglig leder eller revisor)
21/08/2021	Godkjente årsregnskap
13/10/2020	Endring av foretaksnavn
13/10/2020	Endring av forretningsadresse
13/10/2020	Endring av vedtektsdato