




BL BYGG SERVICE AS

Rapport produsert den 29.06.2026

Org.nr.: 921 218 001



Myscore AS er et selskap som leverer foretaksdata av høy kvalitet. Hos oss får du profesjonelle og godkjente kredittrapporter for små og mellomstore bedrifter i næringslivet.

MyScore AS samarbeider i dag med en av de største aktørene i bransjen, Creditsafe. Creditsafe er et internasjonalt kredittopplysningsbyrå grunnlagt i Norge i 1997, med 18 kontorer i 12 land og over 100 000 kunder. Selskapet har konsesjon fra Datatilsynet til å drive kredittopplysningsvirksomhet i Norge og MyScore utvikler og viderefremidler denne informasjonen til våre kunder.

Creditsafe samler inn, bearbeider og forbedrer data fra hundretalls ulike kilder. Felles for alle deres leverandører er at de holder høy kvalitet og oppdateres enten daglig eller med maksimal oppdateringsfrekvens, det vil si så ofte kilden tillater det. Når ny informasjon hentes daglig betyr det at du som kunde alltid kan ta en beslutning basert på siste tilgjengelige informasjon. Eksempel på Creditsafes kilder i Norge er Brønnøysundregistrene (Foretak- og Enhetsregisteret, Regnskapsregisteret, Løsøreregisteret, Roller og Kunngjøringer) Skatteetaten, Folkeregisteret, og inkassobyråer.



.01

IDENTIFIKASJON

.02

SCORE (RATING)

.03

FORKLARING AV SCORE

.04

SCORE HISTORIKK

.05

INFORMASJON OM EIER OG STYRE

.06

SELSKAPSINFORMASJON

.07

BETALINGSANMERKNINGER

.08

NØKKELTALL

.09

KOMPLETT ÅRSREGNSKAP

.10

KUNNGJØRINGER

BL BYGG SERVICE AS

Selskapsinformasjon

Besøksadresse

Industriveien 12, 1461 LØRENSKOG

Postadresse

Agedalsvegen 62, 2760 BRANDBU

Org.nr

921218001

Safe.nr

NO28797973

Organisasjonsform

Private aksjeselskaper mv.

02. SCORE (RATING)

Land | NO

Status | Pending

Språk | NO

Betalingsanmerkninger | Ja

RATING

E

SCORE

NOT
RATED



Dagens Score

Not Rated

Kreditt Limit

0 NOK

Score (1-100)

Not Rated

Internasjonal Rating Klasse

E

Tidligere Score

31

Moderat risiko

03. FORKLARING AV SCORE

Kreditscore

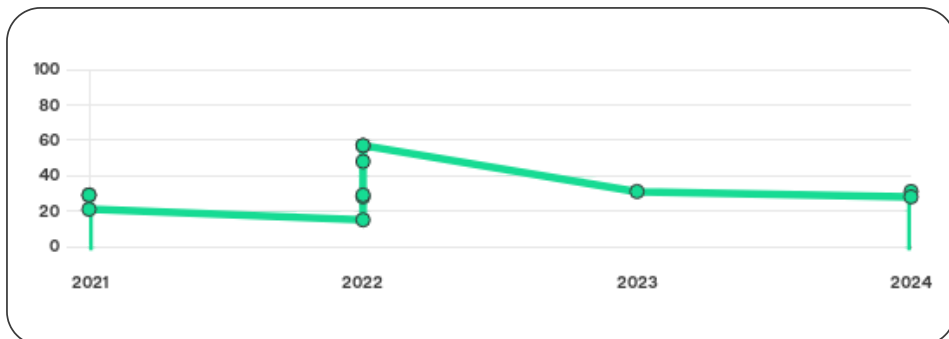
| | |
|--|----------------------------|
| Internasjonal Score | E |
| Score (0 - 100) | Ikke spesifisert |
| Internasjonal beskrivelse | Se Rapport for beskrivelse |
| Gjeldende Kreditt Limit | 0 NOK |
| Tidligere Creditsafe International Score | (A - E) C |
| Tidligere Creditsafe International Description | Moderat risiko |
| Tidligere nasjonal score (0 - 100) | 31 |
| Tidligere nasjonal beskrivelse | Moderat risiko |
| Tidligere Kreditt Limit | Ikke spesifisert |
| Dato for siste endring av score | 06/03/2024 |

Creditsafe internasjonale beskrivelser

| Internasjonal Score | Nasjonal Score | Beskrivelse |
|---------------------|----------------|-------------------|
| A | 71-100 | Veldig lav risiko |
| B | 51-70 | Lav risiko |
| C | 30-50 | Moderat risiko |
| D | 21-29 | Høy risiko |
| D | 1-20 | Veldig høy Risiko |
| E | Ikke ratet | |

04. SCORE HISTORIKK

NB: Bare de siste 15 hendelsene som er vist i grafen



Score Historikk

| Dato | Score | Beskrivelse |
|------------|-------|----------------------------|
| 06/03/2024 | -23 | Se Rapport for beskrivelse |
| 27/02/2024 | 31 | Moderat risiko |
| 18/01/2024 | 28 | Høy risiko |
| 12/05/2023 | 31 | Moderat risiko |
| 20/10/2022 | 57 | Lav risiko |
| 07/10/2022 | 28 | Høy risiko |
| 03/09/2022 | 57 | Lav risiko |
| 20/07/2022 | 48 | Moderat risiko |
| 10/07/2022 | 29 | Høy risiko |

| | | |
|------------|-----|----------------------------|
| 04/03/2022 | 15 | Veldig høy Risiko |
| 29/12/2021 | 21 | Høy risiko |
| 15/09/2021 | 29 | Høy risiko |
| 26/08/2021 | -26 | Se Rapport for beskrivelse |
| 24/06/2021 | 29 | Høy risiko |
| 21/06/2021 | 21 | Høy risiko |

Historiske hendelser

| Dato | Beskrivelse |
|------------|----------------|
| 06/03/2024 | Endring Limit |
| 06/03/2024 | Endring Rating |
| 27/02/2024 | Endring Limit |
| 27/02/2024 | Endring Rating |
| 18/01/2024 | Endring Limit |
| 18/01/2024 | Endring Rating |
| 13/06/2023 | Endring Limit |
| 12/05/2023 | Endring Limit |
| 12/05/2023 | Endring Rating |
| 20/10/2022 | Endring Limit |

| | |
|------------|---------------|
| 20/10/2022 | Ending Rating |
| 07/10/2022 | Ending Limit |
| 07/10/2022 | Ending Rating |
| 03/09/2022 | Ending Limit |
| 03/09/2022 | Ending Rating |

05. INFORMASJON OM EIER OG STYRE

Nåværende rollehavere

| Navn | Adresse | Fødselsdato | Funksjon |
|-------------------|---------------------------------|-------------|---------------------------------------|
| Lundhaug, Bjørnar | Agedalsvegen 62 2760 BRANDBU | 12/09/1970 | Daglig leder/administrerende direktør |
| Lundhaug, Bjørnar | Agedalsvegen 62 2760 BRANDBU | 12/09/1970 | Styreleder |

Aksjonærer

| Aksjonærnavn | Andel |
|-------------------------------|-------|
| BL INVEST OG EIENDOMSDRIFT AS | 100% |

Signatur & Prokura

| | |
|----------|-------------------------|
| Signatur | Styrets leder alene. |
| Prokura | Ingen data tilgjengelig |

Gruppestruktur

| Foretaksnavn | Safe.nr | Org.nr | Siste tilgjengelige regnskap | Nivå |
|-------------------------------|------------|-----------|------------------------------|------|
| BL INVEST OG EIENDOMSDRIFT AS | NO25741618 | 918985174 | 31/12/2022 | 0 |
| BL BYGG SERVICE AS | NO28797973 | 921218001 | 31/12/2022 | 1 |
| BL BYGGSERVICE AS | NO30838258 | 928200906 | 31/12/2022 | 1 |
| BL BYGG NORGE AS | NO30942385 | 928546071 | 31/12/2022 | 1 |

06. SELSKAPSFORMASJON

Foretaksnavn

BL BYGG SERVICE AS

Organisasjonsnummer

921218001

Safenummer

NO28797973

Selskapsform

Private aksjeselskaper mv.

Aksjekapital

30,000 NOK

Internettadresse

-

E-postadresse

-

MVA

Ja

Registreringsdato

03/08/2018

Adresse

Industriveien 12, 1461 LØRENSKOG

Revisor

INTER REVISOR AS

Bransjekode

41.200 Oppføring av bygninger

Antall Ansatte

1

Sted

LØRENSKOG

Land

NO

| | |
|----------------------------------|-------------------------------|
| Hovedbransjekode og -beskrivelse | 41.200 Oppføring av bygninger |
|----------------------------------|-------------------------------|

| | |
|------------|------|
| Sektorkode | 2100 |
|------------|------|

07. BETALINGSANMERKNINGER

Betalingsanmerkninger Ja

Betalingsanmerkninger (Negativ)

| Type | Dato | Kilde | Referansnr. | Beløp | Kreditor | S |
|---------------|------------|--------------------|--------------|------------|---|---|
| KONKURSÅPNING | 05/03/2024 | Løsøreregisteret | 1000423828 | 0 | Adv. Thomas Christian Wangen | - |
| INKASSO | 05/02/2024 | Kreditor Finans AS | 202400299740 | 1.092 | Vegfinans AS | - |
| INKASSO | 22/01/2024 | Kreditor Finans AS | 202400135730 | 2.534,08 | Trafikksforsikringsforeningen | - |
| INKASSO | 19/01/2024 | Collectia AS | 851760 | 3.389 | DRAMMEN GLASSMESTERVERKSTED/ALTIGLAS | - |
| INKASSO | 12/01/2024 | Svea Finans AS | 12003673 | 26.134 | MOTEK AS | - |
| INKASSO | 09/01/2024 | Fair Collection AS | 1974662 | 87 | Fjellinjen AS | - |
| INKASSO | 08/01/2024 | Gothia AS | 7329359 | 89 | Riverty Norway AS | - |
| INKASSO | 08/01/2024 | Svea Finans AS | 12101144 | 1.188 | MOTEK AS | - |
| INKASSO | 04/01/2024 | Kreditor Finans AS | 202301934170 | 1.108,66 | Trafikksforsikringsforeningen | - |
| INKASSO | 03/01/2024 | Intrum AS | 36587160 | 23.338,62 | TRYG FORSIKRING NUF | - |
| INKASSO | 02/01/2024 | Intrum AS | 36576137 | 349.740,72 | SANTANDER CONSUMER BANK AS | - |
| INKASSO | 02/01/2024 | Kreditor Finans AS | 202301987753 | 298 | Vegfinans AS | - |
| INKASSO | 28/12/2023 | Kreditor AS | 5BKGLY | 442.800 | Relevant Bygg AS | - |
| INKASSO | 21/12/2023 | Gothia AS | 7290608 | 4.362,50 | Amedia Salg og Marked AS | - |
| INKASSO | 21/12/2023 | Fair Collection AS | 1921581 | 209 | Fjellinjen AS | - |

| | | | | | | |
|---------|------------|--------------------|--------------|------------|------------------------------|---|
| INKASSO | 14/12/2023 | Kravia AS | 25190310 | 5.602,99 | Hegner Gulv- og Multiservice | - |
| INKASSO | 14/12/2023 | Kravia AS | 50054890 | 9.667,86 | Solida Bygg AS | - |
| INKASSO | 07/12/2023 | Intrum AS | 36502111 | 23.871,25 | RAMIRENT AS | - |
| INKASSO | 07/12/2023 | Fair Collection AS | 1883902 | 685 | Fjellinjen AS | - |
| INKASSO | 30/11/2023 | Intrum AS | 36460961 | 2.777,53 | ISEKK AS | - |
| INKASSO | 27/11/2023 | Finexa Norge AS | 121919650 | 375.025,76 | lpoa AS | - |
| INKASSO | 23/11/2023 | Intrum AS | 36444975 | 1.249,50 | ISEKK AS | - |
| INKASSO | 20/11/2023 | Gothia AS | 7227331 | 460 | Onepark AS | - |
| INKASSO | 20/11/2023 | Gothia AS | 7228920 | 109 | Riverty Norway AS | - |
| INKASSO | 20/11/2023 | Gothia AS | 7229698 | 295 | Riverty Norway AS | - |
| INKASSO | 15/11/2023 | Intrum AS | 36419758 | 3.091,94 | CIRCLE K NORGE AS | - |
| INKASSO | 08/11/2023 | Kreditor Finans AS | 202301366795 | 41.656,25 | Unilite Norge As | - |
| INKASSO | 06/11/2023 | Kreditor Finans AS | 202301715824 | 616 | Vegfinans AS | - |
| INKASSO | 30/10/2023 | Intrum AS | 36349575 | 13.096,40 | ISEKK AS | - |
| INKASSO | 30/10/2023 | Kreditor Finans AS | 202301659462 | 771 | Vegfinans AS | - |
| INKASSO | 29/10/2023 | Intrum AS | 36346325 | 6.946,09 | CIRCLE K NORGE AS | - |
| INKASSO | 26/10/2023 | Intrum AS | 36340985 | 10.250,63 | RAMIRENT AS | - |
| INKASSO | 23/10/2023 | Finexa Norge AS | 144745880 | 14.903,50 | Mylift & Borud Stillas AS | - |
| INKASSO | 13/10/2023 | Svea Finans AS | 11748631 | 11.235 | MYSORE AS | - |

| | | | | | | |
|---------|------------|--------------------|-----------|-----------|--------------------------------------|---|
| INKASSO | 06/10/2023 | Intrum AS | 36266052 | 11.182,50 | RAMIRENT AS | - |
| INKASSO | 05/10/2023 | VISMA AMILI AS | 2690470 | 500 | Regionale verneombud i bygge- og anl | - |
| INKASSO | 22/09/2023 | Intrum AS | 36215010 | 10.250,63 | RAMIRENT AS | - |
| INKASSO | 18/09/2023 | Intrum AS | 36206637 | 4.278,63 | ISEKK AS | - |
| INKASSO | 08/09/2023 | Intrum AS | 36180536 | 10.250,63 | RAMIRENT AS | - |
| INKASSO | 04/09/2023 | Intrum AS | 36144097 | 7.718,04 | ISEKK AS | - |
| INKASSO | 28/08/2023 | Fair Collection AS | 1739044 | 305,24 | Flyt AS | - |
| INKASSO | 24/08/2023 | Intrum AS | 36120145 | 9.318,75 | RAMIRENT AS | - |
| INKASSO | 05/08/2023 | Fair Collection AS | 1720765 | 775,64 | Flyt AS | - |
| INKASSO | 04/08/2023 | Finexa Norge AS | 136505390 | 17.495,14 | Mylift AS | - |
| INKASSO | 03/08/2023 | Intrum AS | 36026631 | 7.696,68 | ISEKK AS | - |
| INKASSO | 27/07/2023 | Intrum AS | 36005380 | 20.501,26 | RAMIRENT AS | - |
| INKASSO | 24/07/2023 | Gothia AS | 6979186 | 229 | Riverty Norway AS | - |
| INKASSO | 12/07/2023 | Finexa Norge AS | 131467580 | 18.810,75 | Mylift & Borud Stillas AS | - |
| INKASSO | 10/07/2023 | Intrum AS | 35955570 | 10.110,65 | ISEKK AS | - |
| INKASSO | 06/07/2023 | Fair Collection AS | 1698314 | 258,60 | Flyt AS | - |
| INKASSO | 20/04/2023 | Intrum AS | 35640919 | 75.125 | QUALITY CREST JARON | - |
| INKASSO | 12/04/2023 | Kredinor AS | 5BCT5W | 0 | Relevant Bygg AS | - |

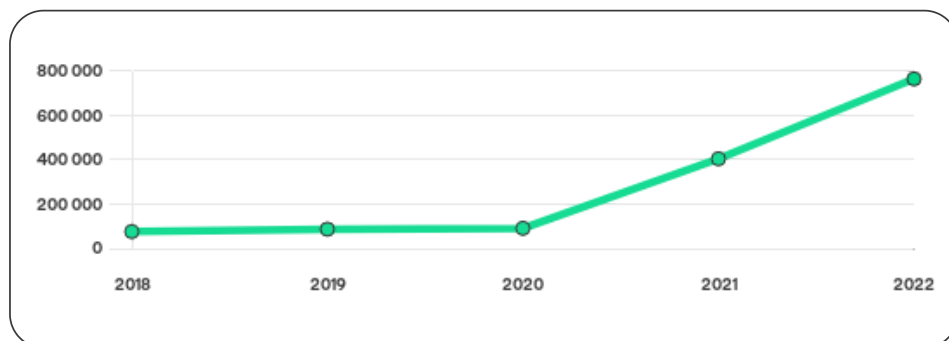
Frivillig Pant (Ikke Negativ)

| Type | Dato | Beløp | Kilde | Referansenr. | Kreditor | Status |
|--------------------------|------------|---------|------------------|--------------|----------------------------------|---------------------|
| SALGSPANT I MOTORVOGN | 27/04/2022 | 444.790 | Løsereregisteret | 2022233962 | SANTANDER CONSUMER BANK AS | Ikke spesifisert |

Nøkkeltall

MERK: Alle tall vises i 1000

| Gjeldene år | Sum driftsinntekter | Ordinært resultat før skattekostnad | Sum egenkapital |
|-------------|---------------------|-------------------------------------|-----------------|
| 31/12/2022 | 23 062 | 721 | 766 |
| 31/12/2021 | 17 729 | 1441 | 405 |
| 31/12/2020 | 13 098 | 1810 | 91 |
| 31/12/2019 | 2 752 | 12 | 87 |
| 31/12/2018 | 802 | 72 | 76 |



Resultat

MERK: Alle tall vises i 1000

| Regnskapsår | 2022 | | 2021 | | 2020 | | 2019 | | 2018 |
|---|---------------|----------|---------------|-----------|---------------|------------|--------------|----------|------------|
| Valuta | NOK | | NOK | | NOK | | NOK | | NOK |
| Konsoliderte regnskap | Nei | | Nei | | Nei | | Nei | | Nei |
| Sum salgsinntekter | 23 062 | ↑ 30.1% | 17 728 | ↑ 35.4% | 13 098 | ↑ 375.9% | 2 752 | ↑ 243.1% | 802 |
| Annen driftsinntekt | 0 | ↓ 100.0% | 1 | 0% | 0 | (N/A) | 0 | (N/A) | 0 |
| Sum driftsinntekter | 23 062 | ↑ 30.1% | 17 729 | ↑ 35.4% | 13 098 | ↑ 375.9% | 2 752 | ↑ 243.1% | 802 |
| Varekostnad | 18 835 | ↑ 42.3% | 13 232 | ↑ 34.9% | 9 807 | ↑ 370.8% | 2 083 | ↑ 246.0% | 602 |
| Endr. Behold. Varer under tilvirk./ Ferdige | 0 | (N/A) | 0 | (N/A) | 0 | (N/A) | 0 | (N/A) | 0 |
| Beholdningsendringer | 0 | (N/A) | 0 | (N/A) | 0 | (N/A) | 0 | (N/A) | 0 |
| Lønnskostnader | 363 | ↑ 10.3% | 329 | ↑ 5383.3% | 6 | 0% | 6 | ↑ 500.0% | 1 |
| Avskrivninger | 124 | ↑ 853.9% | 13 | ↓ 65.8% | 38 | 0% | 0 | (N/A) | 0 |
| Nedskrivninger | 0 | (N/A) | 0 | (N/A) | 0 | (N/A) | 0 | (N/A) | 0 |
| Andre driftskostnader | 2 928 | ↑ 8.4% | 2 702 | ↑ 90.5% | 1 418 | ↑ 117.8% | 651 | ↑ 412.6% | 127 |
| Sum driftskostnader | 22 250 | ↑ 36.7% | 16 276 | ↑ 44.4% | 11 269 | ↑ 311.3% | 2 740 | ↑ 275.3% | 730 |
| Driftsresultat | 812 | ↓ 44.1% | 1 453 | ↓ 20.6% | 1 829 | ↑ 15141.7% | 12 | ↓ 83.3% | 72 |

| | | | | | | | | | |
|--|-----|----------|------|-----------|------|------------|----|---------|----|
| Sum annen renteinntekt | 1 | 0% | 1 | 0% | 1 | 0% | 0 | 0% | 0 |
| Sum annen rentekostnad | 92 | ↑ 666.7% | 12 | ↓ 36.8% | 19 | 0% | 0 | 0% | 0 |
| Netto finans | -91 | ↓ 658.3% | -12 | ↑ 33.3% | -18 | 0% | 0 | 0% | 0 |
| Ordinært resultat før skattekostnad | 721 | ↓ 50.0% | 1441 | ↓ 20.4% | 1810 | ↑ 14983.3% | 12 | ↓ 83.3% | 72 |
| Skattekostnad på ordinært resultat | 205 | ↓ 41.3% | 349 | ↑ 5716.7% | 6 | ↑ 500.0% | 1 | ↓ 94.4% | 18 |
| Ordinært resultat | 516 | ↓ 52.8% | 1092 | ↓ 39.5% | 1804 | ↑ 16300.0% | 11 | ↓ 79.6% | 54 |
| Netto ekstraordinære poster | 0 | (N/A) | 0 | (N/A) | 0 | (N/A) | 0 | (N/A) | 0 |
| Skattekostnad på ekstraordinært resultat | 0 | (N/A) | 0 | (N/A) | 0 | (N/A) | 0 | (N/A) | 0 |
| Minoritetens andel før årsresultat | 0 | (N/A) | 0 | (N/A) | 0 | (N/A) | 0 | (N/A) | 0 |
| Årsresultat | 517 | ↓ 52.7% | 1093 | ↓ 39.4% | 1804 | ↑ 17940.0% | 10 | ↓ 81.5% | 54 |
| Avsatt utbytte | 0 | (N/A) | 0 | (N/A) | 0 | (N/A) | 0 | (N/A) | 0 |

Eiendeler

MERK: Alle tall vises i 1000

| | | | | | | | | | |
|---------------------------------|---|-------|---|-------|---|-------|---|-------|---|
| Forskning og utvikling | 0 | (N/A) | 0 | (N/A) | 0 | (N/A) | 0 | (N/A) | 0 |
| Konsesjoner, patenter, lisenser | 0 | (N/A) | 0 | (N/A) | 0 | (N/A) | 0 | (N/A) | 0 |
| Utsatt skattefordel | 0 | (N/A) | 0 | (N/A) | 0 | (N/A) | 0 | (N/A) | 0 |
| Goodwill | 0 | 0% | 0 | 0% | 0 | 0% | 0 | 0% | 0 |
| Andre immaterielle eiendeler | 0 | 0% | 0 | 0% | 0 | 0% | 0 | 0% | 0 |

| | | | | | | | | | |
|---|--------------|----------|--------------|-----------|--------------|-----------|------------|-----------|------------|
| Sum Immaterielle anleggsmidler | 0 | 0% | 0 | 0% | 0 | 0% | 0 | 0% | 0 |
| Tomter, bygninger og annen fast eiendom | 0 | 0% | 0 | 0% | 0 | 0% | 0 | 0% | 0 |
| Maskiner og anlegg | 0 | 0% | 0 | 0% | 0 | 0% | 0 | 0% | 0 |
| Driftsløsøre / inventar / verktøy / biler | 816 | 0% | 0 | ↓ 100.0% | 347 | 0% | 0 | 0% | 0 |
| Sum varige driftsmidler | 816 | 0% | 0 | ↓ 100.0% | 347 | 0% | 0 | 0% | 0 |
| Andre anleggsmidler | 0 | 0% | 0 | ↓ 100.0% | 30 | 0% | 30 | ↑ 150.0% | 12 |
| Sum Anleggsmidler | 816 | 0% | 0 | ↓ 100.0% | 347 | 0% | 0 | 0% | 0 |
| Råvarer og innkjøpte halvfabrikata | 0 | (N/A) | 0 | (N/A) | 0 | (N/A) | 0 | (N/A) | 0 |
| Ferdigvarer | 0 | (N/A) | 0 | (N/A) | 0 | (N/A) | 0 | (N/A) | 0 |
| Andre varer | 0 | (N/A) | 0 | (N/A) | 0 | (N/A) | 0 | (N/A) | 0 |
| Sum varer | 0 | 0% | 0 | 0% | 0 | 0% | 0 | 0% | 0 |
| Kundefordringer | 757 | ↓ 71.6% | 2 667 | ↑ 527.5% | 425 | ↑ 564.1% | 64 | ↑ 1014.3% | -7 |
| Andre fordringer | 29 | 0% | 0 | ↑ 100.0% | -225 | 0% | 0 | ↓ 100.0% | 12 |
| Konsernfordringer | 399 | 0% | 0 | (N/A) | 0 | (N/A) | 0 | (N/A) | 0 |
| Sum fordringer | 1186 | ↓ 55.5% | 2 667 | ↑ 1226.9% | 201 | ↑ 214.1% | 64 | ↑ 1014.3% | -7 |
| Sum Kasse / Bank / Post | 2 211 | ↑ 143.5% | 908 | ↓ 41.6% | 1 556 | ↑ 1367.9% | 106 | ↓ 37.3% | 169 |
| Sum omløpsmidler | 3 397 | ↓ 5.0% | 3 575 | ↑ 103.5% | 1 757 | ↑ 933.5% | 170 | ↑ 4.9% | 162 |
| Sum eiendeler | 4 213 | ↑ 17.9% | 3 575 | ↑ 69.9% | 2 104 | ↑ 1137.7% | 170 | ↑ 4.9% | 162 |

Egenkapital og Gjeld

MERK: Alle tall vises i 1000

| | | | | | | | | | |
|---|------------|----------------|------------|-----------------|-----------|---------------|-----------|----------------|-----------|
| Aksjekapital | 30 | ↑ 25.0% | 24 | ↑ 9.1% | 22 | 0% | 22 | 0% | 22 |
| Egne aksjer | 0 | (N/A) | 0 | (N/A) | 0 | (N/A) | 0 | (N/A) | 0 |
| Overkursfond | 0 | 0% | 0 | 0% | 0 | 0% | 0 | 0% | 0 |
| Annen innskutt egenkapital | 0 | 0% | 0 | ↓ 100.0% | 1 | 0% | 1 | 0% | 0 |
| Sum innskutt egenkapital | 30 | ↑ 25.0% | 24 | ↑ 4.3% | 23 | 0% | 23 | ↑ 4.5% | 22 |
| Minoritetsinteresser | 0 | (N/A) | 0 | (N/A) | 0 | (N/A) | 0 | (N/A) | 0 |
| Sum opptjent egenkapital | 736 | ↑ 93.2% | 381 | ↑ 460.3% | 68 | ↑ 6.3% | 64 | ↑ 18.5% | 54 |
| Sum egenkapital | 766 | ↑ 89.1% | 405 | ↑ 345.1% | 91 | ↑ 4.6% | 87 | ↑ 14.5% | 76 |
| Pensjonsforpliktelse | 0 | (N/A) | 0 | (N/A) | 0 | (N/A) | 0 | (N/A) | 0 |
| Obligasjonslån | 0 | 0% | 0 | 0% | 0 | 0% | 0 | 0% | 0 |
| Pantegjeld / gjeld til kredittinstitusjoner | 694 | 0% | 0 | 0% | 0 | 0% | 0 | 0% | 0 |
| Langsiktig konserngjeld | 0 | 0% | 0 | 0% | 0 | 0% | 0 | 0% | 0 |
| Sum langsiktig gjeld | 694 | 0% | 0 | 0% | 0 | 0% | 0 | 0% | 0 |
| Gjeld til kredittinstitusjoner | 0 | (N/A) | 0 | (N/A) | 0 | (N/A) | 0 | (N/A) | 0 |
| Leverandørgjeld | 1640 | ↑ 23.2% | 1331 | ↓ 27.8% | 1843 | ↑ 727.0% | 25 | ↓ 68.3% | 79 |
| Kortsiktig konserngjeld | 200 | ↓ 80.0% | 1000 | 0% | 0 | (N/A) | 0 | (N/A) | 0 |
| Andre kreditorer | 0 | (N/A) | 0 | (N/A) | 0 | (N/A) | 0 | (N/A) | 0 |
| Annen kortsiktig gjeld | 912 | ↑ 8.8% | 838 | ↑ 319.0% | 200 | ↑ 127.3% | 88 | ↑ 388.9% | 18 |

| | | | | | | | | | |
|---------------------------------|--------------|---------|--------------|---------|--------------|-----------|------------|---------|------------|
| Sum kortsiktig gjeld | 2 752 | ↓ 13.2% | 3 169 | ↑ 55.1% | 2 043 | ↑ 1708.0% | 113 | ↑ 16.5% | 97 |
| SUM GJELD | 3 446 | ↑ 8.7% | 3 169 | ↑ 55.1% | 2 043 | ↑ 1708.0% | 113 | ↑ 16.5% | 97 |
| SUM GJELD OG EGENKAPITAL | 4 212 | ↑ 17.9% | 3 574 | ↑ 67.5% | 2 134 | ↑ 967.0% | 200 | ↑ 15.6% | 173 |

Øvrig

MERK: Alle tall vises i 1000

| | | | | | | | | | |
|--------------------|-------|----------|-----|----------|------|----------|----|---------|----|
| Sum eksport | 0 | (N/A) | 0 | (N/A) | 0 | (N/A) | 0 | (N/A) | 0 |
| Arbeidskapital | 645 | ↑ 59.3% | 405 | ↑ 241.6% | -286 | ↓ 601.8% | 57 | ↓ 12.3% | 65 |
| Netto formue | 766 | ↑ 89.1% | 405 | ↑ 345.1% | 91 | ↑ 4.6% | 87 | ↑ 14.5% | 76 |
| Sysselsatt kapital | 1 460 | ↑ 260.5% | 405 | ↑ 345.1% | 91 | ↑ 4.6% | 87 | ↑ 14.5% | 76 |
| Lønn daglig leder | 0 | (N/A) | 0 | (N/A) | 0 | 0% | 0 | 0% | 0 |
| Revisjonshonorar | 0 | (N/A) | 0 | (N/A) | 0 | (N/A) | 0 | (N/A) | 0 |

Nøkkeltall

| | | | | | |
|-------------------------------|-------|-------|---------|-------|-------|
| Resultatgrad | 3.13 | 8.13 | 13.82 | 0.44 | 8.98 |
| Kapitalavkastning | 49.38 | 355.8 | 1989.01 | 13.79 | 94.74 |
| Avkastning på total kapitalen | 17.12 | 40.32 | 84.82 | 6 | 41.38 |
| Total kapitalens rentabilitet | 94.13 | 355.8 | 1989.01 | 13.79 | 93.51 |
| Nettop arbeidskapital | 35.76 | 43.78 | -45.8 | 48.28 | 12.34 |

| | | | | | |
|--|-------|-------|-------|------|-------|
| Varelagerets omløpshastighet | 0 | 0 | 0 | 0 | 0 |
| DSO / Gjennomsnittlig dager utestående | 11.98 | 54.91 | 11.84 | 8.49 | -3.19 |
| Kreditt.tid leverandører | 25.96 | 27.4 | 51.36 | 3.32 | 35.95 |
| Likviditetsgrad 1 | 1.23 | 1.13 | 0.86 | 1.5 | 1.67 |
| Likviditetsgrad 2 | 1.23 | 1.13 | 0.86 | 1.5 | 1.67 |
| Gjeldsgrad | 3.59 | 7.82 | 22.45 | 1.3 | 1.28 |
| Soliditet | 90.6 | 0 | 0 | 0 | 0 |
| Egenkapitalandel | 18.18 | 11.33 | 4.26 | 43.5 | 43.68 |
| Gjeldsgrad | 4.5 | 7.82 | 22.45 | 1.3 | 1.28 |

Revisors merknader

| Dato | Kommentar |
|------|-----------|
| - | - |

Kunngjøringer

NB: Bare de siste 15 hendelsene som er vist i grafen

| Dato | Kunngjøringstype |
|------------|--|
| 05/03/2024 | Konkursåpning |
| 01/01/2024 | Endring av forretningsadresse |
| 10/06/2023 | Godkjente årsregnskap |
| 02/05/2023 | Endring av forretningsadresse |
| 06/12/2022 | Endring av revisor |
| 16/07/2022 | Godkjente årsregnskap |
| 15/09/2021 | Endring av revisor |
| 26/08/2021 | Varsel om tvangsoppløsning (på grunn av manglende styre, daglig leder eller revisor) |
| 28/05/2021 | Godkjente årsregnskap |
| 06/05/2020 | Godkjente årsregnskap |