



SYLTE MASKIN AS

Rapport produsert den 11.05.2026

Org.nr.: 921 267 029



Myscore AS er et selskap som leverer foretaksdata av høy kvalitet. Hos oss får du profesjonelle og godkjente kredittrapporter for små og mellomstore bedrifter i næringslivet.

MyScore AS samarbeider i dag med en av de største aktørene i bransjen, Creditsafe. Creditsafe er et internasjonalt kredittopplysningsbyrå grunnlagt i Norge i 1997, med 18 kontorer i 12 land og over 100 000 kunder. Selskapet har konsesjon fra Datatilsynet til å drive kredittopplysningsvirksomhet i Norge og MyScore utvikler og videreformidler denne informasjonen til våre kunder.

Creditsafe samler inn, bearbeider og forbedrer data fra hundretalls ulike kilder. Felles for alle deres leverandører er at de holder høy kvalitet og oppdateres enten daglig eller med maksimal oppdateringsfrekvens, det vil si så ofte kilden tillater det. Når ny informasjon hentes daglig betyr det at du som kunde alltid kan ta en beslutning basert på siste tilgjengelige informasjon. Eksempel på Creditsafes kilder i Norge er Brønnøysundregistrene (Foretak- og Enhetsregisteret, Regnskapsregisteret, Løsøreregisteret, Roller og Kunngjøringer) Skatteetaten, Folkeregisteret, og inkassobyråer.



.01

IDENTIFIKASJON

.02

SCORE (RATING)

.03

FORKLARING AV SCORE

.04

SCORE HISTORIKK

.05

INFORMASJON OM EIER OG STYRE

.06

SELSKAPSINFORMASJON

.07

BETALINGSANMERKNINGER

.08

NØKKELTALL

.09

KOMPLETT ÅRSREGNSKAP

.10

KUNNGJØRINGER

SYLTE MASKIN AS

Selskapsinformasjon

Besøksadresse

Fræneidet 87, 6440 ELNESVÅGEN

Org.nr

921267029


Safe.nr

NO28813330

Organisasjonsform

Private aksjeselskaper mv.

02. SCORE (RATING)

Land NO	RATING E
Status NonActive	SCORE NOT RATED
Språk NO	
Betalingsanmerkninger Ja	

Dagens Score

Not Rated

Kreditt Limit

No Credit Limit

Score (1-100)

Not Rated

Internasjonal Rating Klasse

E

Tidligere Score

Not Rated

03. FORKLARING AV SCORE

Kreditscore

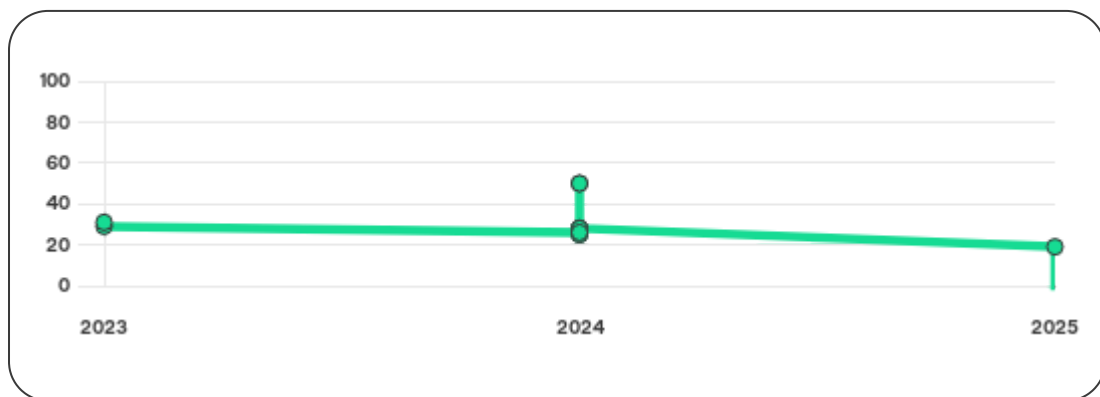
Internasjonal Score	E
Score (0 - 100)	Ikke spesifisert
Internasjonal beskrivelse	Se Rapport for beskrivelse
Gjeldende Kreditt Limit	No Credit Limit
Tidligere Creditsafe International Score	(A - E) E
Tidligere Creditsafe International Description	Se Rapport for beskrivelse
Tidligere nasjonal score (0 - 100)	Not Rated
Tidligere nasjonal beskrivelse	Foretaket er konkurs
Tidligere Kreditt Limit	Ikke spesifisert
Dato for siste endring av score	13/07/2025

Creditsafe internasjonale beskrivelser

Internasjonal Score	Nasjonal Score	Beskrivelse
A	71-100	Veldig lav risiko
B	51-70	Lav risiko
C	30-50	Moderat risiko
D	21-29	Høy risiko
D	1-20	Veldig høy Risiko
E	Ikke ratet	

04. SCORE HISTORIKK

NB: Bare de siste 15 hendelsene som er vist i grafen



Score Historikk

Dato	Score	Beskrivelse
13/07/2025	-25	Se Rapport for beskrivelse
24/04/2025	-23	Se Rapport for beskrivelse
21/02/2025	19	Veldig høy Risiko
18/12/2024	28	Høy risiko
11/12/2024	50	Moderat risiko
02/12/2024	28	Høy risiko
25/11/2024	50	Moderat risiko
03/09/2024	28	Høy risiko
27/08/2024	25	Høy risiko

22/08/2024	28	Høy risiko
24/07/2024	25	Høy risiko
25/06/2024	26	Høy risiko
03/08/2023	29	Høy risiko
03/04/2023	31	Moderat risiko
09/01/2023	57	Lav risiko

Historiske hendelser

Dato	Beskrivelse
13/07/2025	Kredittscore, redusert
24/04/2025	Kredittscore, redusert
24/04/2025	Risikoprognose, økt
21/02/2025	Kredittlimit, endret
21/02/2025	Kredittscore, endret
21/02/2025	Risikoprognose, endret
18/12/2024	Endring Limit
18/12/2024	Endring Rating
11/12/2024	Endring Limit
11/12/2024	Endring Rating

02/12/2024	Endring Limit
02/12/2024	Endring Rating
25/11/2024	Endring Limit
25/11/2024	Endring Rating
03/09/2024	Endring Rating

05. INFORMASJON OM EIER OG STYRE

Nåværende rollehavere

Navn	Adresse	Fødselsdato	Funksjon
-	-	-	-

Aksjonærer

Aksjonærnavn	Andel
SYLTE INVEST HOLDING AS	100%

Signatur & Prokura

Ingen data tilgjengelig

Gruppestruktur

Foretaksnavn	Safe.nr	Org.nr	Siste tilgjengelige regnskap	Nivå
SYLTE INVEST HOLDING AS	NO26001568	919957549	31/12/2024	0
SYLTE MASKIN AS	NO28813330	921267029	31/12/2023	1
SYLMA AS	NO30295834	926335731	31/12/2024	1

06. SELSKAPSFORMASJON

Foretaksnavn

SYLTE MASKIN AS

Organisasjonsnummer

921267029

Safenummer

NO28813330

Selskapsform

Private aksjeselskaper mv.

Aksjekapital

1,000,000 NOK

Internettadresse

-

E-postadresse

-

MVA

Ja

Registreringsdato

21/08/2018

Adresse

Fræneidet 87, 6440 ELNESVÅGEN

Revisor

Ikke spesifisert

Bransjekode

43.120 Grunnarbeid

Antall Ansatte

12

Sted

ELNESVÅGEN

Land

NO

Hovedbransjekode og -beskrivelse	43.120 Grunnarbeid
----------------------------------	--------------------

Sektorkode	2100
------------	------

07. BETALINGSANMERKNINGER

Betalingsanmerkninger Ja

Betalingsanmerkninger (Negativ)

Type	Dato	Kilde	Referansnr.	Beløp	Kreditor	Status
INKASSO	20/05/2025	Axactor AS	541151	7.300,04	Hydroscand AS	-
INKASSO	27/03/2025	VISMA AMILI AS	3165624	5.493	Visma Advantage AS	-
INKASSO	03/12/2024	Intrum AS	38222184	1.993,75	NORION BANK AB	-
INKASSO	05/11/2024	Lowell Norge AS	41386332	22.125	coBuilder AS	-

Frivillig Pant (Ikke Negativ)

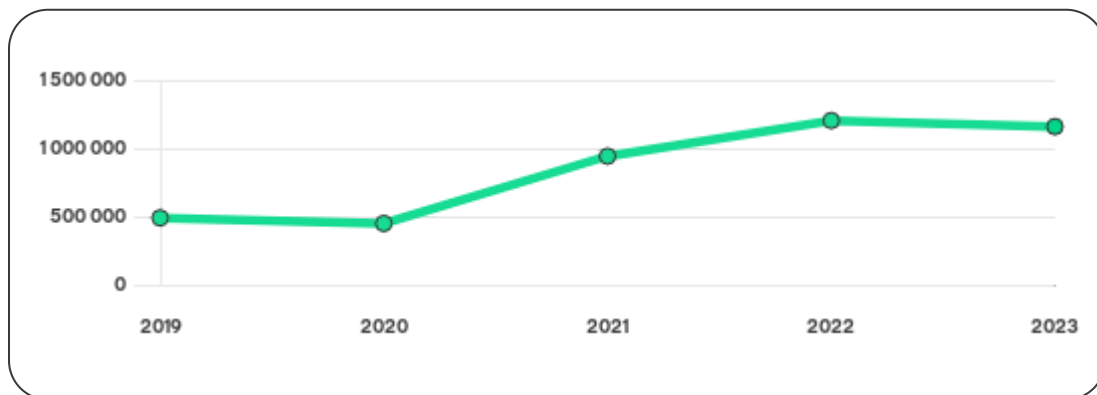
Type	Dato	Beløp	Kilde	Referansnr.	Kreditor	Status
PANT I MOTORVOGN / ANLEGGSMASK.	11/10/2022	4.000.000	Løsøreregisteret	2022582679	ROMSDAL SPAREBANK	Ikke spesifisert
FACTORINGAVTALE	11/10/2022	5.000.000	Løsøreregisteret	2022582680	ROMSDAL SPAREBANK	Ikke spesifisert
PANT I VARELAGER	11/10/2022	3.000.000	Løsøreregisteret	2022582677	ROMSDAL SPAREBANK	Ikke spesifisert
PANT I DRIFTSTILBEHØR	11/10/2022	2.000.000	Løsøreregisteret	2022582675	ROMSDAL SPAREBANK	Ikke spesifisert

08. NØKKELTALL

Nøkkeltall

MERK: Alle tall vises i 1000

Gjeldene år	Sum driftsinntekter	Ordinært resultat før skattekostnad	Sum egenkapital
31/12/2023	35 379	-1 035	1159
31/12/2022	38 192	230	1203
31/12/2021	34 341	632	942
31/12/2020	27 834	-287	449
31/12/2019	33 696	-396	490



09. KOMPLETT ÅRSREGNSKAP

Resultat

MERK: Alle tall vises i 1000

Regnskapsår	2023		2022		2021		2020		2019
Valuta	NOK		NOK		NOK		NOK		NOK
Konsoliderte regnskap	Nei		Nei		Nei		Nei		Nei
Sum salgsinntekter	35 029	↑ 5.1%	33 330	↑ 3.1%	32 329	↑ 18.7%	27 231	↓ 9.1%	29 947
Annen driftsinntekt	350	↓ 92.8%	4 862	↑ 141.7%	2 012	↑ 233.7%	603	↓ 83.9%	3 749
Sum driftsinntekter	35 379	↓ 7.4%	38 192	↑ 11.2%	34 341	↑ 23.4%	27 834	↓ 17.4%	33 696
Varekostnad	15 346	↓ 11.9%	17 428	↓ 15.1%	20 537	↑ 36.2%	15 082	↓ 27.5%	20 800
Endr. Behold. Varer under tilvirk./ Ferdige	0	(N/A)	0	(N/A)	0	(N/A)	0	(N/A)	0
Beholdningsendringer	0	(N/A)	0	(N/A)	0	(N/A)	0	(N/A)	0
Lønnskostnader	9 607	↓ 1.5%	9 749	↑ 46.6%	6 648	↑ 0.8%	6 592	↓ 7.0%	7 091
Avskrivninger	30	↓ 47.4%	57	↓ 76.5%	243	↓ 20.3%	305	↑ 2.0%	299
Nedskrivninger	0	(N/A)	0	(N/A)	0	(N/A)	0	(N/A)	0
Andre driftskostnader	10 990	↑ 5.3%	10 435	↑ 75.6%	5 942	↑ 3.1%	5 764	↑ 4.5%	5 514
Sum driftskostnader	35 973	↓ 4.5%	37 669	↑ 12.9%	33 370	↑ 20.3%	27 743	↓ 17.7%	33 704
Driftsresultat	-594	↓ 213.6%	523	↓ 46.1%	971	↑ 967.0%	91	↑ 1237.5%	-8

Sum annen renteinntekt	2	↑ 100.0%	1	0%	0	↓ 100.0%	1	0%	0
Sum annen rentekostnad	443	↑ 50.7%	294	↓ 13.3%	339	↓ 10.6%	379	↓ 2.6%	389
Netto finans	-442	↓ 50.9%	-293	↑ 13.6%	-339	↑ 10.3%	-378	↑ 2.6%	-388
Ordinært resultat før skattekostnad	-1035	↓ 550.0%	230	↓ 63.6%	632	↑ 320.2%	-287	↑ 275%	-396
Skattekostnad på ordinært resultat	-228	↓ 547.1%	51	↓ 63.3%	139	↑ 320.6%	-63	↑ 19.2%	-78
Ordinært resultat	-807	↓ 550.8%	179	↓ 63.7%	493	↑ 320.1%	-224	↑ 29.6%	-318
Netto ekstraordinære poster	0	(N/A)	0	(N/A)	0	(N/A)	0	(N/A)	0
Skattekostnad på ekstraordinært resultat	0	(N/A)	0	(N/A)	0	(N/A)	0	(N/A)	0
Minoritetens andel før årsresultat	0	(N/A)	0	(N/A)	0	(N/A)	0	(N/A)	0
Årsresultat	-807	↓ 550.8%	179	↓ 63.7%	493	↑ 320.1%	-224	↑ 29.6%	-318
Avsatt utbytte	0	(N/A)	0	(N/A)	0	(N/A)	0	(N/A)	0

Eiendeler

MERK: Alle tall vises i 1000

Forskning og utvikling	0	(N/A)	0	(N/A)	0	(N/A)	0	(N/A)	0
Konsesjoner, patenter, lisenser	0	(N/A)	0	(N/A)	0	(N/A)	0	(N/A)	0
Utsatt skattefordel	0	(N/A)	0	(N/A)	0	(N/A)	0	(N/A)	0
Goodwill	0	0%	0	0%	0	0%	0	0%	0
Andre immaterielle eiendeler	78	↑ 18.2%	66	↓ 52.5%	139	↓ 50.0%	278	↑ 4.1%	267

Sum Immaterielle anleggsmidler	78	↑ 18.2%	66	↓ 52.5%	139	↓ 50.0%	278	↑ 4.1%	267
Tomter, bygninger og annen fast fast eiendom	0	0%	0	0%	0	0%	0	0%	0
Maskiner og anlegg	55	0%	0	0%	0	↓ 100.0%	559	↑ 18.9%	470
Driftsløsøre / inventar / verktøy / biler	39	↓ 68.3%	123	↓ 22.6%	159	↓ 40.2%	266	↓ 53.4%	571
Sum varige driftsmidler	94	↓ 23.6%	123	↓ 22.6%	159	↓ 80.7%	825	↓ 20.8%	1 041
Andre anleggsmidler	0	↓ 100.0%	100	0%	0	↓ 100.0%	100	0%	0
Sum Anleggsmidler	172	↓ 9.0%	189	↓ 36.6%	298	↓ 75.2%	1 203	↓ 8.0%	1 308
Råvarer og innkjøpte halvfabrikata	0	(N/A)	0	(N/A)	0	(N/A)	0	(N/A)	0
Ferdigvarer	0	(N/A)	0	(N/A)	0	(N/A)	0	(N/A)	0
Andre varer	0	(N/A)	0	(N/A)	0	(N/A)	0	(N/A)	0
Sum varer	1 736	↑ 12.4%	1 545	↑ 36.9%	1 129	↑ 13.5%	995	↓ 15.8%	1 181
Kundefordringer	15 062	↑ 71.7%	8 770	↑ 9.9%	7 978	↑ 46.0%	5 466	↑ 257.0%	1 531
Andre fordringer	784	↑ 70.8%	459	↓ 24.6%	609	↓ 83.9%	3 784	↓ 56.4%	8 668
Konsernfordringer	1 630	↑ 275.6%	434	↓ 87.0%	3 330	↑ 909.1%	330	↑ 251.1%	94
Sum fordringer	17 476	↑ 80.9%	9 662	↓ 18.9%	11 917	↑ 24.4%	9 580	↓ 6.9%	10 293
Sum Kasse / Bank / Post	404	↑ 10.7%	365	↓ 89.8%	3 563	↑ 175.3%	190	↑ 156.8%	74
Sum omløpsmidler	19 616	↑ 69.5%	11 572	↓ 30.3%	16 609	↑ 54.3%	10 765	↓ 6.8%	11 549
Sum eiendeler	19 788	↑ 68.3%	11 761	↓ 30.4%	16 907	↑ 41.3%	11 968	↓ 6.9%	12 857

Egenkapital og Gjeld

MERK: Alle tall vises i 1000

Aksjekapital	1081	0%	1081	↑ 8.1%	1000	0%	1000	0%	1000
Egne aksjer	0	(N/A)	0	(N/A)	0	(N/A)	0	(N/A)	0
Overkursfond	0	0%	0	0%	0	0%	0	0%	0
Annen innskutt egenkapital	1	0%	1	0%	0	0%	0	0%	0
Sum innskutt egenkapital	1082	0%	1082	↑ 8.2%	1000	0%	1000	0%	1000
Minoritetsinteresser	0	(N/A)	0	(N/A)	0	(N/A)	0	(N/A)	0
Sum opptjent egenkapital	77	↓ 36.4%	121	↑ 308.6%	-58	↑ 89.5%	-551	↓ 8.0%	-510
Sum egenkapital	1159	↓ 3.7%	1203	↑ 27.7%	942	↑ 109.8%	449	↓ 8.4%	490
Pensjonsforpliktelseser	0	(N/A)	0	(N/A)	0	(N/A)	0	(N/A)	0
Obligasjonslån	0	0%	0	0%	0	0%	0	0%	0
Pantegjeld / gjeld til kredittinstitusjoner	0	0%	0	↓ 100.0%	937	↓ 30.8%	1353	↓ 22.6%	1747
Langsiktig konserngjeld	0	0%	0	0%	0	0%	0	0%	0
Sum langsiktig gjeld	0	0%	0	↓ 100.0%	937	↓ 30.8%	1353	↓ 22.6%	1747
Gjeld til kredittinstitusjoner	2851	↑ 33.8%	2131	↑ 213000.0%	1	↓ 100.0%	2464	↓ 8.1%	2680
Leverandørgjeld	11922	↑ 188.9%	4126	↓ 54.3%	9033	↑ 51.1%	5976	↓ 1.0%	6034
Kortsiktig konserngjeld	0	(N/A)	0	↓ 100.0%	2100	0%	0	(N/A)	0
Andre kreditorer	0	(N/A)	0	(N/A)	0	(N/A)	0	(N/A)	0
Annen kortsiktig gjeld	3856	↓ 12.4%	4401	↑ 13.0%	3895	↑ 125.5%	1727	↓ 9.4%	1906

Sum kortsiktig gjeld	18 629	↑ 74.8%	10 658	↓ 29.1%	15 029	↑ 47.8%	10 167	↓ 4.3%	10 620
SUM GJELD	18 629	↑ 74.8%	10 658	↓ 33.3%	15 966	↑ 38.6%	11 520	↓ 6.8%	12 367
SUM GJELD OG EGENKAPITAL	19 788	↑ 66.8%	11 861	↓ 29.9%	16 908	↑ 41.3%	11 969	↓ 6.9%	12 857

Øvrig

MERK: Alle tall vises i 1000

Sum eksport	0	(N/A)	0	(N/A)	0	(N/A)	0	(N/A)	0
Arbeidskapital	987	↑ 8.0%	914	↓ 42.1%	1 580	↑ 164.2%	598	↓ 35.6%	929
Netto formue	1 081	↓ 4.9%	1 137	↑ 41.6%	803	↑ 369.6%	171	↓ 23.3%	223
Sysselsatt kapital	1 159	↓ 3.7%	1 203	↓ 36.0%	1 879	↑ 4.3%	1 802	↓ 19.4%	2 237
Lønn daglig leder	0	(N/A)	0	(N/A)	0	(N/A)	820	↑ 0.7%	814
Revisjonshonorar	0	(N/A)	0	(N/A)	0	(N/A)	0	(N/A)	0

Nøkkeltall

Resultatgrad	-2.93	0.6	1.84	-1.03	-1.18
Kapitalavkastning	-89.3	19.12	33.63	-15.93	-17.7
Avkastning på totalkapitalen	-5.23	1.94	3.74	-2.4	-3.08
Totalkapitalens rentabilitet	-89.38	19.12	67.09	-63.92	-80.82
Nettop arbeidskapital	35.84	41.79	21.73	46.55	36.27

Varelagerets omløpshastighet	4.91	4.05	3.29	3.57	3.5
DSO / Gjennomsnittlig dager utestående	155.39	83.81	84.8	71.68	16.58
Kreditt.tid leverandører	123	39.43	96.01	78.37	65.36
Likviditetsgrad 1	1.05	1.09	1.11	1.06	1.09
Likviditetsgrad 2	0.96	0.94	1.03	0.96	0.98
Gjeldsgrad	16.07	8.86	15.95	22.64	21.67
Soliditet	245.99	177.14	99.58	850.11	903.47
Egenkapitalandel	5.88	10.2	5.62	3.84	3.89
Gjeldsgrad	16.07	8.86	16.95	25.66	25.24

Revisors merknader

Dato	Kommentar
31/12/2019	Selskapet har ikke behandlet skattetrekkmidler i samsvar med bestemmelsene i skattebetalingslovens §5-12.

10. KUNNGJØRINGER

Kunngjøringer

NB: Bare de siste 15 hendelsene som er vist i grafen

Dato	Kunngjøringstype
12/07/2025	Sletting
11/07/2025	Innstilling av bobehandling
23/04/2025	Konkursåpning
22/07/2024	Godkjente årsregnskap
01/08/2023	Godkjente årsregnskap
22/09/2022	Godkjente årsregnskap