

BYGGMESTER LEKVEN AS

Org.nr.: 921 341 938

Rapport produsert den 22.12.2024

Myscore AS er et selskap som leverer foretaksdata av høy kvalitet. Hos oss får du profesjonelle og godkjente kredittrapporter for små og mellomstore bedrifter i næringslivet.

MyScore AS samarbeider i dag med en av de største aktørene i bransjen, Creditsafe. Creditsafe er et internasjonalt kredittopplysningsbyrå grunnlagt i Norge i 1997, med 18 kontorer i 12 land og over 100 000 kunder. Selskapet har konsesjon fra Datatilsynet til å drive kredittopplysningsvirksomhet i Norge og MyScore utvikler og videreformidler denne informasjonen til våre kunder.

Creditsafe samler inn, bearbeider og forbedrer data fra hundretalls ulike kilder. Felles for alle deres leverandører er at de holder høy kvalitet og oppdateres enten daglig eller med maksimal oppdateringsfrekvens, det vil si så ofte kilden tillater det. Når ny informasjon hentes daglig betyr det at du som kunde alltid kan ta en beslutning basert på siste tilgjengelige informasjon. Eksempel på Creditsafes kilder i Norge er Brønnøysundregistrene (Foretak- og Enhetsregisteret, Regnskapsregisteret, Løsøreregisteret, Roller og Kunngjøringer) Skatteetaten, Folkeregisteret, og inkassobyråer.

**MYSORE AS****creditsafe**

.01

IDENTIFIKASJON

.02

SCORE (RATING)

.03

FORKLARING AV SCORE

.04

SCORE HISTORIKK

.05

INFORMASJON OM EIER OG STYRE

.06

SELSKAPSINFORMASJON

.07

BETALINGSANMERKNINGER

.08

NØKKELTALL

.09

KOMPLETT ÅRSREGNSKAP

.10

KUNNGJØRINGER

BYGGMESTER LEKVEN AS

Selskapsinformasjon

Besøksadresse

Stølebuktvegen 4, 4250 KOPERVIK

Org.nr

921341938

Safe.nr

NO28834348

Organisasjonsform

AS

SCORE

36

(0-100)

Moderat risiko



RATING

C

Moderat risiko

Land

NO

Status

Aktiv

Språk

NO

Betalings-
anmerkning

Nei

Dagens Score

36 Moderat risiko

Tidligere Score

33 Moderat risiko

Kreditt Limit

5,000 NOK


Internasjonal Rating Klasse

C Moderat risiko

Score (1-100)

36 Moderat risiko

Kreditscore

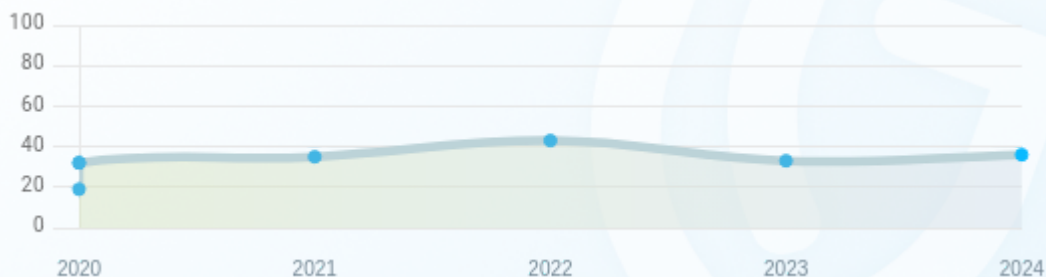
Internasjonal Score	C
Score (0 - 100)	 0 36 100
Internasjonal beskrivelse	Moderat risiko
Gjeldende Kreditt Limit	5,000 NOK
Tidligere Creditsafe International Score	(A - E) C
Tidligere Creditsafe International Description	Moderat risiko
Tidligere nasjonal score (0 - 100)	33
Tidligere nasjonal beskrivelse	Moderat risiko
Tidligere Kreditt Limit	Ikke spesifisert
Dato for siste endring av score	08/03/2024

Creditsafe internasjonale beskrivelser

Internasjonal Score	Nasjonal Score	Veldig lav beskrivelse
A	71-100	Veldig lav risiko
B	51-70	Lav risiko
C	30-50	Moderat risiko
D	21-29	Høy risiko
D	1-20	Veldig høy Risiko
E	Ikke ratet	

04. SCORE HISTORIKK

NB: Bare de siste 15 hendelsene som er vist i grafen



Score Historikk

Dato	Score	Beskrivelse
08/03/2024	36	Moderat risiko
21/03/2023	33	Moderat risiko
04/10/2022	43	Moderat risiko
10/03/2021	35	Moderat risiko
10/07/2020	32	Moderat risiko
23/06/2020	19	Veldig høy Risiko
18/06/2020	32	Moderat risiko

Historiske hendelser

Dato	Beskrivelse
08/03/2024	Ending Rating
21/03/2023	Ending Rating
04/10/2022	Ending Rating
10/03/2021	Ending Rating
10/07/2020	Ending Limit
10/07/2020	Ending Rating
23/06/2020	Ending Limit
23/06/2020	Ending Rating
18/06/2020	Ending Rating

Nåværende rollehavere

Navn	Adresse	Fødselsdato	Funksjon
Lekven, Per Gunnar Gilje	Kalvatrævegen 129 4250 KOPERVIK	02/11/1991	Daglig leder/administrerende direktør
Lekven, Per Gunnar Gilje	Kalvatrævegen 129 4250 KOPERVIK	02/11/1991	Styreleder

Aksjonærer

Aksjonærnavn	Andel
Per Gunnar Gilje Lekven	100%

Signatur & Prokura

Ingen data tilgjengelig

Gruppestruktur

Konseminformasjon ikke tilgjengelig for dette selskapet

Foretaksnavn

BYGGMESTER LEKVEN AS

Organisasjonsnummer

921341938

Safenummer

NO28834348

Selskapsform

AS

Aksjekapital

30,000 NOK

Bransjekode

41.200 Oppføring av bygninger

Antall Ansatte

2

Sted

KOPERVIK

Land

NO

Internettadresse

-

E-postadresse

-

MVA

Ja

Registreringsdato

04/09/2018

Adresse

Stølebuktvegen 4, 4250 KOPERVIK

Revisor

Ikke spesifisert

Hovedbransjekode og -beskrivelse

41.200 Oppføring av bygninger

Sektorkode

Ikke spesifisert

Betalingsanmerkninger

Nei

Betalingsanmerkninger (Negativ)

Type	Dato	Kilde	Referansnr.	Beløp	Kreditor	Status
-	-	-	-	-	-	-

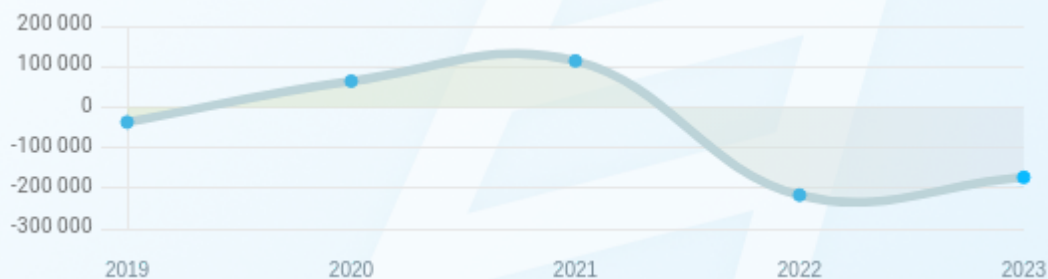
Frivillig Pant (Ikke Negativ)

Type	Dato	Beløp	Kilde	Referansnr.	Kreditor	Status
FACTORINGAVTALE	10/05/2022	500.000	Løsøreregisteret	2022261572	Skudenes & Aakra Sparebank	Ikke spesifisert
PANT I DRIFTSTILBEHØR	16/02/2021	100.000	Løsøreregisteret	2021087231	Skudenes & Aakra Sparebank	Ikke spesifisert
SALGSPANT I MOTORVOGN	11/11/2020	439.250	Løsøreregisteret	2020599974	SANTANDER CONSUMER BANK AS	Ikke spesifisert

Nøkkeltall

MERK: Alle tall vises i 1000

Gjeldene år	Sum driftsinntekter	Ordinært resultat før skattekostnad	Sum egenkapital
31/12/2023	2 319	44	-173
31/12/2022	2 125	-336	-217
31/12/2021	2 924	64	114
31/12/2020	1 882	130	64
31/12/2019	1 155	-107	-37



Resultat

MERK: Alle tall vises i 1000

Regnskapsår	2023		2022		2021		2020		2019
Valuta	NOK		NOK		NOK		NOK		NOK
Konsoliderte regnskap	Nei		Nei		Nei		Nei		Nei
Sum salgsinntekter	2 308	(↑11.34%)	2 073	(↓24.26%)	2 737	(↑45.43%)	1 882	(↑62.94%)	1 155
Annen driftsinntekt	11	(↓78.85%)	52	(↓72.19%)	187	(0%)	0	(N/A)	0
Sum driftsinntekter	2 319	(↑9.13%)	2 125	(↓27.33%)	2 924	(↑55.37%)	1 882	(↑62.94%)	1 155
Varekostnad	457	(↑2.01%)	448	(↓51.25%)	919	(↑47.75%)	622	(↑22.44%)	508
Endr. Behold. Varer under tilvirk./ Ferdige	-29	(↓31.82%)	-22	(0%)	0	(N/A)	0	(N/A)	0
Beholdningsendringer	-29	(↓31.82%)	-22	(0%)	0	(N/A)	0	(N/A)	0
Lønnskostnader	1 327	(↓6.15%)	1 414	(↑9.10%)	1 296	(↑54.65%)	838	(↑59.32%)	526
Avskrivninger	123	(↑1.65%)	121	(↑13.08%)	107	(↑148.84%)	43	(↑43.33%)	30
Nedskrivninger	0	(N/A)	0	(N/A)	0	(N/A)	0	(N/A)	0
Andre driftskostnader	372	(↓22.18%)	478	(↓7.9%)	519	(↑117.15%)	239	(↑21.32%)	197
Sum driftskostnader	2 250	(↓7.75%)	2 439	(↓14.15%)	2 841	(↑63.09%)	1 742	(↑38.14%)	1 261
Driftsresultat	69	(↑121.97%)	-314	(↓478.31%)	83	(↓40.71%)	140	(↑232.08%)	-106
Sum annen renteinntekt	0	(0%)	0	(0%)	0	(0%)	0	(0%)	0
Sum annen rentekostnad	26	(↑18.18%)	22	(↑22.22%)	18	(↑63.64%)	11	(↑1000.00%)	1
Netto finans	-26	(↓18.18%)	-22	(↓22.22%)	-18	(↓63.64%)	-11	(↓1000%)	-1

Ordinært resultat før skattekostnad	44	(↑113.10%)	-336	(↓625%)	64	(↓50.77%)	130	(↑221.50%)	-107
Skattekostnad på ordinært resultat	0	(↑100.00%)	-4	(↓128.57%)	14	(↓51.72%)	29	(↑226.09%)	-23
Ordinært resultat	44	(↑113.25%)	-332	(↓764%)	50	(↓50.5%)	101	(↑220.24%)	-84
Netto ekstraordinære poster	0	(N/A)	0	(N/A)	0	(N/A)	0	(N/A)	0
Skattekostnad på ekstraordinært resultat	0	(N/A)	0	(N/A)	0	(N/A)	0	(N/A)	0
Minoritetens andel før årsresultat	0	(N/A)	0	(N/A)	0	(N/A)	0	(N/A)	0
Årsresultat	44	(↑113.25%)	-332	(↓764%)	50	(↓50.5%)	101	(↑221.69%)	-83
Avsatt utbytte	0	(N/A)	0	(N/A)	0	(N/A)	0	(N/A)	0

Eiendeler

MERK: Alle tall vises i 1000

Forskning og utvikling	0	(N/A)	0	(N/A)	0	(N/A)	0	(N/A)	0
Konsesjoner, patenter, lisenser	0	(N/A)	0	(N/A)	0	(N/A)	0	(N/A)	0
Utsatt skattefordel	0	(N/A)	0	(N/A)	0	(N/A)	0	(N/A)	0
Goodwill	0	(0%)	0	(0%)	0	(0%)	0	(0%)	0
Andre immaterielle eiendeler	0	(0%)	0	(0%)	0	(0%)	0	(↓100%)	19
Sum Immaterielle anleggsmidler	0	(0%)	0	(0%)	0	(0%)	0	(↓100%)	19
Tomter, bygninger og annen fast eiendom	0	(0%)	0	(0%)	0	(0%)	0	(0%)	0
Maskiner og anlegg	219	(↓25.26%)	293	(↓25.82%)	395	(0%)	0	(0%)	0
Driftsløsøre / inventar / verktoy / biler	3	(↓88.89%)	27	(↓10%)	30	(↓94.08%)	507	(↑340.87%)	115

Sum varige driftsmidler	222	(↓30.63%)	320	(↓24.71%)	425	(↓16.17%)	507	(↑340.87%)	115
Andre anleggsmidler	0	(0%)	0	(0%)	0	(0%)	0	(0%)	0
Sum Anleggsmidler	222	(↓30.63%)	320	(↓24.71%)	425	(↓16.17%)	507	(↑278.36%)	134
Råvarer og innkjøpte halvfabrikata	0	(N/A)	0	(N/A)	0	(N/A)	0	(N/A)	0
Ferdigvarer	0	(N/A)	0	(N/A)	0	(N/A)	0	(N/A)	0
Andre varer	0	(N/A)	0	(N/A)	0	(N/A)	0	(N/A)	0
Sum varer	51	(↑131.82%)	22	(0%)	0	(0%)	0	(0%)	0
Kundefordringer	15	(↑25.00%)	12	(↓94.83%)	232	(↑58.90%)	146	(↑1116.67%)	12
Andre fordringer	12	(↓63.64%)	33	(↓40%)	55	(↑450.00%)	10	(↓67.74%)	31
Konsemfordringer	0	(N/A)	0	(N/A)	0	(N/A)	0	(N/A)	0
Sum fordringer	26	(↓42.22%)	45	(↓84.32%)	287	(↑83.97%)	156	(↑271.43%)	42
Sum Kasse / Bank / Post	63	(↑350.00%)	14	(↓88.43%)	121	(↑245.71%)	35	(↓48.53%)	68
Sum omløpsmidler	140	(↑72.84%)	81	(↓80.15%)	408	(↑113.61%)	191	(↑73.64%)	110
Sum eiendeler	362	(↓9.73%)	401	(↓51.86%)	833	(↑19.34%)	698	(↑186.07%)	244

Egenkapital og Gjeld

MERK: Alle tall vises i 1000

Aksjekapital	30	(0%)	30	(0%)	30	(0%)	30	(0%)	30
Egne aksjer	0	(N/A)	0	(N/A)	0	(N/A)	0	(N/A)	0
Overkursfond	0	(0%)	0	(0%)	0	(0%)	0	(0%)	0
Annen innskutt egenkapital	-10	(↓11.11%)	-9	(↑10.00%)	-10	(0%)	-10	(0%)	-10

Sum innskutt egenkapital	20	(↓4.76%)	21	(↑5.00%)	20	(0%)	20	(0%)	20
Minoritetsinteresser	0	(N/A)	0	(N/A)	0	(N/A)	0	(N/A)	0
Sum opptjent egenkapital	-193	(↑18.91%)	-238	(↓353.19%)	94	(↑113.64%)	44	(↑177.19%)	-57
Sum egenkapital	-173	(↑20.28%)	-217	(↓290.35%)	114	(↑78.13%)	64	(↑272.97%)	-37
Pensjonsforpliktelser	0	(N/A)	0	(N/A)	0	(N/A)	0	(N/A)	0
Obligasjonslån	0	(0%)	0	(0%)	0	(0%)	0	(0%)	0
Pantegjeld / gjeld til kredittinstitusjoner	266	(↓17.39%)	322	(↓15.04%)	379	(↓12.87%)	435	(0%)	0
Langsiktig konsengjeld	0	(0%)	0	(0%)	0	(0%)	0	(0%)	0
Sum langsiktig gjeld	266	(↓17.39%)	322	(↓15.93%)	383	(↓13.93%)	445	(0%)	0
Gjeld til kredittinstitusjoner	0	(N/A)	0	(N/A)	0	(N/A)	0	(N/A)	0
Leverandørgjeld	11	(↓31.25%)	16	(↑214.29%)	-14	(↓166.67%)	21	(↑31.25%)	16
Kortsiktig konsengjeld	0	(N/A)	0	(N/A)	0	(N/A)	0	(N/A)	0
Andre kreditorer	0	(N/A)	0	(N/A)	0	(N/A)	0	(N/A)	0
Annen kortsiktig gjeld	258	(↓7.86%)	280	(↓19.77%)	349	(↑107.74%)	168	(↓36.84%)	266
Sum kortsiktig gjeld	269	(↓9.12%)	296	(↓11.64%)	335	(↑77.25%)	189	(↓32.98%)	282
SUM GJELD	535	(↓13.43%)	618	(↓13.93%)	718	(↑13.25%)	634	(↑124.82%)	282
SUM GJELD OG EGENKAPITAL	362	(↓9.73%)	401	(↓51.8%)	832	(↑19.20%)	698	(↑184.90%)	245

Øvrig

MERK: Alle tall vises i 1000

Sum eksport	0	(N/A)	0	(N/A)	0	(N/A)	0	(N/A)	0
Arbeidskapital	-129	(↑40.00%)	-215	(↓398.61%)	72	(↑3500.00%)	2	(↑101.16%)	-172

Netto formue	-173	(↑20.28%)	-217	(↓290.35%)	114	(↑78.13%)	64	(↑214.29%)	-56
Sysselsatt kapital	93	(↓11.43%)	105	(↓78.87%)	497	(↓2.36%)	509	(↑1475.68%)	-37
Lønn daglig leder	0	(N/A)	0	(N/A)	0	(N/A)	450	(↓0.66%)	453
Revisjonshonorar	0	(N/A)	0	(N/A)	0	(N/A)	0	(N/A)	0

Nøkkeltall

Resultatgrad	1.9	-15.81	2.19	6.91	-9.26
Kapitalavkastning	47.31	-320	12.88	25.54	289.19
Avkastning på total kapitalen	12.15	-84	7.68	18.62	-43.85
Total kapitalens rentabilitet	-25.43	154.13	55.65	203.12	281.58
Nettop arbeidskapital	-17.98	-9.88	40.61	941	-6.72
Varelagerets omløpshastighet	2.2	1.04	0	0	0
DSO / Gjennomsnittlig dager utestående	2.36	2.06	28.96	28.32	3.79
Kreditt. tid leverandører	1.73	2.75	-1.75	4.07	5.06
Likviditetsgrad 1	0.52	0.27	1.21	1.01	0.39
Likviditetsgrad 2	0.33	0.2	1.21	1.01	0.39
Gjeldsgrad	-1.55	-1.36	2.94	2.95	-7.62
Soliditet	-153.76	-148.39	335.96	695.31	0
Egenkapitalandel	-47.79	-54.11	13.7	9.17	-16.44
Gjeldsgrad	-3.09	-2.85	6.3	9.91	-7.62

Revisors merknader

Dato	Kommentar
-	-

Kunngjøringer

NB: Bare de siste 15 hendelsene som er vist i grafen

Dato	Kunngjøringstype
06/03/2024	Godkjente årsregnskap
18/03/2023	Godkjente årsregnskap
28/02/2022	Godkjente årsregnskap
09/03/2021	Godkjente årsregnskap
16/06/2020	Godkjente årsregnskap