

BYGGINNREDNING FINNMARK AS

Rapport produsert den 17.04.2026

Org.nr.: 921 667 728



Myscore AS er et selskap som leverer foretaksdata av høy kvalitet. Hos oss får du profesjonelle og godkjente kredittrapporter for små og mellomstore bedrifter i næringslivet.

MyScore AS samarbeider i dag med en av de største aktørene i bransjen, Creditsafe. Creditsafe er et internasjonalt kredittopplysningsbyrå grunnlagt i Norge i 1997, med 18 kontorer i 12 land og over 100 000 kunder. Selskapet har konsesjon fra Datatilsynet til å drive kredittopplysningsvirksomhet i Norge og MyScore utvikler og videreformidler denne informasjonen til våre kunder.

Creditsafe samler inn, bearbeider og forbedrer data fra hundretalls ulike kilder. Felles for alle deres leverandører er at de holder høy kvalitet og oppdateres enten daglig eller med maksimal oppdateringsfrekvens, det vil si så ofte kilden tillater det. Når ny informasjon hentes daglig betyr det at du som kunde alltid kan ta en beslutning basert på siste tilgjengelige informasjon. Eksempel på Creditsafes kilder i Norge er Brønnøysundregistrene (Foretak- og Enhetsregisteret, Regnskapsregisteret, Løsøreregisteret, Roller og Kunngjøringer) Skatteetaten, Folkeregisteret, og inkassobyråer.



.01

IDENTIFIKASJON

.02

SCORE (RATING)

.03

FORKLARING AV SCORE

.04

SCORE HISTORIKK

.05

INFORMASJON OM EIER OG STYRE

.06

SELSKAPSINFORMASJON

.07

BETALINGSANMERKNINGER

.08

NØKKELTALL

.09

KOMPLETT ÅRSREGNSKAP

.10

KUNNGJØRINGER

BYGGINNREDNING FINNMARK AS

Selskapsinformasjon

Besøksadresse

Altaveien 221, 9515 ALTA

Org.nr

921667728

Safe.nr

NO28928830

Organisasjonsform

AS

02. SCORE (RATING)

Land | NO

Status | Aktiv

Språk | NO

Betalingsanmerkninger | Nei

RATING

A

Veldig lav risiko

SCORE

98

Veldig lav risiko



Dagens Score

98

Veldig lav risiko

Kreditt Limit

6,080,000 NOK

Score (1-100)

98

Veldig lav risiko

Internasjonal Rating Klasse

A

Veldig lav risiko


Tidligere Score

95

Veldig lav risiko

03. FORKLARING AV SCORE

Kreditscore

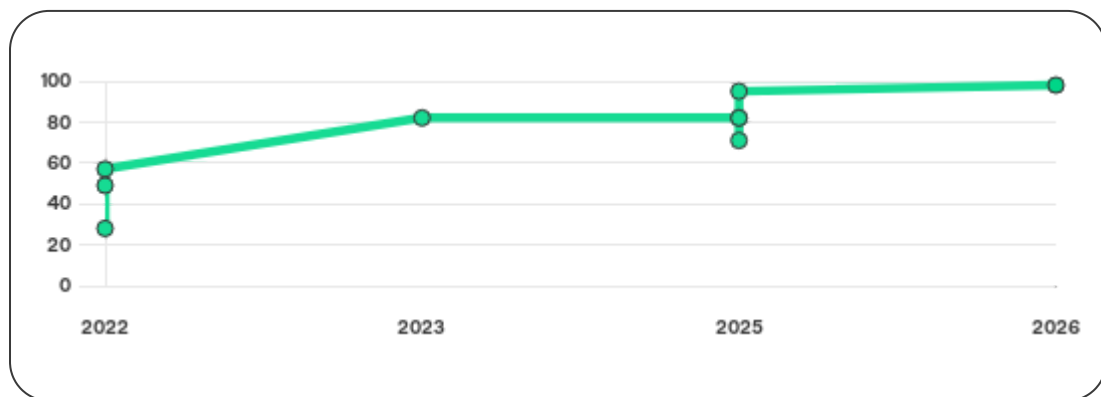
| | |
|--|---|
| Internasjonal Score | A |
| Score (0 - 100) |  98 |
| Internasjonal beskrivelse | Veldig lav risiko |
| Gjeldende Kreditt Limit | 6,080,000 NOK |
| Tidligere Creditsafe International Score | (A - E) A |
| Tidligere Creditsafe International Description | Veldig lav risiko |
| Tidligere nasjonal score (0 - 100) | 95 |
| Tidligere nasjonal beskrivelse | Veldig lav risiko |
| Tidligere Kreditt Limit | Ikke spesifisert |
| Dato for siste endring av score | 25/03/2026 |

Creditsafe internasjonale beskrivelser

| Internasjonal Score | Nasjonal Score | Beskrivelse |
|---------------------|----------------|-------------------|
| A | 71-100 | Veldig lav risiko |
| B | 51-70 | Lav risiko |
| C | 30-50 | Moderat risiko |
| D | 21-29 | Høy risiko |
| D | 1-20 | Veldig høy Risiko |
| E | Ikke ratet | |

04. SCORE HISTORIKK

NB: Bare de siste 15 hendelsene som er vist i grafen



Score Historikk

| Dato | Score | Beskrivelse |
|------------|-------|-------------------|
| 25/03/2026 | 98 | Veldig lav risiko |
| 11/06/2025 | 95 | Veldig lav risiko |
| 26/05/2025 | 82 | Veldig lav risiko |
| 12/04/2025 | 71 | Veldig lav risiko |
| 21/02/2025 | 82 | Veldig lav risiko |
| 08/05/2023 | 82 | Veldig lav risiko |
| 05/12/2022 | 57 | Lav risiko |
| 21/10/2022 | 49 | Moderat risiko |
| 26/09/2022 | 28 | Høy risiko |

Historiske hendelser

| Dato | Beskrivelse |
|------------|--------------------------|
| 25/03/2026 | Kredittlimit, økt |
| 25/03/2026 | Risikoprognose, redusert |
| 25/03/2026 | Kredittscore, økt |
| 11/06/2025 | Kredittscore, økt |
| 11/06/2025 | Risikoprognose, redusert |
| 11/06/2025 | Kredittlimit, redusert |
| 26/05/2025 | Risikoprognose, redusert |
| 26/05/2025 | Kredittscore, økt |
| 12/04/2025 | Kredittscore, redusert |
| 12/04/2025 | Risikoprognose, økt |
| 21/02/2025 | Kredittlimit, endret |
| 21/02/2025 | Kredittscore, endret |
| 21/02/2025 | Risikoprognose, endret |
| 31/07/2024 | Endring Limit |
| 08/05/2023 | Endring Limit |

05. INFORMASJON OM EIER OG STYRE

Nåværende rollehavere

| Navn | Adresse | Fødselsdato | Funksjon |
|---------------------|-----------------------------|-------------|---------------------------------------|
| Witte, Klaus | Lunden 6 A 9511 ALTA | 09/04/1964 | Daglig leder/administrerende direktør |
| Sønvisen, Svein Ove | Altagårdsveien 28 9515 ALTA | 16/12/1967 | Styreleder |
| Witte, Klaus | Lunden 6 A 9511 ALTA | 09/04/1964 | Styremedlem |

Aksjonærer

| Aksjonærnavn | Andel |
|-------------------------|--------|
| SO HOLDING OG INVEST AS | 53.33% |
| STILLA HOLDING AS | 46.67% |

Signatur & Prokura

| | |
|----------|----------------------|
| Signatur | Styrets leder alene. |
| Prokura | Daglig leder alene. |

Gruppestruktur

| Foretaksnavn | Safe.nr | Org.nr | Siste tilgjengelige regnskap | Nivå |
|----------------------------|------------|-----------|------------------------------|------|
| SO HOLDING OG INVEST AS | NO29308405 | 922930074 | 31/12/2024 | 0 |
| BYGGINNREDNING FINNMARK AS | NO28928830 | 921667728 | 31/12/2025 | 1 |

06. SELSKAPSINFORMASJON

Foretaksnavn

BYGGINNREDNING FINNMARK AS

Organisasjonsnummer

921667728

Safenummer

NO28928830

Selskapsform

AS

Aksjekapital

30,000 NOK

Internettadresse

-

E-postadresse

-

MVA

Ja

Registreringsdato

05/11/2018

Adresse

Altaveien 221, 9515 ALTA

Revisor

STIANSEN & CO AS

Bransjekode

43.320 Snekkerarbeid

Antall Ansatte

19

Sted

ALTA

Land

NO

| | |
|----------------------------------|----------------------|
| Hovedbransjekode og -beskrivelse | 43.320 Snekkerarbeid |
|----------------------------------|----------------------|

| | |
|------------|------|
| Sektorkode | 2100 |
|------------|------|

07. BETALINGSANMERKNINGER

Betalingsanmerkninger Nei

Betalingsanmerkninger (Negativ)

| Type | Dato | Kilde | Referansnr. | Beløp | Kreditor | Status |
|------|------|-------|-------------|-------|----------|--------|
| - | - | - | - | - | - | - |

Frivillig Pant (Ikke Negativ)

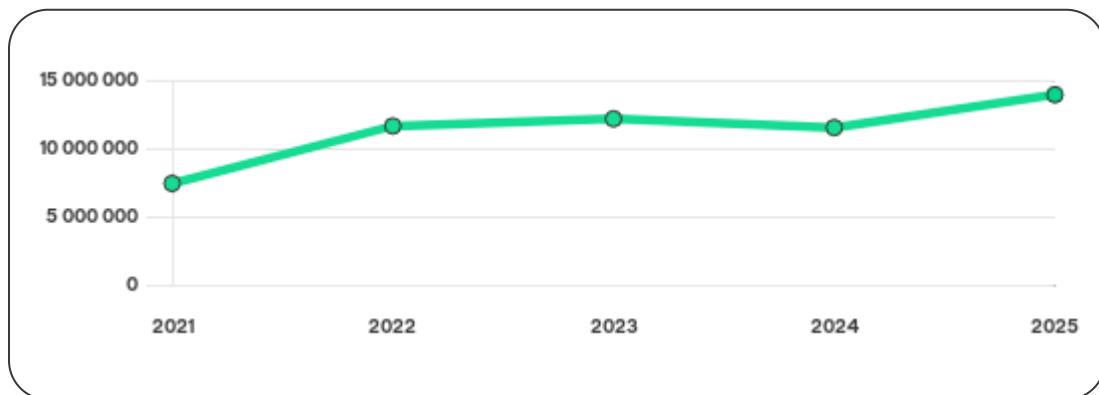
| Type | Dato | Beløp | Kilde | Referansnr. | Kreditor | Status |
|---------------------------------------|------------|-----------|------------------|-------------|--------------------|---------------------|
| LEASINGAVTALE MOTORVOGN | 09/12/2021 | 0 | Løsøreregisteret | 2021710926 | DNB BANK ASA | Ikke spesifisert |
| FACTORINGAVTALE | 01/11/2021 | 4.000.000 | Løsøreregisteret | 2021631897 | DNB BANK ASA | Ikke spesifisert |
| PANT I VARELAGER | 01/11/2021 | 5.000.000 | Løsøreregisteret | 2021631896 | DNB BANK ASA | Ikke spesifisert |
| FACTORINGAVTALE | 18/03/2019 | 1.200.000 | Løsøreregisteret | 2019139280 | DNB BANK ASA | Ikke spesifisert |
| PANT I MOTORVOGN / ANLEGGSMASK. | 18/03/2019 | 1.000.000 | Løsøreregisteret | 2019139278 | DNB BANK ASA | Ikke spesifisert |
| PANT I VARELAGER | 18/03/2019 | 500.000 | Løsøreregisteret | 2019139279 | DNB BANK ASA | Ikke spesifisert |

08. NØKKELTALL

Nøkkeltall

MERK: Alle tall vises i 1000

| Gjeldene år | Sum driftsinntekter | Ordinært resultat før skattekostnad | Sum egenkapital |
|-------------|---------------------|-------------------------------------|-----------------|
| 31/12/2025 | 101 361 | 13 268 | 13 926 |
| 31/12/2024 | 67 855 | 7 508 | 11 515 |
| 31/12/2023 | 85 752 | 10 883 | 12 158 |
| 31/12/2022 | 86 533 | 14 385 | 11 633 |
| 31/12/2021 | 60 850 | 9 093 | 7 422 |



09. KOMPLETT ÅRSREGNSKAP

Resultat

MERK: Alle tall vises i 1000

| Regnskapsår | 2025 | | 2024 | | 2023 | | 2022 | | 2021 |
|---|---------|----------|--------|---------|--------|---------|--------|----------|--------|
| Valuta | NOK | | NOK | | NOK | | NOK | | NOK |
| Konsoliderte regnskap | Nei | | Nei | | Nei | | Nei | | Nei |
| Sum salgsinntekter | 101 361 | ↑ 49.5% | 67 805 | ↓ 20.9% | 85 752 | ↓ 0.9% | 86 533 | ↑ 42.3% | 60 822 |
| Annen driftsinntekt | 0 | ↓ 100.0% | 50 | 0% | 0 | (N/A) | 0 | ↓ 100.0% | 28 |
| Sum driftsinntekter | 101 361 | ↑ 49.4% | 67 855 | ↓ 20.9% | 85 752 | ↓ 0.9% | 86 533 | ↑ 42.2% | 60 850 |
| Varekostnad | 59 530 | ↑ 70.2% | 34 977 | ↓ 27.6% | 48 275 | ↓ 2.2% | 49 358 | ↑ 38.3% | 35 700 |
| Endr. Behold. Varer under tilvirk./ Ferdige | 0 | (N/A) | 0 | (N/A) | 0 | (N/A) | 0 | (N/A) | 0 |
| Beholdningsendringer | 0 | (N/A) | 0 | (N/A) | 0 | (N/A) | 0 | (N/A) | 0 |
| Lønnskostnader | 18 252 | ↑ 11.7% | 16 339 | ↓ 0.7% | 16 450 | ↑ 15.0% | 14 301 | ↑ 44.8% | 9 880 |
| Avskrivninger | 81 | ↓ 49.1% | 159 | ↓ 10.7% | 178 | ↓ 22.3% | 229 | ↓ 15.2% | 270 |
| Nedskrivninger | 0 | (N/A) | 0 | (N/A) | 0 | (N/A) | 0 | (N/A) | 0 |
| Andre driftskostnader | 10 414 | ↑ 14.4% | 9 105 | ↓ 8.8% | 9 980 | ↑ 20.8% | 8 260 | ↑ 40.5% | 5 881 |
| Sum driftskostnader | 88 277 | ↑ 45.7% | 60 580 | ↓ 19.1% | 74 883 | ↑ 3.8% | 72 148 | ↑ 39.5% | 51 731 |
| Driftsresultat | 13 084 | ↑ 79.8% | 7 275 | ↓ 33.1% | 10 869 | ↓ 24.4% | 14 385 | ↑ 57.8% | 9 119 |

| | | | | | | | | | |
|--|--------|----------|-------|-----------|--------|-----------|--------|----------|-------|
| Sum annen renteinntekt | 264 | ↓ 9.0% | 290 | ↑ 267.1% | 79 | ↑ 3850.0% | 2 | 0% | 0 |
| Sum annen rentekostnad | 25 | ↑ 212.5% | 8 | ↓ 50.0% | 16 | ↑ 433.3% | 3 | 0% | 3 |
| Netto finans | 184 | ↓ 21.0% | 233 | ↑ 1564.3% | 14 | 0% | 0 | ↑ 100.0% | -26 |
| Ordinært resultat før skattekostnad | 13 268 | ↑ 76.7% | 7 508 | ↓ 31.0% | 10 883 | ↓ 24.3% | 14 385 | ↑ 58.2% | 9 093 |
| Skattekostnad på ordinært resultat | 2 857 | ↑ 73.0% | 1 651 | ↓ 30.0% | 2 358 | ↓ 25.7% | 3 174 | ↑ 58.7% | 2 000 |
| Ordinært resultat | 10 411 | ↑ 77.8% | 5 857 | ↓ 31.3% | 8 525 | ↓ 24.0% | 11 211 | ↑ 58.1% | 7 093 |
| Netto ekstraordinære poster | 0 | (N/A) | 0 | (N/A) | 0 | (N/A) | 0 | (N/A) | 0 |
| Skattekostnad på ekstraordinært resultat | 0 | (N/A) | 0 | (N/A) | 0 | (N/A) | 0 | (N/A) | 0 |
| Minoritetens andel før årsresultat | 0 | (N/A) | 0 | (N/A) | 0 | (N/A) | 0 | (N/A) | 0 |
| Årsresultat | 10 411 | ↑ 77.8% | 5 857 | ↓ 31.3% | 8 525 | ↓ 24.0% | 11 211 | ↑ 58.1% | 7 092 |
| Avsatt utbytte | 0 | (N/A) | 0 | (N/A) | 0 | (N/A) | 0 | (N/A) | 0 |

Eiendeler

MERK: Alle tall vises i 1000

| | | | | | | | | | |
|---------------------------------|----|-------|---|-------|---|----------|----|---------|----|
| Forskning og utvikling | 0 | (N/A) | 0 | (N/A) | 0 | (N/A) | 0 | (N/A) | 0 |
| Konsesjoner, patenter, lisenser | 0 | (N/A) | 0 | (N/A) | 0 | (N/A) | 0 | (N/A) | 0 |
| Utsatt skattefordel | 0 | (N/A) | 0 | (N/A) | 0 | (N/A) | 0 | (N/A) | 0 |
| Goodwill | 0 | 0% | 0 | 0% | 0 | 0% | 0 | 0% | 0 |
| Andre immaterielle eiendeler | 60 | 0% | 0 | 0% | 0 | ↓ 100.0% | 56 | ↑ 43.6% | 39 |

| | | | | | | | | | |
|--|---------------|----------|---------------|-----------|---------------|----------|---------------|---------|---------------|
| Sum Immaterielle anleggsmidler | 60 | 0% | 0 | 0% | 0 | ↓ 100.0% | 56 | ↑ 43.6% | 39 |
| Tomter, bygninger og annen fast fast eiendom | 0 | 0% | 0 | 0% | 0 | 0% | 0 | 0% | 0 |
| Maskiner og anlegg | 0 | ↓ 100.0% | 21 | ↓ 75.6% | 86 | ↓ 42.7% | 150 | ↓ 29.9% | 214 |
| Driftsløsøre / inventar / verktøy / biler | 79 | ↑ 4.0% | 76 | ↓ 55.0% | 169 | ↑ 11.2% | 152 | ↓ 47.4% | 289 |
| Sum varige driftsmidler | 79 | ↓ 18.6% | 97 | ↓ 62.0% | 255 | ↓ 15.6% | 302 | ↓ 40.0% | 503 |
| Andre anleggsmidler | 0 | ↓ 100.0% | 442 | ↑ 1600.0% | 26 | ↓ 62.9% | 70 | ↑ 6.1% | 66 |
| Sum Anleggsmidler | 139 | ↑ 43.3% | 97 | ↓ 62.0% | 255 | ↓ 28.8% | 358 | ↓ 34.0% | 542 |
| Råvarer og innkjøpte halvfabrikata | 0 | (N/A) | 0 | (N/A) | 0 | (N/A) | 0 | (N/A) | 0 |
| Ferdigvarer | 0 | (N/A) | 0 | (N/A) | 0 | (N/A) | 0 | (N/A) | 0 |
| Andre varer | 0 | (N/A) | 0 | (N/A) | 0 | (N/A) | 0 | (N/A) | 0 |
| Sum varer | 0 | 0% | 0 | 0% | 0 | 0% | 0 | 0% | 0 |
| Kundefordringer | 10 427 | ↑ 60.9% | 6 480 | ↓ 60.6% | 16 433 | ↑ 133.3% | 7 045 | ↓ 23.0% | 9 152 |
| Andre fordringer | 1 344 | ↓ 48.0% | 2 582 | ↑ 258.6% | 720 | ↑ 114.3% | 336 | ↓ 21.7% | 429 |
| Konsernfordringer | 0 | (N/A) | 0 | (N/A) | 0 | (N/A) | 0 | (N/A) | 0 |
| Sum fordringer | 11 771 | ↑ 29.9% | 9 061 | ↓ 47.2% | 17 153 | ↑ 132.4% | 7 381 | ↓ 23.0% | 9 581 |
| Sum Kasse / Bank / Post | 12 373 | ↑ 45.7% | 8 490 | ↑ 18.1% | 7 190 | ↓ 45.4% | 13 171 | ↑ 44.3% | 9 125 |
| Sum omløpsmidler | 24 144 | ↑ 37.6% | 17 551 | ↓ 27.9% | 24 343 | ↑ 18.4% | 20 552 | ↑ 9.9% | 18 706 |
| Sum eiendeler | 24 283 | ↑ 37.6% | 17 648 | ↓ 28.3% | 24 598 | ↑ 17.6% | 20 910 | ↑ 8.6% | 19 248 |

Egenkapital og Gjeld

MERK: Alle tall vises i 1000

| | | | | | | | | | |
|---|---------------|----------------|---------------|---------------|---------------|---------------|---------------|----------------|--------------|
| Aksjekapital | 30 | 0% | 30 | 0% | 30 | 0% | 30 | 0% | 30 |
| Egne aksjer | 0 | (N/A) | 0 | (N/A) | 0 | (N/A) | 0 | (N/A) | 0 |
| Overkursfond | 0 | 0% | 0 | 0% | 0 | 0% | 0 | 0% | 0 |
| Annen innskutt egenkapital | 0 | 0% | 0 | 0% | 0 | 0% | 0 | 0% | 0 |
| Sum innskutt egenkapital | 30 | 0% | 30 | 0% | 30 | 0% | 30 | 0% | 30 |
| Minoritetsinteresser | 0 | (N/A) | 0 | (N/A) | 0 | (N/A) | 0 | (N/A) | 0 |
| Sum opptjent egenkapital | 13 896 | ↑ 21.0% | 11 485 | ↓ 5.3% | 12 128 | ↑ 4.5% | 11 603 | ↑ 57.0% | 7 392 |
| Sum egenkapital | 13 926 | ↑ 20.9% | 11 515 | ↓ 5.3% | 12 158 | ↑ 4.5% | 11 633 | ↑ 56.7% | 7 422 |
| Pensjonsforpliktelseser | 0 | 0% | 0 | 0% | 0 | 0% | 0 | (N/A) | 0 |
| Obligasjonslån | 0 | 0% | 0 | 0% | 0 | 0% | 0 | 0% | 0 |
| Pantegjeld / gjeld til kredittinstitusjoner | 0 | 0% | 0 | 0% | 0 | 0% | 0 | 0% | 0 |
| Langsiktig konserngjeld | 0 | 0% | 0 | 0% | 0 | 0% | 0 | 0% | 0 |
| Sum langsiktig gjeld | 0 | 0% | 0 | 0% | 0 | 0% | 0 | 0% | 0 |
| Gjeld til kredittinstitusjoner | 0 | (N/A) | 0 | (N/A) | 0 | (N/A) | 0 | (N/A) | 0 |
| Leverandørgjeld | 3 181 | ↑ 26.0% | 2 525 | ↓ 67.8% | 7 845 | ↑ 161.4% | 3 001 | ↓ 17.7% | 3 646 |
| Kortsiktig konserngjeld | 0 | (N/A) | 0 | (N/A) | 0 | (N/A) | 0 | (N/A) | 0 |
| Andre kreditorer | 0 | (N/A) | 0 | (N/A) | 0 | (N/A) | 0 | (N/A) | 0 |
| Annen kortsiktig gjeld | 7 176 | ↑ 77.2% | 4 050 | ↓ 12.4% | 4 621 | ↓ 27.2% | 6 346 | ↓ 23.0% | 8 246 |

| | | | | | | | | | |
|---------------------------------|---------------|---------|---------------|---------|---------------|---------|---------------|---------|---------------|
| Sum kortsiktig gjeld | 10 357 | ↑ 57.5% | 6 575 | ↓ 47.3% | 12 466 | ↑ 33.4% | 9 347 | ↓ 21.4% | 11 892 |
| SUM GJELD | 10 357 | ↑ 57.5% | 6 575 | ↓ 47.3% | 12 466 | ↑ 33.4% | 9 347 | ↓ 21.4% | 11 892 |
| SUM GJELD OG EGENKAPITAL | 24 283 | ↑ 34.2% | 18 090 | ↓ 26.5% | 24 624 | ↑ 17.4% | 20 980 | ↑ 8.6% | 19 314 |

Øvrig

MERK: Alle tall vises i 1000

| | | | | | | | | | |
|---------------------------|---------------|---------|---------------|--------|---------------|--------|---------------|---------|--------------|
| Sum eksport | 0 | (N/A) | 0 | (N/A) | 0 | (N/A) | 0 | (N/A) | 0 |
| Arbeidskapital | 13 787 | ↑ 25.6% | 10 976 | ↓ 7.6% | 11 877 | ↑ 6.0% | 11 205 | ↑ 64.4% | 6 814 |
| Netto formue | 13 866 | ↑ 20.4% | 11 515 | ↓ 5.3% | 12 158 | ↑ 5.0% | 11 577 | ↑ 56.8% | 7 383 |
| Sysselsatt kapital | 13 926 | ↑ 20.9% | 11 515 | ↓ 5.3% | 12 158 | ↑ 4.5% | 11 633 | ↑ 56.7% | 7 422 |
| Lønn daglig leder | 0 | (N/A) | 0 | (N/A) | 0 | (N/A) | 0 | (N/A) | 1 080 |
| Revisjonshonorar | 0 | (N/A) | 0 | (N/A) | 0 | (N/A) | 0 | (N/A) | 0 |

Nøkkeltall

| | | | | | |
|-------------------------------------|--------------|--------------|--------------|---------------|---------------|
| Resultatgrad | 13.09 | 11.06 | 12.69 | 16.62 | 14.94 |
| Kapitalavkastning | 95.28 | 65.2 | 89.51 | 123.66 | 122.51 |
| Avkastning på totalkapitalen | 54.64 | 41.5 | 44.2 | 68.57 | 47.08 |
| Totalkapitalens rentabilitet | 95.28 | 65.2 | 89.51 | 123.66 | 122.51 |
| Nettop arbeidskapital | 7.35 | 6.18 | 7.22 | 7.72 | 8.93 |

| | | | | | |
|--|-------|-------|-------|-------|-------|
| Varelagerets omløpshastighet | 0 | 0 | 0 | 0 | 0 |
| DSO / Gjennomsnittlig dager utestående | 37.55 | 34.86 | 69.95 | 29.72 | 54.9 |
| Kreditt.tid leverandører | 11.45 | 13.58 | 33.39 | 12.66 | 21.87 |
| Likviditetsgrad 1 | 2.33 | 2.67 | 1.95 | 2.2 | 1.57 |
| Likviditetsgrad 2 | 2.33 | 2.67 | 1.95 | 2.2 | 1.57 |
| Gjeldsgrad | 0.74 | 0.57 | 1.03 | 0.8 | 1.6 |
| Soliditet | 0 | 0 | 0 | 0 | 0 |
| Egenkapitalandel | 57.49 | 63.65 | 49.37 | 55.6 | 38.51 |
| Gjeldsgrad | 0.74 | 0.57 | 1.03 | 0.8 | 1.6 |

Revisors merknader

| Dato | Kommentar |
|------|-----------|
| - | - |

10. KUNNGJØRINGER

Kunngjøringer

NB: Bare de siste 15 hendelsene som er vist i grafen

| Dato | Kunngjøringstype |
|------------|-------------------------------|
| 17/03/2026 | Godkjente årsregnskap |
| 04/06/2025 | Godkjente årsregnskap |
| 27/07/2024 | Godkjente årsregnskap |
| 01/01/2024 | Endring av forretningsadresse |
| 20/11/2023 | Endring av revisor |
| 04/05/2023 | Godkjente årsregnskap |
| 24/05/2022 | Godkjente årsregnskap |