

STEINSERVICE AS

Org.nr.: 921 860 617

Rapport produsert den 04.12.2024

Myscore AS er et selskap som leverer foretaksdata av høy kvalitet. Hos oss får du profesjonelle og godkjente kredittrapporter for små og mellomstore bedrifter i næringslivet.

MyScore AS samarbeider i dag med en av de største aktørene i bransjen, Creditsafe. Creditsafe er et internasjonalt kredittopplysningsbyrå grunnlagt i Norge i 1997, med 18 kontorer i 12 land og over 100 000 kunder. Selskapet har konsesjon fra Datatilsynet til å drive kredittopplysningsvirksomhet i Norge og MyScore utvikler og videreformidler denne informasjonen til våre kunder.

Creditsafe samler inn, bearbeider og forbedrer data fra hundretalls ulike kilder. Felles for alle deres leverandører er at de holder høy kvalitet og oppdateres enten daglig eller med maksimal oppdateringsfrekvens, det vil si så ofte kilden tillater det. Når ny informasjon hentes daglig betyr det at du som kunde alltid kan ta en beslutning basert på siste tilgjengelige informasjon. Eksempel på Creditsafes kilder i Norge er Brønnøysundregistrene (Foretak- og Enhetsregisteret, Regnskapsregisteret, Løsøreregisteret, Roller og Kunngjøringer) Skatteetaten, Folkeregisteret, og inkassobyråer.

**MYSORE AS****creditsafe**

.01

IDENTIFIKASJON

.02

SCORE (RATING)

.03

FORKLARING AV SCORE

.04

SCORE HISTORIKK

.05

INFORMASJON OM EIER OG STYRE

.06

SELSKAPSINFORMASJON

.07

BETALINGSANMERKNINGER

.08

NØKKELTALL

.09

KOMPLETT ÅRSREGNSKAP

.10

KUNNGJØRINGER

STEINSERVICE AS

Selskapsinformasjon

Besøksadresse

Brunlanesveien 1092, 3295 HELGEROA

Org.nr

921860617

Safe.nr

NO28986955

Organisasjonsform

AS

SCORE

61

(0-100)

Lav risiko



RATING

B

Lav risiko

Land

NO

Status

Aktiv

Språk

NO

Betalings-
anmerkning

Nei

Dagens Score

61

Lav risiko

Tidligere Score

63

Lav risiko

Kreditt Limit

500,000 NOK

Internasjonal Rating Klasse

B


Lav risiko

Score (1-100)

61

Lav risiko

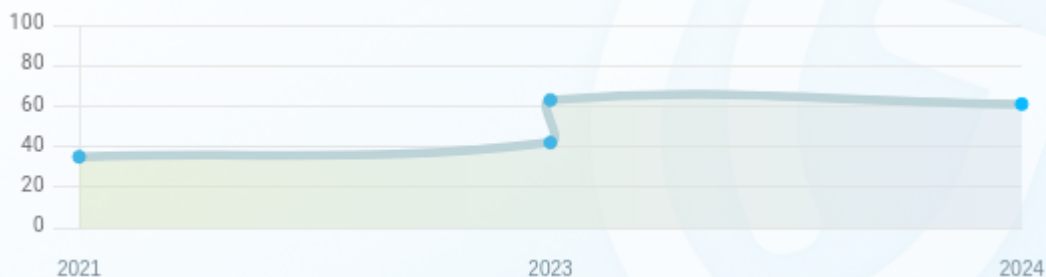
Kreditscore

Internasjonal Score	B
Score (0 - 100)	
Internasjonal beskrivelse	Lav risiko
Gjeldende Kreditt Limit	500,000 NOK
Tidligere Creditsafe International Score	(A - E) B
Tidligere Creditsafe International Description	Lav risiko
Tidligere nasjonal score (0 - 100)	63
Tidligere nasjonal beskrivelse	Lav risiko
Tidligere Kreditt Limit	Ikke spesifisert
Dato for siste endring av score	06/09/2024

Creditsafe internasjonale beskrivelser

Internasjonal Score	Nasjonal Score	Veldig lav beskrivelse
A	71-100	Veldig lav risiko
B	51-70	Lav risiko
C	30-50	Moderat risiko
D	21-29	Høy risiko
D	1-20	Veldig høy Risiko
E	Ikke ratet	

NB: Bare de siste 15 hendelsene som er vist i grafen



Score Historikk

Dato	Score	Beskrivelse
06/09/2024	61	Lav risiko
16/08/2023	63	Lav risiko
11/01/2023	42	Moderat risiko
22/03/2021	35	Moderat risiko

Historiske hendelser

Dato	Beskrivelse
06/09/2024	Endring Rating
16/08/2023	Endring Limit
16/08/2023	Endring Rating
11/01/2023	Endring Rating
22/03/2021	Endring Limit

Nåværende rollehavere

Navn	Adresse	Fødselsdato	Funksjon
Torp, Kristian	Brunlanesveien 1092 3295 HELGEROA	06/10/1977	Daglig leder/administrerende direktør
Torp, Kristian	Brunlanesveien 1092 3295 HELGEROA	06/10/1977	Styreleder

Aksjonærer

Aksjonærnavn	Andel
Kristian Torp	100%

Signatur & Prokura

Signatur	Styrets leder alene eller daglig leder alene.
Prokura	Daglig leder alene eller styrets leder alene.

Gruppestruktur

Konseminformasjon ikke tilgjengelig for dette selskapet

06. SELSKAP SINFORMASJON

Foretaksnavn
STEINSERVICE AS

Organisasjonsnummer
921860617

Safenummer
NO28986955

Selskapsform
AS

Aksjekapital
30,000 NOK

Bransjekode
43.120 Grunnarbeid

Antall Ansatte
4

Sted
HELGEROA

Land
NO

Internettadresse

-

E-postadresse
kristian.torp@stema-shipping.no

MVA
Ja

Registreringsdato
11/12/2018

Adresse
Brunlanesveien 1092, 3295 HELGEROA

Revisor
ABC REVISJON AS

Hovedbransjekode og -beskrivelse 43.120 Grunnarbeid

Sektorkode 2100

Betalingsanmerkninger

Nei

Betalingsanmerkninger (Negativ)

Type	Dato	Kilde	Referansenr.	Beløp	Kreditor	Status
-	-	-	-	-	-	-

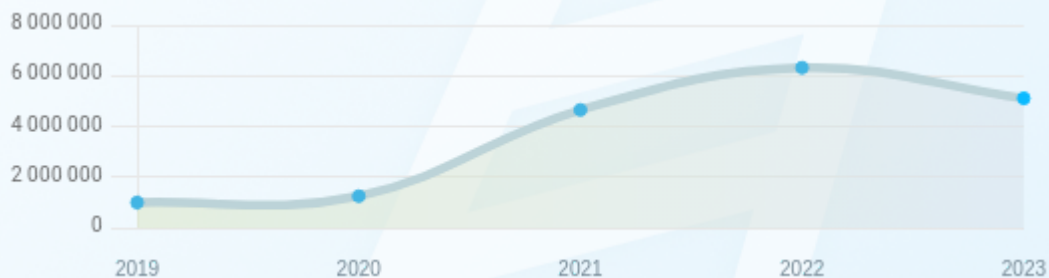
Frivillig Pant (Ikke Negativ)

Type	Dato	Beløp	Kilde	Referansenr.	Kreditor	Status
LEASINGAVTALE MOTORVOGN	22/10/2024	0	Løsøreregisteret	1000641844	TOYOTA KREDITBANK GMBH norsk	Ikke spesifisert
LEASINGAVTALE MOTORVOGN	17/03/2021	0	Løsøreregisteret	2021146195	TOYOTA KREDITBANK GMBH	Ikke spesifisert
LEASINGAVTALE MOTORVOGN	18/02/2020	0	Løsøreregisteret	2020087005	SG FINANS AS	Ikke spesifisert

Nøkkeltall

MERK: Alle tall vises i 1000

Gjeldene år	Sum driftsinntekter	Ordinært resultat før skattekostnad	Sum egenkapital
31/12/2023	3 995	-1 232	5 108
31/12/2022	11 488	4 499	6 318
31/12/2021	8 801	4 363	4 649
31/12/2020	4 701	1 156	1 246
31/12/2019	4 584	1 458	995



Resultat

MERK: Alle tall vises i 1000

Regnskapsår	2023		2022		2021		2020		2019
Valuta	NOK		NOK		NOK		NOK		NOK
Konsoliderte regnskap	Nei		Nei		Nei		Nei		Nei
Sum salgsinntekter	3 995	(↓65.22%)	11 488	(↑30.80%)	8 783	(↑87.19%)	4 692	(↑2.36%)	4 584
Annen driftsinntekt	0	(N/A)	0	(↓100%)	18	(↑100.00%)	9	(0%)	0
Sum driftsinntekter	3 995	(↓65.22%)	11 488	(↑30.53%)	8 801	(↑87.22%)	4 701	(↑2.55%)	4 584
Varekostnad	95	(↓87.68%)	771	(↑108.94%)	369	(↑21.38%)	304	(↓67.35%)	931
Endr. Behold. Varer under tilvirk./ Ferdige	0	(N/A)	0	(N/A)	0	(N/A)	0	(N/A)	0
Beholdningsendringer	0	(N/A)	0	(N/A)	0	(N/A)	0	(N/A)	0
Lønnskostnader	2 287	(↓30.55%)	3 293	(↑46.42%)	2 249	(↑37.72%)	1 633	(↑63.14%)	1 001
Avskrivninger	257	(↑29.15%)	199	(↑126.14%)	88	(↑633.33%)	12	(0%)	0
Nedskrivninger	0	(N/A)	0	(N/A)	0	(N/A)	0	(N/A)	0
Andre driftskostnader	2 564	(↓5.94%)	2 726	(↑57.39%)	1 732	(↑8.66%)	1 594	(↑33.50%)	1 194
Sum driftskostnader	5 203	(↓25.55%)	6 989	(↑57.48%)	4 438	(↑25.26%)	3 543	(↑13.34%)	3 126
Driftsresultat	-1 208	(↓126.85%)	4 499	(↑3.12%)	4 363	(↑276.77%)	1 158	(↓20.58%)	1 458
Sum annen renteinntekt	1	(↓50%)	2	(↑100.00%)	1	(0%)	1	(0%)	1
Sum annen rentekostnad	24	(↑1100.00%)	2	(↑100.00%)	1	(↓75%)	4	(↑300.00%)	1
Netto finans	-23	(0%)	0	(0%)	0	(↑100.00%)	-3	(0%)	0

Ordinært resultat før skattekostnad	-1 232	(↓127.38%)	4 499	(↑3.12%)	4 363	(↑277.42%)	1 156	(↓20.71%)	1 458
Skattekostnad på ordinært resultat	-22	(↓102.22%)	990	(↑3.13%)	960	(↑276.47%)	255	(↓19.56%)	317
Ordinært resultat	-1 210	(↓134.48%)	3 509	(↑3.11%)	3 403	(↑277.69%)	901	(↓21.03%)	1 141
Netto ekstraordinære poster	0	(N/A)	0	(N/A)	0	(N/A)	0	(N/A)	0
Skattekostnad på ekstraordinært resultat	0	(N/A)	0	(N/A)	0	(N/A)	0	(N/A)	0
Minoritetens andel før årsresultat	0	(N/A)	0	(N/A)	0	(N/A)	0	(N/A)	0
Årsresultat	-1 210	(↓134.48%)	3 509	(↑3.11%)	3 403	(↑277.69%)	901	(↓21.03%)	1 141
Avsatt utbytte	0	(N/A)	0	(N/A)	0	(N/A)	0	(N/A)	0

Eiendeler

MERK: Alle tall vises i 1000

Forskning og utvikling	0	(N/A)	0	(N/A)	0	(N/A)	0	(N/A)	0
Konsesjoner, patenter, lisenser	0	(N/A)	0	(N/A)	0	(N/A)	0	(N/A)	0
Utsatt skattefordel	0	(N/A)	0	(N/A)	0	(N/A)	0	(N/A)	0
Goodwill	0	(0%)	0	(0%)	0	(0%)	0	(0%)	0
Andre immaterielle eiendeler	0	(0%)	0	(0%)	0	(0%)	0	(0%)	0
Sum Immaterielle anleggsmidler	0	(0%)	0	(0%)	0	(0%)	0	(0%)	0
Tomter, bygninger og annen fast eiendom	0	(0%)	0	(0%)	0	(0%)	0	(0%)	0
Maskiner og anlegg	172	(↑104.76%)	84	(↓20.75%)	106	(0%)	0	(0%)	0
Driftsløsøre / inventar / verkøy / biler	795	(↓1.85%)	810	(↑58.51%)	511	(↑126.11%)	226	(0%)	0

Sum varige driftsmidler	967	(↑8.17%)	894	(↑44.89%)	617	(↑173.01%)	226	(0%)	0
Andre anleggsmidler	2 009	(↓17.93%)	2 448	(↑403.70%)	486	(↓21.61%)	620	(↑307.89%)	152
Sum Anleggsmidler	967	(↑8.17%)	894	(↑44.89%)	617	(↑173.01%)	226	(0%)	0
Råvarer og innkjøpte halvfabrikata	0	(N/A)	0	(N/A)	0	(N/A)	0	(N/A)	0
Ferdigvarer	0	(N/A)	0	(N/A)	0	(N/A)	0	(N/A)	0
Andre varer	0	(N/A)	0	(N/A)	0	(N/A)	0	(N/A)	0
Sum varer	0	(0%)	0	(0%)	0	(0%)	0	(0%)	0
Kundefordringer	667	(↓22.53%)	861	(↓11.05%)	968	(0%)	0	(↓100%)	319
Andre fordringer	2 450	(↓23.13%)	3 187	(↑106.28%)	1 545	(↑62.46%)	951	(↑130.83%)	412
Konsemfordringer	0	(N/A)	0	(N/A)	0	(N/A)	0	(N/A)	0
Sum fordringer	1 108	(↓30.75%)	1 600	(↓21.07%)	2 027	(↑512.39%)	331	(↓42.83%)	579
Sum Kasse / Bank / Post	1 687	(↓61.55%)	4 387	(↑45.26%)	3 020	(↑115.10%)	1 404	(↑32.33%)	1 061
Sum omløpsmidler	2 795	(↓53.32%)	5 987	(↑18.62%)	5 047	(↑190.89%)	1 735	(↑5.79%)	1 640
Sum eiendeler	3 762	(↓45.33%)	6 881	(↑21.49%)	5 664	(↑188.83%)	1 961	(↑19.57%)	1 640

Egenkapital og Gjeld

MERK: Alle tall vises i 1000

Aksjekapital	30	(0%)	30	(0%)	30	(0%)	30	(0%)	30
Egne aksjer	0	(N/A)	0	(N/A)	0	(N/A)	0	(N/A)	0
Overkursfond	0	(0%)	0	(0%)	0	(0%)	0	(0%)	0
Annen innskutt egenkapital	0	(0%)	0	(0%)	0	(0%)	0	(0%)	0

Sum innskutt egenkapital	30	(0%)	30	(0%)	30	(0%)	30	(0%)	30
Minoritetsinteresser	0	(N/A)	0	(N/A)	0	(N/A)	0	(N/A)	0
Sum opplyst egenkapital	5 078	(↓19.24%)	6 288	(↑36.13%)	4 619	(↑279.85%)	1 216	(↑26.01%)	965
Sum egenkapital	5 108	(↓19.15%)	6 318	(↑35.90%)	4 649	(↑273.11%)	1 246	(↑25.23%)	995
Pensjonsforpliktelser	0	(N/A)	0	(N/A)	0	(N/A)	0	(N/A)	0
Obligasjonslån	0	(0%)	0	(0%)	0	(0%)	0	(0%)	0
Pantegjeld / gjeld til kredittinstitusjoner	0	(0%)	0	(0%)	0	(0%)	0	(0%)	0
Langsiktig konsengjeld	0	(0%)	0	(0%)	0	(0%)	0	(0%)	0
Sum langsiktig gjeld	0	(↓100%)	22	(↑22.22%)	18	(↑125.00%)	8	(↑700.00%)	1
Gjeld til kredittinstitusjoner	0	(N/A)	0	(N/A)	0	(N/A)	0	(N/A)	0
Leverandørgjeld	124	(↑18.10%)	105	(↑5.00%)	100	(↓32.43%)	148	(↑4.96%)	141
Kortsiktig konsengjeld	0	(N/A)	0	(N/A)	0	(N/A)	0	(N/A)	0
Andre kreditorer	0	(N/A)	0	(N/A)	0	(N/A)	0	(N/A)	0
Annen kortsiktig gjeld	539	(↓81.31%)	2 884	(↑108.68%)	1 382	(↑17.32%)	1 178	(↑79.85%)	655
Sum kortsiktig gjeld	663	(↓77.82%)	2 989	(↑101.69%)	1 482	(↑11.76%)	1 326	(↑66.58%)	796
SUM GJELD	663	(↓77.98%)	3 011	(↑100.73%)	1 500	(↑12.44%)	1 334	(↑67.38%)	797
SUM GJELD OG EGENKAPITAL	5 771	(↓38.14%)	9 329	(↑51.72%)	6 149	(↑138.33%)	2 580	(↑43.97%)	1 792

Øvrig

MERK: Alle tall vises i 1000

Sum eksport	0	(N/A)	0	(N/A)	0	(N/A)	0	(N/A)	0
Arbeidskapital	2 131	(↓28.92%)	2 998	(↓15.9%)	3 565	(↑771.64%)	409	(↓51.54%)	844

Netto formue	5 108	(↓19.15%)	6 318	(↑35.90%)	4 649	(↑273.11%)	1 246	(↑252.3%)	995
Sysselsatt kapital	5 108	(↓19.43%)	6 340	(↑35.85%)	4 667	(↑272.17%)	1 254	(↑259.0%)	996
Lønn daglig leder	0	(N/A)	0	(N/A)	813	(↑5.58%)	770	(↑27.48%)	604
Revisjonshonorar	0	(N/A)	0	(N/A)	0	(N/A)	0	(N/A)	0

Nøkkeltall

Resultatgrad	-30.84	39.16	49.57	24.59	31.81
Kapitalavkastning	-24.12	70.96	93.49	92.19	146.39
Avkastning på totalkapitalen	-21.35	48.23	70.95	44.81	81.36
Totalkapitalens rentabilitet	-24.12	71.21	93.85	92.78	146.53
Nettop arbeidskapital	1.87	3.83	2.47	11.49	5.43
Varelagerets omløpshastighet	0	0	0	0	0
DSO / Gjennomsnittlig dager utestående	60.94	27.36	40.15	0	25.4
Kreditt. tid leverandører	11.33	3.34	4.15	11.49	11.23
Likviditetsgrad 1	4.21	2	3.41	1.31	2.06
Likviditetsgrad 2	4.21	2	3.41	1.31	2.06
Gjeldsgrad	0.13	0.47	0.32	1.06	0.8
Soliditet	0	0.35	0.39	0.64	0.1
Egenkapitalandel	88.53	67.72	75.59	48.29	55.52
Gjeldsgrad	0.13	0.48	0.32	1.07	0.8

Revisors merknader

Dato	Kommentar
-	-

Kunngjøringer

NB: Bare de siste 15 hendelsene som er vist i grafen

Dato	Kunngjøringstype
07/09/2024	Godkjente årsregnskap
03/09/2024	Godkjente årsregnskap
01/01/2024	Endring av forretningsadresse
14/08/2023	Godkjente årsregnskap
29/11/2022	Endring av forretningsadresse
06/04/2022	Endring av revisor
01/03/2022	Godkjente årsregnskap
19/03/2021	Godkjente årsregnskap