

# HJ MASKIN AS

Org.nr.: 922 437 793

Rapport produsert den 15.01.2025

MyScore AS er et selskap som leverer foretaksdata av høy kvalitet. Hos oss får du profesjonelle og godkjente kredittrapporter for små og mellomstore bedrifter i næringslivet.

MyScore AS samarbeider i dag med en av de største aktørene i bransjen, Creditsafe. Creditsafe er et internasjonalt kredittopplysningsbyrå grunnlagt i Norge i 1997, med 18 kontorer i 12 land og over 100 000 kunder. Selskapet har konsesjon fra Datatilsynet til å drive kredittopplysningsvirksomhet i Norge og MyScore utvikler og videreformidler denne informasjonen til våre kunder.

Creditsafe samler inn, bearbejder og forbedrer data fra hundretalls ulike kilder. Felles for alle deres leverandører er at de holder høy kvalitet og oppdateres enten daglig eller med maksimal oppdateringsfrekvens, det vil si så ofte kilden tillater det. Når ny informasjon hentes daglig betyr det at du som kunde alltid kan ta en beslutning basert på siste tilgjengelige informasjon. Eksempel på Creditsafes kilder i Norge er Brønnøysundregistrene (Foretak- og Enhetsregisteret, Regnskapsregisteret, Løsøreregisteret, Roller og Kunngjøringer) Skatteetaten, Folkeregisteret, og inkassobyråer.

**MYSCORE AS****creditsafe**

**.01**

IDENTIFIKASJON

**.02**

SCORE (RATING)

**.03**

FORKLARING AV SCORE

**.04**

SCORE HISTORIKK

**.05**

INFORMASJON OM EIER OG STYRE

**.06**

SELSKAPSINFORMASJON

**.07**

BETALINGSANMERKNINGER

**.08**

NØKKELTALL

**.09**

KOMPLETT ÅRSREGNSKAP

**.10**

KUNNGJØRINGER

# HJ MASKIN AS

## Selskapsinformasjon

**Besøksadresse**

Heiane 18A, 5131 NYBORG

**Org.nr**

922437793

**Safe.nr**

NO29203696

**Organisasjonsform**

AS

## SCORE

27

(0-100)

Høy risiko



## RATING

D

Høy risiko

Land

NO

Status

Aktiv

Språk

NO

Betalings-  
anmerkning

Nei

Dagens Score

27

Høy risiko

Tidligere Score

16

Veldig høy Risiko

Kreditt Limit

0 NOK

Internasjonal Rating Klasse

D


Høy risiko

Score (1-100)

27

Høy risiko

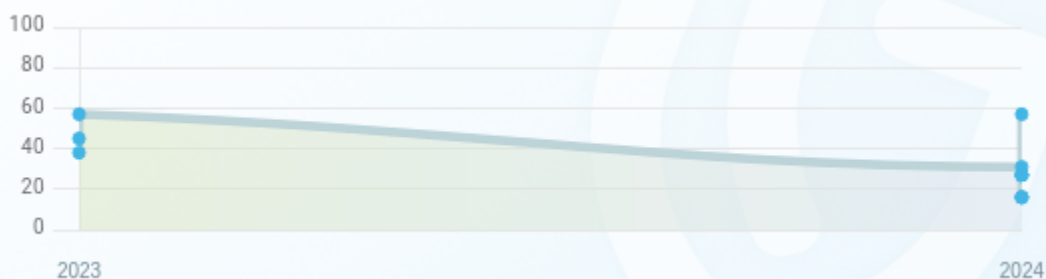
## Kreditscore

Internasjonal Score	D
Score (0 - 100)	 0 27 100
Internasjonal beskrivelse	Høy risiko
Gjeldende Kreditt Limit	0 NOK
Tidligere Creditsafe International Score	(A - E) D
Tidligere Creditsafe International Description	Veldig høy Risiko
Tidligere nasjonal score (0 - 100)	16
Tidligere nasjonal beskrivelse	Veldig høy risiko
Tidligere Kreditt Limit	Ikke spesifisert
Dato for siste endring av score	20/11/2024

## Creditsafe internasjonale beskrivelser

Internasjonal Score	Nasjonal Score	Veldig lav beskrivelse
A	71-100	Veldig lav risiko
B	51-70	Lav risiko
C	30-50	Moderat risiko
D	21-29	Høy risiko
D	1-20	Veldig høy Risiko
E	Ikke ratet	

NB: Bare de siste 15 hendelsene som er vist i grafen



## Score Historikk

Dato	Score	Beskrivelse
20/11/2024	27	Høy risiko
18/11/2024	16	Veldig høy Risiko
31/10/2024	27	Høy risiko
24/10/2024	16	Veldig høy Risiko
27/09/2024	27	Høy risiko
17/09/2024	16	Veldig høy Risiko
06/08/2024	27	Høy risiko
05/08/2024	16	Veldig høy Risiko
31/07/2024	27	Høy risiko
10/04/2024	57	Lav risiko
04/03/2024	31	Moderat risiko

03/07/2023	57	Lav risiko
08/05/2023	45	Moderat risiko
27/04/2023	38	Moderat risiko
20/07/2022	30	Moderat risiko

## Historiske hendelser

Dato	Beskrivelse
20/11/2024	Endring Rating
18/11/2024	Endring Rating
31/10/2024	Endring Rating
24/10/2024	Endring Rating
27/09/2024	Endring Rating
17/09/2024	Endring Rating
06/08/2024	Endring Rating
05/08/2024	Endring Rating
31/07/2024	Endring Limit
31/07/2024	Endring Rating
10/04/2024	Endring Limit
10/04/2024	Endring Rating
04/03/2024	Endring Limit
04/03/2024	Endring Rating
03/07/2023	Endring Limit



## Nåværende rollehavere

Navn	Adresse	Fødselsdato	Funksjon
Hellevang, Kjell-Christian	Heiane 18 A 5131 NYBORG	12/04/1979	Daglig leder/administrerende direktør
Hellevang, Kjell-Christian	Heiane 18 A 5131 NYBORG	12/04/1979	Styreleder
Pedersen, Christine	Heiane 18 A 5131 NYBORG	24/04/1993	Styremedlem

## Aksjonærer

Aksjonærnavn	Andel
Kjell-Christian Hellevang	90%
Christine Pedersen	10%

## Signatur & Prokura

Signatur	Daglig leder eller styrets leder hver for seg.
Prokura	Ingen data tilgjengelig

## Gruppestruktur

Konseminformasjon ikke tilgjengelig for dette selskapet

## 06. SELSKAP SINFORMASJON

**Foretaksnavn**

HJ MASKIN AS

**Organisasjonsnummer**

922437793

**Safenummer**

NO29203696

**Selskapsform**

AS

**Aksjekapital**

30,000 NOK

**Bransjekode**

43.120 Grunnarbeid

**Antall Ansatte**

2

**Sted**

NYBORG

**Land**

NO

**Internettadresse**

-

**E-postadresse**

-

**MVA**

Ja

**Registreringsdato**

08/04/2019

**Adresse**

Heiane 18A, 5131 NYBORG

**Revisor**

FORVIS MAZARS AS

---

Hovedbransjekode og -beskrivelse

43.120 Grunnarbeid

---

Sektorkode

2100

---

## Betalingsanmerkninger

Nei

## Betalingsanmerkninger (Negativ)

Type	Dato	Kilde	Referansnr.	Beløp	Kreditor	Status
-	-	-	-	-	-	-

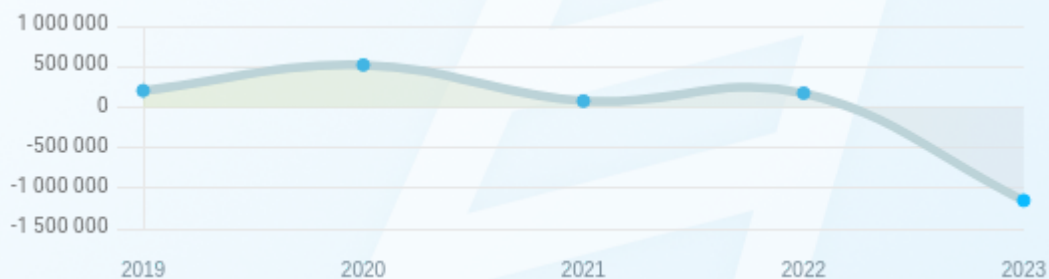
## Frivillig Pant (Ikke Negativ)

Type	Dato	Beløp	Kilde	Referansnr.	Kreditor	Status
LEASINGAVTALE MOTORVOGN	09/01/2025	0	Løsøreregisteret	1000708889	BRAGE FINANS AS	Ikke spesifisert
PANT I MOTORVOGN / ANLEGGSMASK.	20/02/2023	324.466	Løsøreregisteret	1000069717	BRAGE FINANS AS	Ikke spesifisert
FACTORINGAVTALE	03/09/2020	150.000	Løsøreregisteret	2020459484	SOGN SPAREBANK	Ikke spesifisert
LEASINGAVTALE MOTORVOGN	05/11/2019	0	Løsøreregisteret	2019579548	BRAGE FINANS AS	Ikke spesifisert

## Nøkkeltall

MERK: Alle tall vises i 1000

Gjeldene år	Sum driftsinntekter	Ordinært resultat før skattekostnad	Sum egenkapital
31/12/2023	7 676	-1 322	-1 151
31/12/2022	9 722	97	172
31/12/2021	8 015	-448	75
31/12/2020	10 637	406	520
31/12/2019	6 482	222	203



## Resultat

MERK: Alle tall vises i 1000

Regnskapsår	2023		2022		2021		2020		2019
Valuta	NOK		NOK		NOK		NOK		NOK
Konsoliderte regnskap	Nei		Nei		Nei		Nei		Nei
Sum salgsinntekter	7 313	(↓23.41%)	9 548	(↑21.37%)	7 867	(↓26%)	10 631	(↑64.01%)	6 482
Annen driftsinntekt	363	(↑108.62%)	174	(↑17.57%)	148	(↑2366.67%)	6	(0%)	0
<b>Sum driftsinntekter</b>	<b>7 676</b>	<b>(↓21.05%)</b>	<b>9 722</b>	<b>(↑21.30%)</b>	<b>8 015</b>	<b>(↓24.65%)</b>	<b>10 637</b>	<b>(↑64.10%)</b>	<b>6 482</b>
Varekostnad	4 083	(↓23.99%)	5 372	(↑90.43%)	2 821	(↓35.77%)	4 392	(↑117.64%)	2 018
Endr. Behold. Varer under tilvirk./ Ferdige	0	(N/A)	0	(N/A)	0	(N/A)	0	(N/A)	0
Beholdningsendringer	0	(N/A)	0	(N/A)	0	(N/A)	0	(N/A)	0
Lønnskostnader	1 685	(↑15.25%)	1 462	(↓32.53%)	2 167	(↑8.68%)	1 994	(↑8.08%)	1 845
Avskrivninger	77	(↑234.78%)	23	(↓69.33%)	75	(↓19.35%)	93	(↑97.87%)	47
Nedskrivninger	0	(N/A)	0	(N/A)	0	(N/A)	0	(N/A)	0
Andre driftskostnader	3 062	(↑13.24%)	2 704	(↓18.7%)	3 326	(↓10.85%)	3 731	(↑59.31%)	2 342
<b>Sum driftskostnader</b>	<b>8 907</b>	<b>(↓6.84%)</b>	<b>9 561</b>	<b>(↑13.97%)</b>	<b>8 389</b>	<b>(↓17.84%)</b>	<b>10 210</b>	<b>(↑63.31%)</b>	<b>6 252</b>
<b>Driftsresultat</b>	<b>-1 231</b>	<b>(↓864.6%)</b>	<b>161</b>	<b>(↑143.05%)</b>	<b>-374</b>	<b>(↓187.59%)</b>	<b>427</b>	<b>(↑85.65%)</b>	<b>230</b>
Sum annen renteinntekt	0	(0%)	0	(0%)	0	(0%)	0	(0%)	0
Sum annen rentekostnad	91	(↑42.19%)	64	(0%)	0	(0%)	0	(0%)	0
<b>Netto finans</b>	<b>-91</b>	<b>(↓42.19%)</b>	<b>-64</b>	<b>(↑14.67%)</b>	<b>-75</b>	<b>(↓257.14%)</b>	<b>-21</b>	<b>(↓133.33%)</b>	<b>-9</b>

<b>Ordinært resultat før skattekostnad</b>	-1 322	(↓1462.89%)	97	(↑121.65%)	-448	(↓210.34%)	406	(↑82.88%)	222
<b>Skattekostnad på ordinært resultat</b>	0	(0%)	0	(↑100.00%)	-3	(↓103.37%)	89	(↑81.63%)	49
<b>Ordinært resultat</b>	-1 322	(↓1462.89%)	97	(↑121.80%)	-445	(↓240.38%)	317	(↑83.24%)	173
<b>Netto ekstraordinære poster</b>	0	(N/A)	0	(N/A)	0	(N/A)	0	(N/A)	0
Skattekostnad på ekstraordinært resultat	0	(N/A)	0	(N/A)	0	(N/A)	0	(N/A)	0
Minoritetens andel før årsresultat	0	(N/A)	0	(N/A)	0	(N/A)	0	(N/A)	0
<b>Årsresultat</b>	-1 322	(↓1462.89%)	97	(↑121.80%)	-445	(↓240.38%)	317	(↑83.24%)	173
Avsatt utbytte	0	(N/A)	0	(N/A)	0	(N/A)	0	(N/A)	0

## Eiendeler

MERK: Alle tall vises i 1000

Forskning og utvikling	0	(N/A)	0	(N/A)	0	(N/A)	0	(N/A)	0
Konsesjoner, patenter, lisenser	0	(N/A)	0	(N/A)	0	(N/A)	0	(N/A)	0
Utsatt skattefordel	0	(N/A)	0	(N/A)	0	(N/A)	0	(N/A)	0
Goodwill	0	(0%)	0	(0%)	0	(0%)	0	(0%)	0
Andre immaterielle eiendeler	0	(0%)	0	(0%)	0	(0%)	0	(0%)	0
<b>Sum Immaterielle anleggsmidler</b>	0	(0%)	0	(0%)	0	(0%)	0	(0%)	0
Tomter, bygninger og annen fast eiendom	0	(0%)	0	(0%)	0	(0%)	0	(0%)	0
Maskiner og anlegg	261	(0%)	0	(0%)	0	(0%)	0	(0%)	0
Driftsløsøre / inventar / verkøy / biler	14	(↓77.78%)	63	(↑110.00%)	30	(↓88.72%)	266	(↓27.91%)	369

Sum varige driftsmidler	275	(↑336.51%)	63	(↑110.00%)	30	(↓88.72%)	266	(↓27.91%)	369
Andre anleggsmidler	0	(0%)	0	(0%)	0	(0%)	0	(0%)	0
<b>Sum Anleggsmidler</b>	<b>275</b>	<b>(↑336.51%)</b>	<b>63</b>	<b>(↑110.00%)</b>	<b>30</b>	<b>(↓88.72%)</b>	<b>266</b>	<b>(↓27.91%)</b>	<b>369</b>
Råvarer og innkjøpte halvfabrikata	0	(N/A)	0	(N/A)	0	(N/A)	0	(N/A)	0
Ferdigvarer	0	(N/A)	0	(N/A)	0	(N/A)	0	(N/A)	0
Andre varer	0	(N/A)	0	(N/A)	0	(N/A)	0	(N/A)	0
<b>Sum varer</b>	<b>0</b>	<b>(0%)</b>	<b>0</b>	<b>(0%)</b>	<b>0</b>	<b>(0%)</b>	<b>0</b>	<b>(0%)</b>	<b>0</b>
Kundefordringer	1 065	(↑88.16%)	566	(↑165.73%)	213	(↓75.82%)	881	(↑52.42%)	578
Andre fordringer	171	(↑210.91%)	55	(↑41.03%)	39	(↓71.11%)	135	(↑73.08%)	78
Konsemfordringer	0	(N/A)	0	(N/A)	0	(N/A)	0	(N/A)	0
<b>Sum fordringer</b>	<b>1 236</b>	<b>(↑99.03%)</b>	<b>621</b>	<b>(↑145.45%)</b>	<b>253</b>	<b>(↓75.1%)</b>	<b>1 016</b>	<b>(↑55.11%)</b>	<b>655</b>
<b>Sum Kasse / Bank / Post</b>	<b>35</b>	<b>(↓91.34%)</b>	<b>404</b>	<b>(↑9.19%)</b>	<b>370</b>	<b>(↑24.58%)</b>	<b>297</b>	<b>(↓23.65%)</b>	<b>389</b>
<b>Sum omløpsmidler</b>	<b>1 271</b>	<b>(↑24.00%)</b>	<b>1 025</b>	<b>(↑64.53%)</b>	<b>623</b>	<b>(↓52.55%)</b>	<b>1 313</b>	<b>(↑25.77%)</b>	<b>1 044</b>
<b>Sum eiendeler</b>	<b>1 546</b>	<b>(↑42.10%)</b>	<b>1 088</b>	<b>(↑66.62%)</b>	<b>653</b>	<b>(↓58.64%)</b>	<b>1 579</b>	<b>(↑11.75%)</b>	<b>1 413</b>

## Egenkapital og Gjeld

MERK: Alle tall vises i 1000

Aksjekapital	30	(0%)	30	(0%)	30	(0%)	30	(0%)	30
Egne aksjer	0	(N/A)	0	(N/A)	0	(N/A)	0	(N/A)	0
Overkursfond	0	(0%)	0	(0%)	0	(0%)	0	(0%)	0
Annen innskutt egenkapital	0	(0%)	0	(0%)	0	(0%)	0	(0%)	0

<b>Sum innskutt egenkapital</b>	30	(0%)	30	(0%)	30	(0%)	30	(0%)	30
Minoritetsinteresser	0	(N/A)	0	(N/A)	0	(N/A)	0	(N/A)	0
<b>Sum oppført egenkapital</b>	-1 181	(↓931.69%)	142	(↑215.56%)	45	(↓90.82%)	490	(↑183.24%)	173
<b>Sum egenkapital</b>	-1 151	(↓769.19%)	172	(↑129.33%)	75	(↓85.58%)	520	(↑156.16%)	203
Pensjonsforpliktelser	0	(N/A)	0	(N/A)	0	(N/A)	0	(N/A)	0
Obligasjonslån	0	(0%)	0	(0%)	0	(0%)	0	(0%)	0
Pantegjeld / gjeld til kredittinstitusjoner	289	(0%)	0	(0%)	0	(↓100%)	243	(↓20.07%)	304
Langsiktig konsengjeld	0	(0%)	0	(0%)	0	(0%)	0	(0%)	0
<b>Sum langsiktig gjeld</b>	289	(0%)	0	(0%)	0	(↓100%)	246	(↓21.41%)	313
Gjeld til kredittinstitusjoner	667	(0%)	0	(N/A)	0	(N/A)	0	(N/A)	0
Leverandørgjeld	1 374	(↑152.57%)	544	(↑655.56%)	72	(↓77.85%)	325	(↓8.96%)	357
Kortsiktig konsengjeld	0	(N/A)	0	(N/A)	0	(N/A)	0	(N/A)	0
Andre kreditorer	0	(N/A)	0	(N/A)	0	(N/A)	0	(N/A)	0
Annen kortsiktig gjeld	366	(↓1.61%)	372	(↓26.48%)	506	(↑3.69%)	488	(↓9.63%)	540
<b>Sum kortsiktig gjeld</b>	2 407	(↑162.77%)	916	(↑58.48%)	578	(↓28.91%)	813	(↓9.36%)	897
<b>SUM GJELD</b>	2 696	(↑194.32%)	916	(↑58.48%)	578	(↓45.42%)	1 059	(↓12.48%)	1 210
<b>SUM GJELD OG EGENKAPITAL</b>	1 545	(↑42.00%)	1 088	(↑66.62%)	653	(↓58.64%)	1 579	(↑11.75%)	1 413

## Øvrig

MERK: Alle tall vises i 1000

Sum eksport	0	(N/A)	0	(N/A)	0	(N/A)	0	(N/A)	0
Arbeidskapital	-1 136	(↓1142.2%)	109	(↑147.73%)	44	(↓91.18%)	499	(↑239.46%)	147



Netto formue	-1 151	(↓769.19%)	172	(↑129.33%)	75	(↓85.58%)	520	(↑156.16%)	203
Sysselsatt kapital	-862	(↓601.16%)	172	(↑129.33%)	75	(↓90.21%)	766	(↑48.45%)	516
Lønn daglig leder	0	(N/A)	0	(N/A)	951	(↑5.08%)	905	(↑67.59%)	540
Revisjonshonorar	0	(N/A)	0	(N/A)	0	(N/A)	0	(N/A)	0

## Nøkkeltall

Resultatgrad	-17.22	1	-5.59	3.82	3.42
Kapitalavkastning	153.36	56.4	-597.33	53	43.02
Avkastning på totalkapitalen	-85.51	8.92	-68.71	25.73	15.71
Totalkapitalens rentabilitet	114.86	56.4	-605.41	78.08	109.36
Nettop arbeidskapital	-6.76	89.19	182.16	21.32	44.1
Varelagerets omløpshastighet	0	0	0	0	0
DSO / Gjennomsnittlig dager utestående	50.64	21.25	9.7	30.23	32.55
Kreditt. tid leverandører	65.33	20.42	3.28	11.15	20.1
Likviditetsgrad 1	0.53	1.12	1.08	1.61	1.16
Likviditetsgrad 2	0.53	1.12	1.08	1.61	1.16
Gjeldsgrad	-2.09	5.33	7.71	1.56	4.42
Soliditet	-83.06	0	0	47.31	154.19
Egenkapitalandel	-74.45	15.81	11.5	32.95	14.37
Gjeldsgrad	-2.34	5.33	7.71	2.04	5.96

## Revisors merknader

Dato	Kommentar
31/12/2023	Andre presiseringer

## Kunngjøringer

NB: Bare de siste 15 hendelsene som er vist i grafen

Dato	Kunngjøringstype
27/07/2024	Godkjente årsregnskap
26/08/2023	Endring av revisor
29/06/2023	Godkjente årsregnskap
18/07/2022	Godkjente årsregnskap
27/04/2022	Endring av styre