

VATERBYGG AS

Org.nr.: 922 536 031

Rapport produsert den 14.03.2025

Myscore AS er et selskap som leverer foretaksdata av høy kvalitet. Hos oss får du profesjonelle og godkjente kredittrapporter for små og mellomstore bedrifter i næringslivet.

MyScore AS samarbeider i dag med en av de største aktørene i bransjen, Creditsafe. Creditsafe er et internasjonalt kredittopplysningsbyrå grunnlagt i Norge i 1997, med 18 kontorer i 12 land og over 100 000 kunder. Selskapet har konsesjon fra Datatilsynet til å drive kredittopplysningsvirksomhet i Norge og MyScore utvikler og videreformidler denne informasjonen til våre kunder.

Creditsafe samler inn, bearbeider og forbedrer data fra hundretalls ulike kilder. Felles for alle deres leverandører er at de holder høy kvalitet og oppdateres enten daglig eller med maksimal oppdateringsfrekvens, det vil si så ofte kilden tillater det. Når ny informasjon hentes daglig betyr det at du som kunde alltid kan ta en beslutning basert på siste tilgjengelige informasjon. Eksempel på Creditsafes kilder i Norge er Brønnøysundregistrene (Foretak- og Enhetsregisteret, Regnskapsregisteret, Løsøreregisteret, Roller og Kunngjøringer) Skatteetaten, Folkeregisteret, og inkassobyråer.

**MYSORE AS****creditsafe**

.01

IDENTIFIKASJON

.02

SCORE (RATING)

.03

FORKLARING AV SCORE

.04

SCORE HISTORIKK

.05

INFORMASJON OM EIER OG STYRE

.06

SELSKAPSINFORMASJON

.07

BETALINGSANMERKNINGER

.08

NØKKELTALL

.09

KOMPLETT ÅRSREGNSKAP

.10

KUNNGJØRINGER

VATERBYGG AS

Selskapsinformasjon

Besøksadresse

Verkgata 34, 4013 STAVANGER

Org.nr

922536031

Safe.nr

NO29158711

Organisasjonsform

AS

SCORE

14

(0-100)

Veldig høy Risiko



RATING

D

Veldig høy Risiko

Land

NO

Status

Aktiv

Språk

NO

Betalings-
anmerkning

Ja

Dagens Score

14 Veldig høy Risiko

Tidligere Score

39 Moderat risiko

Kreditt Limit

0 NOK


Internasjonal Rating Klasse

D Veldig høy Risiko

Score (1-100)

14 Veldig høy Risiko

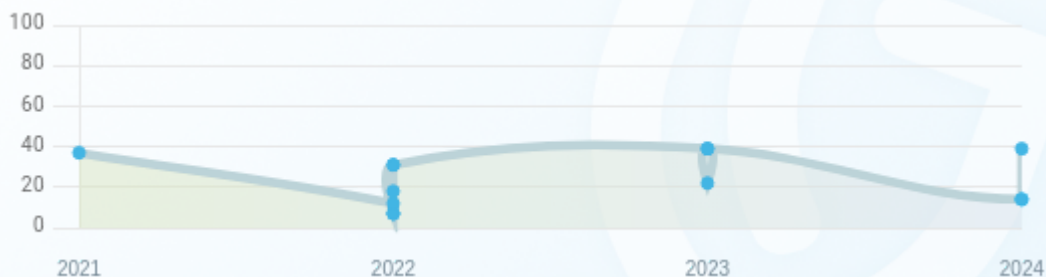
Kreditscore

Internasjonal Score	D
Score (0 - 100)	 0 14 100
Internasjonal beskrivelse	Veldig høy Risiko
Gjeldende Kreditt Limit	0 NOK
Tidligere Creditsafe International Score	(A - E) C
Tidligere Creditsafe International Description	Moderat risiko
Tidligere nasjonal score (0 - 100)	39
Tidligere nasjonal beskrivelse	Moderat risiko
Tidligere Kreditt Limit	Ikke spesifisert
Dato for siste endring av score	12/04/2024

Creditsafe internasjonale beskrivelser

Internasjonal Score	Nasjonal Score	Veldig lav beskrivelse
A	71-100	Veldig lav risiko
B	51-70	Lav risiko
C	30-50	Moderat risiko
D	21-29	Høy risiko
D	1-20	Veldig høy Risiko
E	Ikke ratet	

NB: Bare de siste 15 hendelsene som er vist i grafen



Score Historikk

Dato	Score	Beskrivelse
12/04/2024	14	Veldig høy Risiko
08/03/2024	39	Moderat risiko
21/02/2024	14	Veldig høy Risiko
13/09/2023	39	Moderat risiko
12/09/2023	22	Høy risiko
25/04/2023	39	Moderat risiko
04/09/2022	31	Moderat risiko
02/09/2022	7	Veldig høy Risiko
01/09/2022	31	Moderat risiko
07/07/2022	7	Veldig høy Risiko
24/06/2022	18	Veldig høy Risiko

16/05/2022	7	Veldig høy Risiko
26/01/2022	12	Veldig høy Risiko
27/08/2021	37	Moderat risiko
26/07/2021	22	Høy risiko

Historiske hendelser

Dato	Beskrivelse
12/04/2024	Endring Limit
12/04/2024	Endring Rating
08/03/2024	Endring Limit
08/03/2024	Endring Rating
21/02/2024	Endring Limit
21/02/2024	Endring Rating
13/09/2023	Endring Limit
13/09/2023	Endring Rating
12/09/2023	Endring Limit
12/09/2023	Endring Rating
25/04/2023	Endring Rating
04/09/2022	Endring Limit
04/09/2022	Endring Rating
02/09/2022	Endring Limit
02/09/2022	Endring Rating

Nåværende rollehavere

Navn	Adresse	Fødselsdato	Funksjon
Deveci, Camisaf	Verksgata 34 4013 STAVANGER	05/01/1989	Daglig leder/administrerende direktør
Deveci, Camisaf	Verksgata 34 4013 STAVANGER	05/01/1989	Styreleder

Aksjonærer

Aksjonærnavn	Andel
Camisaf Deveci	100%

Signatur & Prokura

Signatur	Styrets leder alene. Daglig leder alene.
Prokura	Ingen data tilgjengelig

Gruppestruktur

Konseminformasjon ikke tilgjengelig for dette selskapet

06. SELSKAP SINFORMASJON

Foretaksnavn

VATERBYGG AS

Organisasjonsnummer

922536031

Safenummer

NO29158711

Selskapsform

AS

Aksjekapital

30,000 NOK

Bransjekode

43.320 Snekkerarbeid

Antall Ansatte

1-4

Sted

STAVANGER

Land

NO

Internettadresse

vaterbygg.no

E-postadresse

post@vaterbygg.no

MVA

Ja

Registreringsdato

25/03/2019

Adresse

Verksgata 34, 4013 STAVANGER

Revisor

Ikke spesifisert

Hovedbransjekode og -beskrivelse

43.320 Snekkerarbeid

Sektorkode

2100

Betalingsanmerkninger

Ja

Betalingsanmerkninger (Negativ)

Type	Dato	Kilde	Referansenr.	Beløp	Kreditor	Status
UTLEGG	21/08/2024	Løsøreregisteret	1000578020	25.153	SKATTEETATEN- SKATTEINNKREVING	-
INTET TIL UTLEGG	11/04/2024	Løsøreregisteret				-

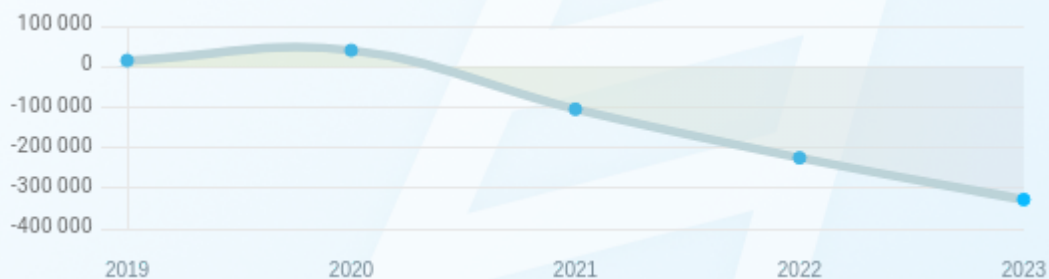
Frivillig Pant (Ikke Negativ)

Type	Dato	Beløp	Kilde	Referansenr.	Kreditor	Status
SALGSPANT I MOTORVOGN	20/09/2022	240.960	Løsøreregisteret	2022534428	TOYOTA KREDITBANK GMBH	Ikke spesifisert
LEASINGAVTALE MOTORVOGN	07/05/2021	0	Løsøreregisteret	2021252322	TOYOTA KREDITBANK GMBH	Ikke spesifisert

Nøkkeltall

MERK: Alle tall vises i 1000

Gjeldene år	Sum driftsinntekter	Ordinært resultat før skattekostnad	Sum egenkapital
31/12/2023	1 697	-103	-328
31/12/2022	1 381	-121	-225
31/12/2021	1 433	-144	-105
31/12/2020	1 693	27	40
31/12/2019	345	-15	15



Resultat

MERK: Alle tall vises i 1000

Regnskapsår	2023		2022		2021		2020		2019
Valuta	NOK		NOK		NOK		NOK		NOK
Konsoliderte regnskap	Nei		Nei		Nei		Nei		Nei
Sum salgsinntekter	1 697	(↑22.88%)	1 381	(↓1.43%)	1 401	(↓17.25%)	1 693	(↑390.72%)	345
Annen driftsinntekt	0	(N/A)	0	(↓100%)	32	(0%)	0	(N/A)	0
Sum driftsinntekter	1 697	(↑22.88%)	1 381	(↓3.63%)	1 433	(↓15.36%)	1 693	(↑390.72%)	345
Varekostnad	172	(0%)	172	(↑60.75%)	107	(↓34.76%)	164	(↑203.70%)	54
Endr. Behold. Varer under tilvirk./ Ferdige	0	(N/A)	0	(N/A)	0	(N/A)	0	(N/A)	0
Beholdningsendringer	0	(N/A)	0	(N/A)	0	(N/A)	0	(N/A)	0
Lønnskostnader	1 112	(↑38.14%)	805	(↓9.45%)	889	(↓18.74%)	1 094	(↑868.14%)	113
Avskrivninger	36	(↓40%)	60	(↑1400.00%)	4	(↓78.95%)	19	(↑5.56%)	18
Nedskrivninger	0	(N/A)	0	(N/A)	0	(N/A)	0	(N/A)	0
Andre driftskostnader	458	(↑0.22%)	457	(↓20.66%)	576	(↑48.45%)	388	(↑122.99%)	174
Sum driftskostnader	1 778	(↑19.01%)	1 494	(↓5.2%)	1 576	(↓5.35%)	1 665	(↑363.79%)	359
Driftsresultat	-81	(↑28.32%)	-113	(↑20.98%)	-143	(↓610.71%)	28	(↑300.00%)	-14
Sum annen renteinntekt	0	(0%)	0	(0%)	0	(0%)	0	(0%)	0
Sum annen rentekostnad	22	(↑214.29%)	7	(↑600.00%)	1	(0%)	0	(↓100%)	1
Netto finans	-22	(↓175%)	-8	(0%)	0	(↑100.00%)	-1	(0%)	-1

Ordinært resultat før skattekostnad	-103	(↑14.88%)	-121	(↑15.97%)	-144	(↓633.33%)	27	(↑280.00%)	-15
Skattekostnad på ordinært resultat	0	(0%)	0	(0%)	0	(↓100%)	3	(0%)	0
Ordinært resultat	-103	(↑14.88%)	-121	(↑15.97%)	-144	(↓700%)	24	(↑260.00%)	-15
Netto ekstraordinære poster	0	(N/A)	0	(N/A)	0	(N/A)	0	(N/A)	0
Skattekostnad på ekstraordinært resultat	0	(N/A)	0	(N/A)	0	(N/A)	0	(N/A)	0
Minoritetens andel før årsresultat	0	(N/A)	0	(N/A)	0	(N/A)	0	(N/A)	0
Årsresultat	-103	(↑14.88%)	-121	(↑15.97%)	-144	(↓700%)	24	(↑260.00%)	-15
Avsatt utbytte	0	(N/A)	0	(N/A)	0	(N/A)	0	(N/A)	0

Eiendeler

MERK: Alle tall vises i 1000

Forskning og utvikling	0	(N/A)	0	(N/A)	0	(N/A)	0	(N/A)	0
Konsesjoner, patenter, lisenser	0	(N/A)	0	(N/A)	0	(N/A)	0	(N/A)	0
Utsatt skattefordel	0	(N/A)	0	(N/A)	0	(N/A)	0	(N/A)	0
Goodwill	0	(0%)	0	(0%)	0	(0%)	0	(0%)	0
Andre immaterielle eiendeler	0	(0%)	0	(0%)	0	(0%)	0	(0%)	0
Sum Immaterielle anleggsmidler	0	(0%)	0	(0%)	0	(0%)	0	(0%)	0
Tomter, bygninger og annen fast eiendom	0	(0%)	0	(0%)	0	(0%)	0	(0%)	0
Maskiner og anlegg	0	(0%)	0	(0%)	0	(0%)	0	(0%)	0
Driftsløsøre / inventar / verktoy / biler	156	(↓18.75%)	192	(↑1100.00%)	16	(↓74.6%)	63	(↑10.53%)	57

Sum varige driftsmidler	156	(↓18.75%)	192	(↑1100.00%)	16	(↓74.6%)	63	(↑10.53%)	57
Andre anleggsmidler	0	(0%)	0	(0%)	0	(0%)	0	(0%)	0
Sum Anleggsmidler	156	(↓18.75%)	192	(↑1100.00%)	16	(↓74.6%)	63	(↑10.53%)	57
Råvarer og innkjøpte halvfabrikata	0	(N/A)	0	(N/A)	0	(N/A)	0	(N/A)	0
Ferdigvarer	0	(N/A)	0	(N/A)	0	(N/A)	0	(N/A)	0
Andre varer	0	(N/A)	0	(N/A)	0	(N/A)	0	(N/A)	0
Sum varer	0	(0%)	0	(0%)	0	(0%)	0	(0%)	0
Kundefordringer	88	(↑8700.00%)	1	(↓97.22%)	36	(↑3500.00%)	1	(0%)	1
Andre fordringer	14	(0%)	0	(↓100%)	18	(↑28.57%)	14	(0%)	0
Konsemfordringer	0	(N/A)	0	(N/A)	0	(N/A)	0	(N/A)	0
Sum fordringer	101	(↑10000.00%)	1	(↓98.15%)	54	(↑260.00%)	15	(↑1400.00%)	1
Sum Kasse / Bank / Post	33	(↑3200.00%)	1	(↓90%)	10	(↓85.51%)	69	(↑360.00%)	15
Sum omløpsmidler	134	(↑6600.00%)	2	(↓96.88%)	64	(↓23.81%)	84	(↑394.12%)	17
Sum eiendeler	290	(↑49.48%)	194	(↑142.50%)	80	(↓45.58%)	147	(↑98.65%)	74

Egenkapital og Gjeld

MERK: Alle tall vises i 1000

Aksjekapital	30	(0%)	30	(0%)	30	(0%)	30	(0%)	30
Egne aksjer	0	(N/A)	0	(N/A)	0	(N/A)	0	(N/A)	0
Overkursfond	0	(0%)	0	(0%)	0	(0%)	0	(0%)	0
Annen innskutt egenkapital	0	(0%)	0	(0%)	0	(0%)	0	(0%)	0

Sum innskutt egenkapital	30	(0%)	30	(0%)	30	(0%)	30	(0%)	30
Minoritetsinteresser	0	(N/A)	0	(N/A)	0	(N/A)	0	(N/A)	0
Sum opptjent egenkapital	-358	(↓40.39%)	-255	(↓88.89%)	-135	(↓1450%)	10	(↑166.67%)	-15
Sum egenkapital	-328	(↓45.78%)	-225	(↓114.29%)	-105	(↓362.5%)	40	(↑166.67%)	15
Pensjonsforpliktelser	0	(N/A)	0	(N/A)	0	(N/A)	0	(N/A)	0
Obligasjonslån	0	(0%)	0	(0%)	0	(0%)	0	(0%)	0
Pantegjeld / gjeld til kredittinstitusjoner	210	(↓11.76%)	238	(0%)	0	(0%)	0	(0%)	0
Langsiktig konsengjeld	0	(0%)	0	(0%)	0	(0%)	0	(0%)	0
Sum langsiktig gjeld	210	(↓11.76%)	238	(0%)	0	(0%)	0	(0%)	0
Gjeld til kredittinstitusjoner	0	(N/A)	0	(N/A)	0	(N/A)	0	(N/A)	0
Leverandørgjeld	41	(↑7.89%)	38	(↓20.83%)	48	(0%)	0	(↓100%)	37
Kortsiktig konsengjeld	0	(N/A)	0	(N/A)	0	(N/A)	0	(N/A)	0
Andre kreditorer	0	(N/A)	0	(N/A)	0	(N/A)	0	(N/A)	0
Annen kortsiktig gjeld	368	(↑155.56%)	144	(↑5.11%)	137	(↑26.85%)	108	(↑390.91%)	22
Sum kortsiktig gjeld	409	(↑124.73%)	182	(↓1.62%)	185	(↑71.30%)	108	(↑83.05%)	59
SUM GJELD	619	(↑47.38%)	420	(↑127.03%)	185	(↑71.30%)	108	(↑83.05%)	59
SUM GJELD OG EGENKAPITAL	291	(↑49.23%)	195	(↑143.75%)	80	(↓45.95%)	148	(↑100.00%)	74

Øvrig

MERK: Alle tall vises i 1000

Sum eksport	0	(N/A)	0	(N/A)	0	(N/A)	0	(N/A)	0
Arbeidskapital	-275	(↓52.78%)	-180	(↓48.76%)	-121	(↓404.17%)	-24	(↑42.86%)	-42

Netto formue	-328	(↓45.78%)	-225	(↓114.29%)	-105	(↓362.5%)	40	(↑166.67%)	15
Sysselsatt kapital	-118	(↓1007.69%)	13	(↑112.38%)	-105	(↓362.5%)	40	(↑166.67%)	15
Lønn daglig leder	0	(N/A)	355	(↑30.51%)	272	(↓38.6%)	443	(0%)	0
Revisjonshonorar	0	(N/A)	0	(N/A)	0	(N/A)	0	(N/A)	0

Nøkkeltall

Resultatgrad	-6.07	-8.76	-10.05	1.59	-4.35
Kapitalavkastning	87.29	-930.77	137.14	67.5	-100
Avkastning på totalkapitalen	-35.52	-62.37	-180	18.24	-20.27
Totalkapitalens rentabilitet	31.4	53.54	137.14	67.5	-100
Nettop arbeidskapital	-6.17	-7.67	-11.84	-70.54	-8.21
Varelagerets omløpshastighet	0	0	0	0	0
DSO / Gjennomsnittlig dager utestående	18.93	0.26	9.17	0.22	1.06
Kreditt. tid leverandører	8.82	10.04	12.23	0	39.14
Likviditetsgrad 1	0.33	0.01	0.35	0.78	0.29
Likviditetsgrad 2	0.33	0.01	0.35	0.78	0.29
Gjeldsgrad	-1.25	-0.81	-1.76	2.7	3.93
Soliditet	-64.02	-105.78	0	0	0
Egenkapitalandel	-113.1	-115.98	-131.25	27.21	20.27
Gjeldsgrad	-1.89	-1.87	-1.76	2.7	3.93

Revisors merknader

Dato	Kommentar
-	-

Kunngjøringer

NB: Bare de siste 15 hendelsene som er vist i grafen

Dato	Kunngjøringstype
03/08/2024	Godkjente årsregnskap
24/06/2023	Godkjente årsregnskap
16/03/2023	Godkjente årsregnskap
12/05/2022	Godkjente årsregnskap
26/03/2021	Godkjente årsregnskap
21/09/2020	Godkjente årsregnskap