

# AREAL ENTREPRENØR AS

Org.nr.: 922 592 136

Rapport produsert den 12.03.2025

Myscore AS er et selskap som leverer foretaksdata av høy kvalitet. Hos oss får du profesjonelle og godkjente kredittrapporter for små og mellomstore bedrifter i næringslivet.

MyScore AS samarbeider i dag med en av de største aktørene i bransjen, Creditsafe. Creditsafe er et internasjonalt kredittopplysningsbyrå grunnlagt i Norge i 1997, med 18 kontorer i 12 land og over 100 000 kunder. Selskapet har konsesjon fra Datatilsynet til å drive kredittopplysningsvirksomhet i Norge og MyScore utvikler og videreformidler denne informasjonen til våre kunder.

Creditsafe samler inn, bearbejder og forbedrer data fra hundretalls ulike kilder. Felles for alle deres leverandører er at de holder høy kvalitet og oppdateres enten daglig eller med maksimal oppdateringsfrekvens, det vil si så ofte kilden tillater det. Når ny informasjon hentes daglig betyr det at du som kunde alltid kan ta en beslutning basert på siste tilgjengelige informasjon. Eksempel på Creditsafes kilder i Norge er Brønnøysundregistrene (Foretak- og Enhetsregisteret, Regnskapsregisteret, Løsøreregisteret, Roller og Kunngjøringer) Skatteetaten, Folkeregisteret, og inkassobyråer.

**MYSORE AS****creditsafe**

**.01**

IDENTIFIKASJON

**.02**

SCORE (RATING)

**.03**

FORKLARING AV SCORE

**.04**

SCORE HISTORIKK

**.05**

INFORMASJON OM EIER OG STYRE

**.06**

SELSKAPSINFORMASJON

**.07**

BETALINGSANMERKNINGER

**.08**

NØKKELTALL

**.09**

KOMPLETT ÅRSREGNSKAP

**.10**

KUNNGJØRINGER

# AREAL ENTREPRENØR AS

## Selskapsinformasjon

**Besøksadresse**

Tollbugata 87, 3041 DRAMMEN

**Org.nr**

922592136

**Safe.nr**

N029199829

**Telefon**

95335599

**Organisasjonsform**

AS

SCORE

35

(0-100)

Moderat risiko



RATING

C

Moderat risiko

Land

NO

Status

Aktiv

Språk

NO

Betalings-  
anmerkning

Ja

Dagens Score

35 Moderat risiko

Tidligere Score

24 Høy risiko

Kreditt Limit

1,020,000 NOK


Internasjonal Rating Klasse

C Moderat risiko

Score (1-100)

35 Moderat risiko

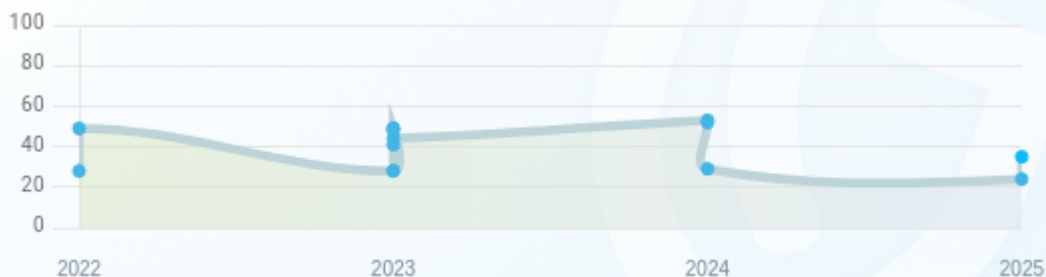
## Kreditscore

Internasjonal Score	C
Score (0 - 100)	 0 35 100
Internasjonal beskrivelse	Moderat risiko
Gjeldende Kreditt Limit	1,020,000 NOK
Tidligere Creditsafe International Score	(A - E) D
Tidligere Creditsafe International Description	Høy risiko
Tidligere nasjonal score (0 - 100)	24
Tidligere nasjonal beskrivelse	Høy risiko
Tidligere Kreditt Limit	Ikke spesifisert
Dato for siste endring av score	01/03/2025

## Creditsafe internasjonale beskrivelser

Internasjonal Score	Nasjonal Score	Veldig lav beskrivelse
A	71-100	Veldig lav risiko
B	51-70	Lav risiko
C	30-50	Moderat risiko
D	21-29	Høy risiko
D	1-20	Veldig høy Risiko
E	Ikke ratet	

NB: Bare de siste 15 hendelsene som er vist i grafen



## Score Historikk

Dato	Score	Beskrivelse
01/03/2025	35	Moderat risiko
21/02/2025	24	Høy risiko
27/12/2024	29	Høy risiko
08/08/2024	52	Lav risiko
21/03/2024	53	Lav risiko
02/08/2023	44	Moderat risiko
06/05/2023	48	Moderat risiko
22/03/2023	41	Moderat risiko
16/03/2023	49	Moderat risiko
01/03/2023	28	Høy risiko
23/01/2023	49	Moderat risiko

17/01/2023	28	Høy risiko
13/09/2022	49	Moderat risiko
29/08/2022	28	Høy risiko
24/06/2022	49	Moderat risiko

## Historiske hendelser

Dato	Beskrivelse
01/03/2025	Kredittscore, økt
01/03/2025	Risikoprognose, redusert
01/03/2025	Kredittlimit, økt
21/02/2025	Risikoprognose, endret
21/02/2025	Kredittlimit, endret
21/02/2025	Kredittscore, endret
27/12/2024	Endring Limit
27/12/2024	Endring Rating
08/08/2024	Endring Limit
08/08/2024	Endring Rating
21/03/2024	Endring Limit
21/03/2024	Endring Rating
02/08/2023	Endring Rating
06/05/2023	Endring Rating
22/03/2023	Endring Rating



## Nåværende rollehavere

Navn	Adresse	Fødselsdato	Funksjon
Krogh, Sten Markussen	Røstmyrveien 25 3030 DRAMMEN	14/01/1968	Daglig leder/administrerende direktør
Andersen, Kyrre Medrud	Skogliveien 139 3047 DRAMMEN	08/09/1984	Styreleder
Haldorhamn, Bjørn-Sivert	Lerpeveien 310 3039 DRAMMEN	11/07/1997	Styremedlem
Krogh, Sten Markussen	Røstmyrveien 25 3030 DRAMMEN	14/01/1968	Styremedlem

## Aksjonærer

Aksjonærnavn	Andel
Kyrre Medrud Andersen	47.67%
Sten Markussen Krogh	47.67%
Bjørn-Sivert Haldorhamn	4.67%

## Signatur & Prokura

Signatur	To styremedlemmer i fellesskap.
Prokura	Ingen data tilgjengelig

## Gruppestruktur

Konseminformasjon ikke tilgjengelig for dette selskapet

**Foretaksnavn**

AREAL ENTREPRENØR AS

**Organisasjonsnummer**

922592136

**Safenummer**

NO29199829

**Selskapsform**

AS

**Aksjekapital**

525,000 NOK

**Bransjekode**

41.200 Oppføring av bygninger

**Antall Ansatte**

4

**Sted**

DRAMMEN

**Land**

NO

**Internettadresse**

www.arentreprenor.no

**E-postadresse**

post@arentreprenor.no

**MVA**

Ja

**Registreringsdato**

05/04/2019

**Adresse**

Tollbugata 87, 3041 DRAMMEN

**Revisor**

REVISOR TEAM AS

Hovedbransjekode og -beskrivelse

41.200 Oppføring av bygninger

Sektorkode

2100

## Betalingsanmerkninger

Ja

## Betalingsanmerkninger (Negativ)

Type	Dato	Kilde	Referansnr.	Beløp	Kreditor	Status
INKASSO	07/02/2025	Kreditor Finans AS	202500293451	2.148,58	Bærum Kommune	-
INKASSO	06/02/2025	VISMA AMILI AS	3110838	0	BDO Advokater AS (Oslo)	-
INKASSO	05/02/2025	Intrum AS	38551111	0	AVIDA FINANS AB NUF	-

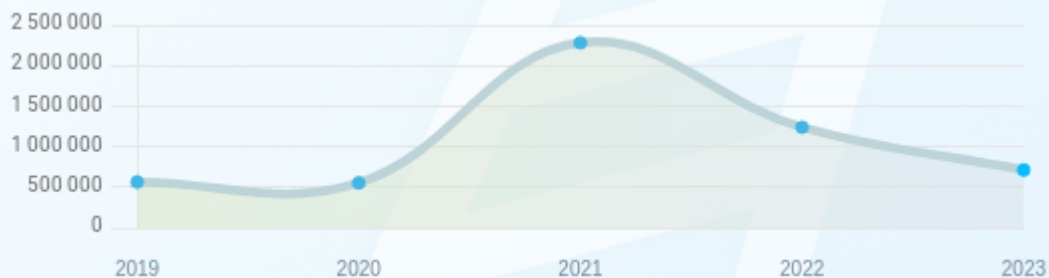
## Frivillig Pant (Ikke Negativ)

Type	Dato	Beløp	Kilde	Referansnr.	Kreditor	Status
LEASINGAVTALE MOTORVOGN	08/12/2023	0	Løsøreregisteret	1000350113	DNB BANK ASA	Ikke spesifisert
SALGSPANT I MOTORVOGN	29/09/2022	434.951	Løsøreregisteret	2022558301	DNB BANK ASA	Ikke spesifisert
FACTORINGAVTALE	31/08/2020	3.000.000	Løsøreregisteret	2020447823	DNB BANK ASA	Ikke spesifisert

## Nøkkeltall

MERK: Alle tall vises i 1000

Gjeldene år	Sum driftsinntekter	Ordinært resultat før skattekostnad	Sum egenkapital
31/12/2023	25 454	173	712
31/12/2022	52 369	-1 047	1 239
31/12/2021	40 291	2 217	2 281
31/12/2020	25 295	-13	553
31/12/2019	4 446	55	564



## Resultat

MERK: Alle tall vises i 1000

Regnskapsår	2023		2022		2021		2020		2019
Valuta	NOK		NOK		NOK		NOK		NOK
Konsoliderte regnskap	Nei		Nei		Nei		Nei		Nei
Sum salgsinntekter	25 101	(↓52.07%)	52 369	(↑29.98%)	40 291	(↑59.28%)	25 295	(↑468.94%)	4 446
Annen driftsinntekt	353	(0%)	0	(N/A)	0	(N/A)	0	(N/A)	0
<b>Sum driftsinntekter</b>	<b>25 454</b>	<b>(↓51.39%)</b>	<b>52 369</b>	<b>(↑29.98%)</b>	<b>40 291</b>	<b>(↑59.28%)</b>	<b>25 295</b>	<b>(↑468.94%)</b>	<b>4 446</b>
Varekostnad	19 133	(↓59.19%)	46 880	(↑42.22%)	32 962	(↑50.75%)	21 866	(↑624.28%)	3 019
Endr. Behold. Varer under tilvirk./ Ferdige	0	(N/A)	0	(N/A)	0	(N/A)	0	(N/A)	0
Beholdningsendringer	0	(N/A)	0	(N/A)	0	(N/A)	0	(N/A)	0
Lønnskostnader	3 937	(↓19.91%)	4 916	(↑25.83%)	3 907	(↑75.99%)	2 220	(↑114.49%)	1 035
Avskrivninger	154	(↑36.28%)	113	(↑18.95%)	95	(↑41.79%)	67	(↑272.22%)	18
Nedskrivninger	0	(N/A)	0	(N/A)	0	(N/A)	0	(N/A)	0
Andre driftskostnader	1 883	(↑33.93%)	1 406	(↑31.77%)	1 067	(↓6.73%)	1 144	(↑258.62%)	319
<b>Sum driftskostnader</b>	<b>25 107</b>	<b>(↓52.91%)</b>	<b>53 315</b>	<b>(↑40.19%)</b>	<b>38 031</b>	<b>(↑50.34%)</b>	<b>25 297</b>	<b>(↑476.11%)</b>	<b>4 391</b>
<b>Driftsresultat</b>	<b>347</b>	<b>(↑136.68%)</b>	<b>-946</b>	<b>(↓141.86%)</b>	<b>2 260</b>	<b>(↑113100.00%)<sup>2</sup></b>	<b>(↓103.64%)</b>	<b>(↓103.64%)</b>	<b>55</b>
Sum annen renteinntekt	0	(0%)	0	(0%)	0	(0%)	0	(0%)	0
Sum annen rentekostnad	173	(↑71.29%)	101	(↑134.88%)	43	(↑290.91%)	11	(0%)	0
<b>Netto finans</b>	<b>-174</b>	<b>(↓72.28%)</b>	<b>-101</b>	<b>(↓134.88%)</b>	<b>-43</b>	<b>(↓290.91%)</b>	<b>-11</b>	<b>(0%)</b>	<b>0</b>

<b>Ordinært resultat før skattekostnad</b>	173	(↑116.52%)	-1 047	(↓147.23%)	2 217	(↑17153.85%)-13	(↓123.64%)	55
<b>Skattekostnad på ordinært resultat</b>	0	(↑100.00%)	-5	(↓101.02%)	489	(↑24550.00%)-2	(↓120%)	10
<b>Ordinært resultat</b>	173	(↑116.60%)	-1 042	(↓160.3%)	1 728	(↑15809.09%)-11	(↓124.44%)	45
<b>Netto ekstraordinære poster</b>	0	(N/A)	0	(N/A)	0	(N/A)	0	(N/A)
Skattekostnad på ekstraordinært resultat	0	(N/A)	0	(N/A)	0	(N/A)	0	(N/A)
Minoritetens andel før årsresultat	0	(N/A)	0	(N/A)	0	(N/A)	0	(N/A)
<b>Årsresultat</b>	173	(↑116.60%)	-1 042	(↓160.3%)	1 728	(↑15809.09%)-11	(↓125%)	44
Avsatt utbytte	0	(N/A)	0	(N/A)	0	(N/A)	0	(N/A)

## Eiendeler

MERK: Alle tall vises i 1000

Forskning og utvikling	0	(N/A)	0	(N/A)	0	(N/A)	0	(N/A)	0
Konsesjoner, patenter, lisenser	0	(N/A)	0	(N/A)	0	(N/A)	0	(N/A)	0
Utsatt skattefordel	0	(N/A)	0	(N/A)	0	(N/A)	0	(N/A)	0
Goodwill	0	(0%)	0	(0%)	0	(0%)	0	(0%)	0
Andre immaterielle eiendeler	1	(↓96.97%)	33	(↓55.41%)	74	(↓30.84%)	107	(↑494.44%)	18
<b>Sum Immaterielle anleggsmidler</b>	1	(↓96.97%)	33	(↓55.41%)	74	(↓30.84%)	107	(↑494.44%)	18
Tomter, bygninger og annen fast eiendom	0	(0%)	0	(0%)	0	(0%)	0	(0%)	0
Maskiner og anlegg	0	(0%)	0	(0%)	0	(0%)	0	(0%)	0
Driftsløsøre / inventar / verkøy / biler	353	(↓25.68%)	475	(↑302.54%)	118	(↓10.61%)	132	(↑59.04%)	83

Sum varige driftsmidler	353	(↓25.68%)	475	(↑302.54%)	118	(↓10.61%)	132	(↑59.04%)	83
Andre anleggsmidler	61	(0%)	0	(↓100%)	16	(↓55.56%)	36	(↓36.84%)	57
<b>Sum Anleggsmidler</b>	<b>354</b>	<b>(↓30.31%)</b>	<b>508</b>	<b>(↑164.58%)</b>	<b>192</b>	<b>(↓19.67%)</b>	<b>239</b>	<b>(↑136.63%)</b>	<b>101</b>
Råvarer og innkjøpte halvfabrikata	0	(N/A)	0	(N/A)	0	(N/A)	0	(N/A)	0
Ferdigvarer	0	(N/A)	0	(N/A)	0	(N/A)	0	(N/A)	0
Andre varer	0	(N/A)	0	(N/A)	0	(N/A)	0	(N/A)	0
<b>Sum varer</b>	<b>5 624</b>	<b>(↑10927.45%)</b>	<b>51</b>	<b>(0%)</b>	<b>0</b>	<b>(0%)</b>	<b>0</b>	<b>(0%)</b>	<b>0</b>
Kundefordringer	1 260	(↓87.86%)	10 377	(↑40.48%)	7 387	(↑6.04%)	6 966	(↑654.71%)	923
Andre fordringer	70	(↓42.62%)	122	(↑430.43%)	23	(↓58.18%)	55	(↓27.63%)	76
Konsemfordringer	0	(N/A)	0	(N/A)	0	(N/A)	0	(N/A)	0
<b>Sum fordringer</b>	<b>1 269</b>	<b>(↓87.91%)</b>	<b>10 499</b>	<b>(↑41.99%)</b>	<b>7 394</b>	<b>(↑5.86%)</b>	<b>6 985</b>	<b>(↑641.51%)</b>	<b>942</b>
<b>Sum Kasse / Bank / Post</b>	<b>848</b>	<b>(↑201.78%)</b>	<b>281</b>	<b>(↓91.56%)</b>	<b>3 328</b>	<b>(↑853.58%)</b>	<b>349</b>	<b>(↓13.61%)</b>	<b>404</b>
<b>Sum omløpsmidler</b>	<b>7 741</b>	<b>(↓28.53%)</b>	<b>10 831</b>	<b>(↑1.02%)</b>	<b>10 722</b>	<b>(↑46.20%)</b>	<b>7 334</b>	<b>(↑444.87%)</b>	<b>1 346</b>
<b>Sum eiendeler</b>	<b>8 095</b>	<b>(↓28.61%)</b>	<b>11 339</b>	<b>(↑3.89%)</b>	<b>10 914</b>	<b>(↑44.12%)</b>	<b>7 573</b>	<b>(↑423.36%)</b>	<b>1 447</b>

## Egenkapital og Gjeld

MERK: Alle tall vises i 1000

Aksjekapital	519	(0%)	519	(0%)	519	(0%)	519	(0%)	519
Egne aksjer	0	(N/A)	0	(N/A)	0	(N/A)	0	(N/A)	0
Overkursfond	0	(0%)	0	(0%)	0	(0%)	0	(0%)	0
Annen innskutt egenkapital	1	(0%)	1	(0%)	1	(0%)	0	(↓100%)	1

<b>Sum innskutt egenkapital</b>	520	(0%)	520	(0%)	520	(↑0.19%)	519	(↓0.19%)	520
Minoritetsinteresser	0	(N/A)	0	(N/A)	0	(N/A)	0	(N/A)	0
<b>Sum opptjent egenkapital</b>	192	(↓73.3%)	719	(↓59.17%)	1 761	(↑5079.41%)	34	(↓22.73%)	44
<b>Sum egenkapital</b>	712	(↓42.53%)	1 239	(↓45.68%)	2 281	(↑312.48%)	553	(↓1.95%)	564
Pensjonsforpliktelser	0	(N/A)	0	(N/A)	0	(N/A)	0	(N/A)	0
Obligasjonslån	0	(0%)	0	(0%)	0	(0%)	0	(↓100%)	100
Pantegjeld / gjeld til kredittinstitusjoner	3 745	(↑800.24%)	416	(0%)	0	(0%)	0	(0%)	0
Langsiktig konsengjeld	0	(0%)	0	(0%)	0	(↓100%)	100	(0%)	0
<b>Sum langsiktig gjeld</b>	3 745	(↑800.24%)	416	(↑8220.00%)	5	(↓95%)	100	(↓2.91%)	103
Gjeld til kredittinstitusjoner	0	(N/A)	0	(N/A)	0	(N/A)	0	(N/A)	0
Leverandørgjeld	2 903	(↓59.09%)	7 096	(↑3.05%)	6 886	(↑10.64%)	6 224	(↑1170.20%)	490
Kortsiktig konsengjeld	0	(N/A)	0	(N/A)	0	(N/A)	0	(N/A)	0
Andre kreditorer	0	(N/A)	0	(N/A)	0	(N/A)	0	(N/A)	0
Annen kortsiktig gjeld	796	(↓69.24%)	2 588	(↑47.21%)	1 758	(↑139.84%)	733	(↑111.24%)	347
<b>Sum kortsiktig gjeld</b>	3 699	(↓61.8%)	9 684	(↑12.03%)	8 644	(↑24.25%)	6 957	(↑731.18%)	837
<b>SUM GJELD</b>	7 444	(↓26.3%)	10 100	(↑16.78%)	8 649	(↑22.56%)	7 057	(↑650.74%)	940
<b>SUM GJELD OG EGENKAPITAL</b>	8 156	(↓28.07%)	11 339	(↑3.74%)	10 930	(↑43.63%)	7 610	(↑405.98%)	1 504

## Øvrig

MERK: Alle tall vises i 1000

Sum eksport	0	(N/A)	0	(N/A)	0	(N/A)	0	(N/A)	0
Arbeidskapital	4 042	(↑252.71%)	1 146	(↓44.85%)	2 078	(↑451.19%)	377	(↓25.93%)	509



Netto formue	711	(↓41.04%)	1 206	(↓45.36%)	2 207	(↑394.84%)	446	(↓18.32%)	546
Sysselsatt kapital	4 457	(↑169.31%)	1 655	(↓27.6%)	2 286	(↑250.08%)	653	(↓2.1%)	667
Lønn daglig leder	0	(N/A)	0	(N/A)	0	(N/A)	918	(↑43.89%)	638
Revisjonshonorar	0	(N/A)	0	(N/A)	0	(N/A)	0	(N/A)	0

## Nøkkeltall

Resultatgrad	0.68	-2	5.5	-0.05	1.24
Kapitalavkastning	3.88	-63.26	96.98	-1.99	8.25
Avkastning på totalkapitalen	2.12	-9.23	20.29	-0.17	3.66
Totalkapitalens rentabilitet	24.3	-84.57	97.24	-2.35	9.75
Nettop arbeidskapital	6.3	45.7	19.39	67.1	8.73
Varelagerets omløpshastighet	22.09	0.1	0	0	0
DSO / Gjennomsnittlig dager utestående	18.07	72.33	66.92	100.52	75.77
Kreditt.tid leverandører	41.63	49.46	62.38	89.81	40.23
Likviditetsgrad 1	2.09	1.12	1.24	1.05	1.61
Likviditetsgrad 2	0.57	1.11	1.24	1.05	1.61
Gjeldsgrad	5.2	7.82	3.79	12.58	1.48
Soliditet	525.98	33.58	0.22	18.08	18.26
Egenkapitalandel	8.73	10.96	21.01	7.37	37.95
Gjeldsgrad	10.46	8.15	3.79	12.76	1.67

## Revisors merknader

Dato	Kommentar
-	-

## Kunngjøringer

NB: Bare de siste 15 hendelsene som er vist i grafen

Dato	Kunngjøringstype
07/01/2025	Meldepliktig avtale
05/08/2024	Godkjente årsregnskap
01/01/2024	Endring av forretningsadresse
29/07/2023	Godkjente årsregnskap
21/03/2023	Endring av styre
21/03/2023	Endring av forretningsadresse
21/03/2023	Endring av vedtektsdato
22/06/2022	Godkjente årsregnskap
11/05/2021	Godkjente årsregnskap