



GJERDRUM BYGG OG ANLEGG AS

Rapport produsert den 07.04.2026

Org.nr.: 922 635 137



Myscore AS er et selskap som leverer foretaksdata av høy kvalitet. Hos oss får du profesjonelle og godkjente kredittrapporter for små og mellomstore bedrifter i næringslivet.

MyScore AS samarbeider i dag med en av de største aktørene i bransjen, Creditsafe. Creditsafe er et internasjonalt kredittopplysningsbyrå grunnlagt i Norge i 1997, med 18 kontorer i 12 land og over 100 000 kunder. Selskapet har konsesjon fra Datatilsynet til å drive kredittopplysningsvirksomhet i Norge og MyScore utvikler og videreformidler denne informasjonen til våre kunder.

Creditsafe samler inn, bearbeider og forbedrer data fra hundretalls ulike kilder. Felles for alle deres leverandører er at de holder høy kvalitet og oppdateres enten daglig eller med maksimal oppdateringsfrekvens, det vil si så ofte kilden tillater det. Når ny informasjon hentes daglig betyr det at du som kunde alltid kan ta en beslutning basert på siste tilgjengelige informasjon. Eksempel på Creditsafes kilder i Norge er Brønnøysundregistrene (Foretak- og Enhetsregisteret, Regnskapsregisteret, Løsøreregisteret, Roller og Kunngjøringer) Skatteetaten, Folkeregisteret, og inkassobyråer.



.01

IDENTIFIKASJON

.02

SCORE (RATING)

.03

FORKLARING AV SCORE

.04

SCORE HISTORIKK

.05

INFORMASJON OM EIER OG STYRE

.06

SELSKAPSINFORMASJON

.07

BETALINGSANMERKNINGER

.08

NØKKELTALL

.09

KOMPLETT ÅRSREGNSKAP

.10

KUNNGJØRINGER

GJERDRUM BYGG OG ANLEGG AS

Selskapsinformasjon

Besøksadresse

Kjærstadsletta 77, 2022 GJERDRUM

Org.nr

922635137

Safe.nr

NO29212309

Organisasjonsform

AS

02. SCORE (RATING)

Land | NO

Status | Aktiv

Språk | NO

Betalingsanmerkninger | Nei

RATING


C

Moderat risiko

SCORE

49

Moderat risiko



Dagens Score

49

Moderat risiko

Kreditt Limit

85,000 NOK

Score (1-100)

49

Moderat risiko

Internasjonal Rating Klasse

C

Moderat risiko


Tidligere Score

43

Moderat risiko

03. FORKLARING AV SCORE

Kreditscore

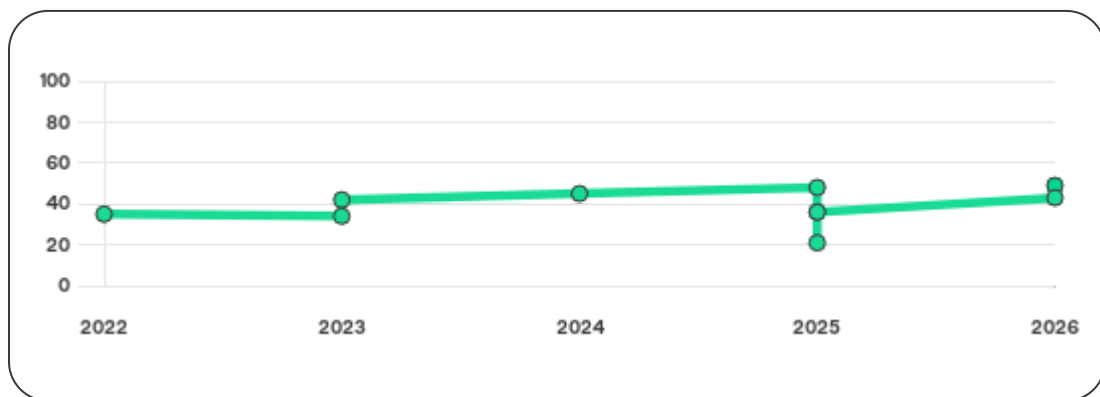
Internasjonal Score	C
Score (0 - 100)	 0 49 100
Internasjonal beskrivelse	Moderat risiko
Gjeldende Kreditt Limit	85,000 NOK
Tidligere Creditsafe International Score	(A - E) C
Tidligere Creditsafe International Description	Moderat risiko
Tidligere nasjonal score (0 - 100)	43
Tidligere nasjonal beskrivelse	Moderat risiko
Tidligere Kreditt Limit	Ikke spesifisert
Dato for siste endring av score	13/03/2026

Creditsafe internasjonale beskrivelser

Internasjonal Score	Nasjonal Score	Beskrivelse
A	71-100	Veldig lav risiko
B	51-70	Lav risiko
C	30-50	Moderat risiko
D	21-29	Høy risiko
D	1-20	Veldig høy Risiko
E	Ikke ratet	

04. SCORE HISTORIKK

NB: Bare de siste 15 hendelsene som er vist i grafen



Score Historikk

Dato	Score	Beskrivelse
13/03/2026	49	Moderat risiko
12/01/2026	43	Moderat risiko
11/10/2025	36	Moderat risiko
08/10/2025	21	Høy risiko
07/03/2025	36	Moderat risiko
21/02/2025	48	Moderat risiko
11/03/2024	45	Moderat risiko
12/05/2023	42	Moderat risiko
24/03/2023	34	Moderat risiko
24/05/2022	35	Moderat risiko

Historiske hendelser

Dato	Beskrivelse
13/03/2026	Risikoprognose, redusert
13/03/2026	Kredittscore, økt
13/03/2026	Kredittlimit, redusert
12/01/2026	Risikoprognose, redusert
12/01/2026	Kredittscore, økt
11/10/2025	Kredittscore, økt
11/10/2025	Kredittlimit, økt
11/10/2025	Risikoprognose, redusert
08/10/2025	Kredittscore, redusert
08/10/2025	Kredittlimit, redusert
08/10/2025	Risikoprognose, økt
07/03/2025	Risikoprognose, økt
07/03/2025	Kredittscore, redusert
21/02/2025	Risikoprognose, endret
21/02/2025	Kredittscore, endret

05. INFORMASJON OM EIER OG STYRE

Nåværende rollehavere

Navn	Adresse	Fødselsdato	Funksjon
Imara, Michael Qutaibe	Kjærstadsletta 77 2022 GJERDRUM	02/05/1979	Daglig leder/administrerende direktør
Imara, Michael Qutaibe	Kjærstadsletta 77 2022 GJERDRUM	02/05/1979	Styreleder

Aksjonærer

Aksjonærnavn	Andel
Michael Qutaibe Imara	100%

Signatur & Prokura

Signatur	Styrets leder alene eller daglig leder alene.
Prokura	Ingen data tilgjengelig

Gruppestruktur

Konserninformasjon ikke tilgjengelig for dette selskapet

06. SELSKAPSFORMLASJON

Foretaksnavn

GJERDRUM BYGG OG ANLEGG AS

Organisasjonsnummer

922635137

Safenummer

NO29212309

Selskapsform

AS

Aksjekapital

30,000 NOK

Internettadresse

-

E-postadresse

-

MVA

Ja

Registreringsdato

12/04/2019

Adresse

Kjærstadsletta 77, 2022 GJERDRUM

Revisor

Ikke spesifisert

Bransjekode

43.320 Snekkerarbeid

Antall Ansatte

3

Sted

GJERDRUM

Land

NO

Hovedbransjekode og -beskrivelse	43.320 Snekkerarbeid
----------------------------------	----------------------

Sektorkode	2100
------------	------

07. BETALINGSANMERKNINGER

Betalingsanmerkninger Nei

Betalingsanmerkninger (Negativ)

Type	Dato	Kilde	Referansenr.	Beløp	Kreditor	Status
-	-	-	-	-	-	-

Frivillig Pant (Ikke Negativ)

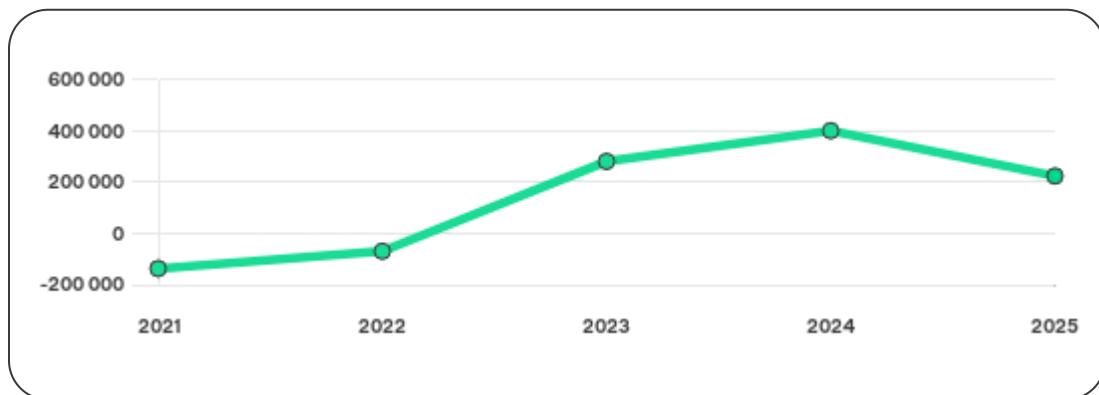
Type	Dato	Beløp	Kilde	Referansenr.	Kreditor	Status
SALGSPANT I MOTORVOGN	20/11/2025	366.434	Løsøreregisteret	1001016665	NORDEA FINANS NORGEAS	Ikke spesifisert

08. NØKKELTALL

Nøkkeltall

MERK: Alle tall vises i 1000

Gjeldene år	Sum driftsinntekter	Ordinært resultat før skattekostnad	Sum egenkapital
31/12/2025	2 137	-185	225
31/12/2024	3 322	154	402
31/12/2023	3 364	525	282
31/12/2022	1 844	68	-69
31/12/2021	1 013	35	-137



09. KOMPLETT ÅRSREGNSKAP

Resultat

MERK: Alle tall vises i 1000

Regnskapsår	2025		2024		2023		2022		2021
Valuta	NOK		NOK		NOK		NOK		NOK
Konsoliderte regnskap	Nei		Nei		Nei		Nei		Nei
Sum salgsinntekter	2 071	↓ 37.9%	3 333	↓ 0.6%	3 353	↑ 81.8%	1 844	↑ 90.5%	968
Annen driftsinntekt	66	↑ 700.0%	-11	↓ 200.0%	11	0%	0	↓ 100.0%	45
Sum driftsinntekter	2 137	↓ 35.7%	3 322	↓ 1.3%	3 364	↑ 82.4%	1 844	↑ 82.0%	1 013
Varekostnad	596	↓ 42.9%	1 043	↓ 3.0%	1 075	↑ 56.0%	689	↑ 69.7%	406
Endr. Behold. Varer under tilvirk./ Ferdige	0	(N/A)	0	(N/A)	0	(N/A)	0	(N/A)	0
Beholdningsendringer	0	(N/A)	0	(N/A)	0	(N/A)	0	(N/A)	0
Lønnskostnader	1 224	↓ 23.0%	1 589	↑ 12.1%	1 418	↑ 61.3%	879	↑ 96.2%	448
Avskrivninger	142	↑ 32.7%	107	↑ 234.4%	32	↑ 966.7%	3	0%	0
Nedskrivninger	0	(N/A)	0	(N/A)	0	(N/A)	0	(N/A)	0
Andre driftskostnader	354	↓ 11.1%	398	↑ 31.8%	302	↑ 51.0%	200	↑ 61.3%	124
Sum driftskostnader	2 316	↓ 26.2%	3 137	↑ 11.0%	2 827	↑ 59.6%	1 771	↑ 81.1%	978
Driftsresultat	-179	↓ 196.8%	185	↓ 65.5%	537	↑ 635.6%	73	↑ 108.6%	35

Sum annen renteinntekt	24	0%	0	↓ 100.0%	1	0%	0	0%	0
Sum annen rentekostnad	30	↓ 3.2%	31	↑ 158.3%	12	↑ 200.0%	4	0%	0
Netto finans	-6	↑ 80.7%	-31	↓ 181.8%	-11	↓ 120.0%	-5	0%	0
Ordinært resultat før skattekostnad	-185	↓ 220.1%	154	↓ 70.7%	525	↑ 672.1%	68	↑ 94.3%	35
Skattekostnad på ordinært resultat	-9	↓ 126.5%	34	↓ 63.8%	94	0%	0	0%	0
Ordinært resultat	-176	↓ 246.7%	120	↓ 72.2%	431	↑ 533.8%	68	↑ 94.3%	35
Netto ekstraordinære poster	0	(N/A)	0	(N/A)	0	(N/A)	0	(N/A)	0
Skattekostnad på ekstraordinært resultat	0	(N/A)	0	(N/A)	0	(N/A)	0	(N/A)	0
Minoritetens andel før årsresultat	0	(N/A)	0	(N/A)	0	(N/A)	0	(N/A)	0
Årsresultat	-176	↓ 247.9%	119	↓ 72.4%	431	↑ 533.8%	68	↑ 94.3%	35
Avsatt utbytte	0	(N/A)	0	(N/A)	0	(N/A)	0	(N/A)	0

Eiendeler

MERK: Alle tall vises i 1000

Forskning og utvikling	0	(N/A)	0	(N/A)	0	(N/A)	0	(N/A)	0
Konsesjoner, patenter, lisenser	0	(N/A)	0	(N/A)	0	(N/A)	0	(N/A)	0
Utsatt skattefordel	0	(N/A)	0	(N/A)	0	(N/A)	0	(N/A)	0
Goodwill	0	0%	0	0%	0	0%	0	0%	0
Andre immaterielle eiendeler	0	0%	0	0%	0	0%	0	0%	0

Sum Immaterielle anleggsmidler	0	0%	0	0%	0	0%	0	0%	0
Tomter, bygninger og annen fast fast eiendom	0	0%	0	0%	0	0%	0	0%	0
Maskiner og anlegg	266	↓ 24.0%	350	0%	0	0%	0	0%	0
Driftsløsøre / inventar / verktøy / biler	366	↑ 80.3%	203	↑ 62.4%	125	↓ 19.9%	156	0%	0
Sum varige driftsmidler	632	↑ 14.3%	553	↑ 342.4%	125	↓ 19.9%	156	0%	0
Andre anleggsmidler	0	0%	0	0%	0	0%	0	0%	0
Sum Anleggsmidler	632	↑ 14.3%	553	↑ 342.4%	125	↓ 19.9%	156	0%	0
Råvarer og innkjøpte halvfabrikata	0	(N/A)	0	(N/A)	0	(N/A)	0	(N/A)	0
Ferdigvarer	0	(N/A)	0	(N/A)	0	(N/A)	0	(N/A)	0
Andre varer	0	(N/A)	0	(N/A)	0	(N/A)	0	(N/A)	0
Sum varer	0	0%	0	0%	0	0%	0	0%	0
Kundefordringer	18	↓ 85.7%	126	↓ 13.7%	146	↑ 94.7%	75	0%	0
Andre fordringer	333	↑ 1048.3%	29	↑ 70.6%	17	↑ 240.0%	5	↓ 16.7%	6
Konsernfordringer	0	(N/A)	0	(N/A)	0	(N/A)	0	(N/A)	0
Sum fordringer	350	↑ 124.4%	156	↓ 4.9%	164	↑ 105.0%	80	↑ 1233.3%	6
Sum Kasse / Bank / Post	44	↓ 90.3%	452	↓ 30.7%	652	↑ 401.5%	130	↑ 233.3%	39
Sum omløpsmidler	394	↓ 35.2%	608	↓ 25.5%	816	↑ 288.6%	210	↑ 366.7%	45
Sum eiendeler	1026	↓ 11.6%	1161	↑ 23.4%	941	↑ 157.1%	366	↑ 713.3%	45

Egenkapital og Gjeld

MERK: Alle tall vises i 1000

Aksjekapital	24	0%	24	0%	24	0%	24	0%	24
Egne aksjer	0	(N/A)	0	(N/A)	0	(N/A)	0	(N/A)	0
Overkursfond	0	0%	0	0%	0	0%	0	0%	0
Annen innskutt egenkapital	0	↓ 100.0%	1	0%	0	0%	0	↓ 100.0%	1
Sum innskutt egenkapital	24	↓ 4.0%	25	↑ 4.2%	24	0%	24	↓ 4.0%	25
Minoritetsinteresser	0	(N/A)	0	(N/A)	0	(N/A)	0	(N/A)	0
Sum opptjent egenkapital	201	↓ 46.7%	377	↑ 46.1%	258	↑ 377.4%	-93	↑ 42.6%	-162
Sum egenkapital	225	↓ 44.0%	402	↑ 42.5%	282	↑ 508.7%	-69	↑ 49.6%	-137
Pensjonsforpliktelseser	0	(N/A)	0	(N/A)	0	(N/A)	0	(N/A)	0
Obligasjonslån	0	0%	0	0%	0	0%	0	0%	0
Pantegjeld / gjeld til kredittinstitusjoner	571	↑ 46.0%	391	↑ 185.4%	137	↓ 15.9%	163	0%	0
Langsiktig konserngjeld	0	0%	0	0%	0	0%	0	0%	0
Sum langsiktig gjeld	571	↑ 43.1%	399	↑ 181.0%	142	↓ 12.9%	163	0%	0
Gjeld til kredittinstitusjoner	0	(N/A)	0	(N/A)	0	(N/A)	0	(N/A)	0
Leverandørgjeld	12	↓ 89.2%	111	↑ 1287.5%	8	↓ 55.6%	18	↑ 100.0%	9
Kortsiktig konserngjeld	0	(N/A)	0	(N/A)	0	(N/A)	0	(N/A)	0
Andre kreditorer	0	(N/A)	0	(N/A)	0	(N/A)	0	(N/A)	0
Annen kortsiktig gjeld	218	↓ 12.1%	248	↓ 51.1%	507	↑ 99.6%	254	↑ 46.0%	174

Sum kortsiktig gjeld	230	↓ 35.9%	359	↓ 30.3%	515	↑ 89.3%	272	↑ 48.6%	183
SUM GJELD	801	↑ 5.7%	758	↑ 15.4%	657	↑ 51.0%	435	↑ 137.7%	183
SUM GJELD OG EGENKAPITAL	1026	↓ 11.6%	1160	↑ 23.5%	939	↑ 156.6%	366	↑ 695.6%	46

Øvrig

MERK: Alle tall vises i 1000

Sum eksport	0	(N/A)	0	(N/A)	0	(N/A)	0	(N/A)	0
Arbeidskapital	164	↓ 33.9%	248	↓ 17.6%	301	↑ 585.5%	-62	↑ 55.1%	-138
Netto formue	225	↓ 44.0%	402	↑ 42.5%	282	↑ 508.7%	-69	↑ 49.6%	-137
Sysselsatt kapital	796	↓ 0.6%	801	↑ 88.9%	424	↑ 351.1%	94	↑ 168.6%	-137
Lønn daglig leder	0	(N/A)	0	(N/A)	0	(N/A)	0	(N/A)	0
Revisjonshonorar	0	(N/A)	0	(N/A)	0	(N/A)	0	(N/A)	0

Nøkkel tall

Resultatgrad	-8.66	4.64	15.61	3.69	3.46
Kapitalavkastning	-23.24	19.23	123.82	72.34	-25.55
Avkastning på total kapitalen	-18.03	13.28	55.85	18.58	77.78
Total kapitalens rentabilitet	-82.22	38.31	186.17	-98.55	-25.36
Nettop arbeidskapital	13.03	13.4	11.18	-29.74	-7.34

Varelagerets omløpshastighet	0	0	0	0	0
DSO / Gjennomsnittlig dager utestående	3.07	13.84	15.84	14.85	0
Kreditt.tid leverandører	2.05	12.2	0.87	3.56	3.24
Likviditetsgrad 1	1.71	1.69	1.58	0.77	0.25
Likviditetsgrad 2	1.71	1.69	1.58	0.77	0.25
Gjeldsgrad	1.02	0.89	1.83	-3.94	-1.34
Soliditet	253.78	99.25	50.35	-236.23	0
Egenkapitalandel	21.93	34.66	29.97	-18.85	-304.44
Gjeldsgrad	3.56	1.89	2.33	-6.3	-1.34

Revisors merknader

Dato	Kommentar
-	-

10. KUNNGJØRINGER

Kunngjøringer

NB: Bare de siste 15 hendelsene som er vist i grafen

Dato	Kunngjøringstype
10/03/2026	Godkjente årsregnskap
04/03/2025	Godkjente årsregnskap
07/03/2024	Godkjente årsregnskap
01/01/2024	Endring av forretningsadresse
22/03/2023	Godkjente årsregnskap
21/05/2022	Godkjente årsregnskap