

# ARCTIC SURVEY AS

Rapport produsert den 04.04.2026

Org.nr.: 922 790 094



Myscore AS er et selskap som leverer foretaksdata av høy kvalitet. Hos oss får du profesjonelle og godkjente kredittrapporter for små og mellomstore bedrifter i næringslivet.

MyScore AS samarbeider i dag med en av de største aktørene i bransjen, Creditsafe. Creditsafe er et internasjonalt kredittopplysningsbyrå grunnlagt i Norge i 1997, med 18 kontorer i 12 land og over 100 000 kunder. Selskapet har konsesjon fra Datatilsynet til å drive kredittopplysningsvirksomhet i Norge og MyScore utvikler og videreformidler denne informasjonen til våre kunder.

Creditsafe samler inn, bearbeider og forbedrer data fra hundretalls ulike kilder. Felles for alle deres leverandører er at de holder høy kvalitet og oppdateres enten daglig eller med maksimal oppdateringsfrekvens, det vil si så ofte kilden tillater det. Når ny informasjon hentes daglig betyr det at du som kunde alltid kan ta en beslutning basert på siste tilgjengelige informasjon. Eksempel på Creditsafes kilder i Norge er Brønnøysundregistrene (Foretak- og Enhetsregisteret, Regnskapsregisteret, Løsøreregisteret, Roller og Kunngjøringer) Skatteetaten, Folkeregisteret, og inkassobyråer.



**.01**

IDENTIFIKASJON

**.02**

SCORE (RATING)

**.03**

FORKLARING AV SCORE

**.04**

SCORE HISTORIKK

**.05**

INFORMASJON OM EIER OG STYRE

**.06**

SELSKAPSINFORMASJON

**.07**

BETALINGSANMERKNINGER

**.08**

NØKKELTALL

**.09**

KOMPLETT ÅRSREGNSKAP

**.10**

KUNNGJØRINGER

# ARCTIC SURVEY AS

## Selskapsinformasjon

**Besøksadresse**

Nesnaveien 49, 8614 MOIRANA

**Org.nr**

922790094

**Safe.nr**

NO29255128

**Organisasjonsform**

AS

## 02. SCORE (RATING)

Land | NO

Status | Aktiv

Språk | NO

Betalingsanmerkninger | Nei

RATING

B

Lav risiko

SCORE

52

Lav risiko



Dagens Score

52

Lav risiko

Kreditt Limit

400,000 NOK

Score (1-100)

52

Lav risiko

Internasjonal Rating Klasse

B

Lav risiko


Tidligere Score

46

Moderat risiko

# 03. FORKLARING AV SCORE

## Kreditscore

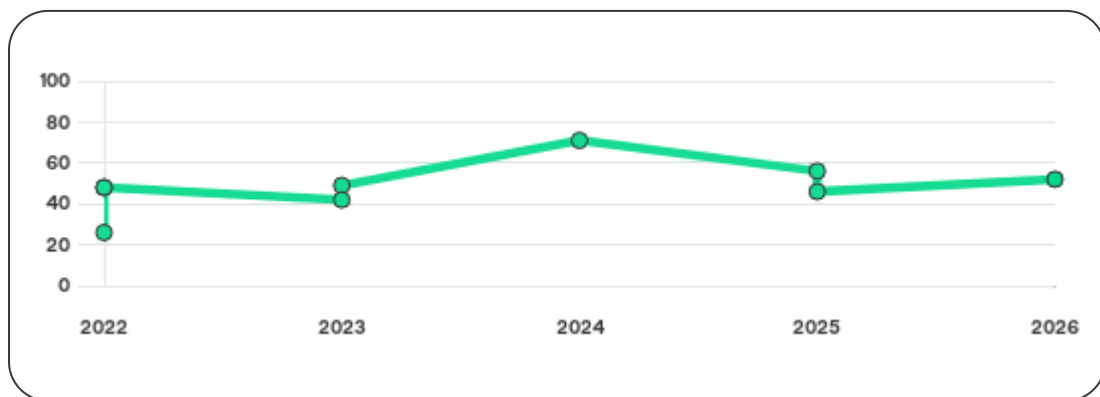
Internasjonal Score	B
Score (0 - 100)	 52
Internasjonal beskrivelse	Lav risiko
Gjeldende Kreditt Limit	400,000 NOK
Tidligere Creditsafe International Score	(A - E) C
Tidligere Creditsafe International Description	Moderat risiko
Tidligere nasjonal score (0 - 100)	46
Tidligere nasjonal beskrivelse	Moderat risiko
Tidligere Kreditt Limit	Ikke spesifisert
Dato for siste endring av score	22/02/2026

## Creditsafe internasjonale beskrivelser

Internasjonal Score	Nasjonal Score	Beskrivelse
A	71-100	Veldig lav risiko
B	51-70	Lav risiko
C	30-50	Moderat risiko
D	21-29	Høy risiko
D	1-20	Veldig høy Risiko
E	Ikke ratet	

## 04. SCORE HISTORIKK

NB: Bare de siste 15 hendelsene som er vist i grafen



### Score Historikk

Dato	Score	Beskrivelse
22/02/2026	52	Lav risiko
14/05/2025	46	Moderat risiko
21/02/2025	56	Lav risiko
17/04/2024	71	Veldig lav risiko
22/06/2023	49	Moderat risiko
17/03/2023	42	Moderat risiko
23/11/2022	48	Moderat risiko
10/10/2022	26	Høy risiko
08/07/2022	48	Moderat risiko

## Historiske hendelser

Dato	Beskrivelse
22/02/2026	Kredittlimit, økt
22/02/2026	Kredittscore, økt
22/02/2026	Risikoprognose, redusert
14/05/2025	Kredittscore, redusert
14/05/2025	Risikoprognose, økt
14/05/2025	Kredittlimit, økt
21/02/2025	Kredittlimit, endret
21/02/2025	Kredittscore, endret
21/02/2025	Risikoprognose, endret
17/04/2024	Endring Limit
17/04/2024	Endring Rating
22/06/2023	Endring Rating
17/03/2023	Endring Limit
17/03/2023	Endring Rating
23/11/2022	Endring Limit

## 05. INFORMASJON OM EIER OG STYRE

### Nåværende rollehavere

Navn	Adresse	Fødselsdato	Funksjon
Høgås, Einar	Buegata 16 B 8616 MO I RANA	28/06/1963	Daglig leder/administrerende direktør
Høgås, Einar	Buegata 16 B 8616 MO I RANA	28/06/1963	Styreleder
Tangen, Lars Emil	Ormenggata 19 8613 MO I RANA	28/04/1996	Styremedlem

### Aksjonærer

Aksjonærnavn	Andel
Einar Høgås	50%
Lars Emil Tangen	50%

### Signatur & Prokura

Signatur	Styrets leder eller daglig leder hver for seg.
Prokura	Ingen data tilgjengelig

### Gruppestruktur

Konseminformasjon ikke tilgjengelig for dette selskapet

## 06. SELSKAPSFORMLASJON

---

### Foretaksnavn

ARCTIC SURVEY AS

### Organisasjonsnummer

922790094

### Safenummer

NO29255128

### Selskapsform

AS

### Aksjekapital

50,000 NOK

---

### Internettadresse

-

### E-postadresse

-

---

### MVA

Ja

### Registreringsdato

22/05/2019

---

### Adresse

Nesnaveien 49, 8614 MO I RANA

---

### Revisor

HELGELAND REVISJON AS

### Bransjekode

71.123 Map and surveying

---

### Antall Ansatte

8

### Sted

MO I RANA

### Land

NO

Hovedbransjekode og -beskrivelse	71.123 Map and surveying
----------------------------------	--------------------------

Sektorkode	2100
------------	------

## 07. BETALINGSANMERKNINGER

Betalingsanmerkninger Nei

### Betalingsanmerkninger (Negativ)

Type	Dato	Kilde	Referansenr.	Beløp	Kreditor	Status
-	-	-	-	-	-	-

### Frivillig Pant (Ikke Negativ)

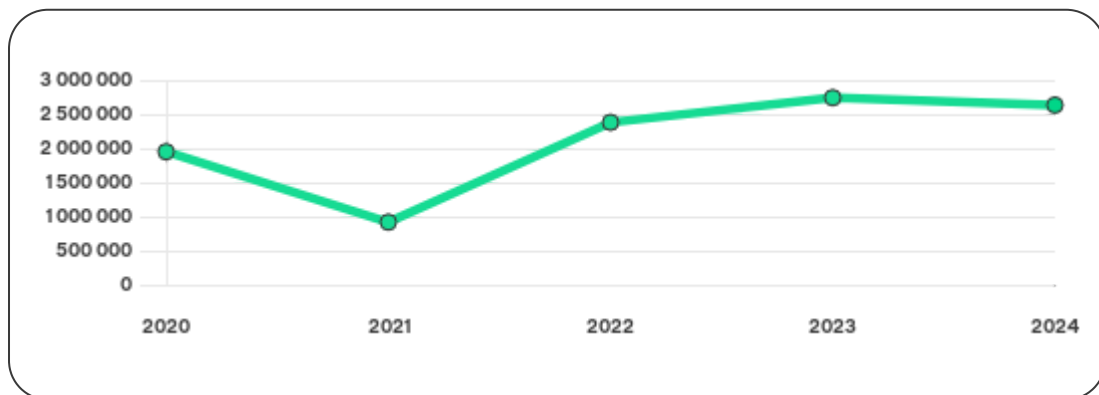
Type	Dato	Beløp	Kilde	Referansenr.	Kreditor	Status
LEASINGAVTALE MOTORVOGN	02/03/2026	0	Løsøreregisteret	1001109369	NORDEA FINANS NORGE AS	Ikke spesifisert
LEASINGAVTALE MOTORVOGN	20/09/2024	0	Løsøreregisteret	1000610241	NORDEA FINANCE EQUIPMENT AS	Ikke spesifisert
LEASINGAVTALE MOTORVOGN	03/01/2023	0	Løsøreregisteret	1000035897	NORDEA FINANCE EQUIPMENT AS	Ikke spesifisert
LEASINGAVTALE MOTORVOGN	30/06/2022	0	Løsøreregisteret	2022374894	NORDEA FINANCE EQUIPMENT AS	Ikke spesifisert
LEASINGAVTALE MOTORVOGN	23/01/2020	0	Løsøreregisteret	2020039230	SG FINANS AS	Ikke spesifisert
LEASINGAVTALE MOTORVOGN	30/12/2019	0	Løsøreregisteret	2019671836	SG FINANS AS	Ikke spesifisert

## 08. NØKKELTALL

### Nøkkeltall

MERK: Alle tall vises i 1000

Gjeldene år	Sum driftsinntekter	Ordinært resultat før skattekostnad	Sum egenkapital
31/12/2024	7 971	-114	2 633
31/12/2023	6 235	464	2 741
31/12/2022	6 378	1586	2 380
31/12/2021	2 045	-1032	917
31/12/2020	3 487	932	1949



# 09. KOMPLETT ÅRSREGNSKAP

## Resultat

MERK: Alle tall vises i 1000

Regnskapsår	2024		2023		2022		2021		2020
Valuta	NOK		NOK		NOK		NOK		NOK
Konsoliderte regnskap	Nei		Nei		Nei		Nei		Nei
Sum salgsinntekter	7 971	↑ 34.6%	5 921	↓ 7.2%	6 378	↑ 211.9%	2 045	↓ 41.4%	3 487
Annen driftsinntekt	0	↓ 100.0%	314	0%	0	(N/A)	0	(N/A)	0
Sum driftsinntekter	7 971	↑ 27.8%	6 235	↓ 2.2%	6 378	↑ 211.9%	2 045	↓ 41.4%	3 487
Varekostnad	0	(N/A)	0	(N/A)	0	(N/A)	0	(N/A)	0
Endr. Behold. Varer under tilvirk./ Ferdige	0	(N/A)	0	(N/A)	0	(N/A)	0	(N/A)	0
Beholdningsendringer	0	(N/A)	0	(N/A)	0	(N/A)	0	(N/A)	0
Lønnskostnader	5 257	↑ 48.9%	3 531	↑ 36.7%	2 583	↑ 32.1%	1 956	↑ 25.0%	1 565
Avskrivninger	228	↑ 31.0%	174	↑ 97.7%	88	↑ 76.0%	50	0%	0
Nedskrivninger	0	(N/A)	0	(N/A)	0	(N/A)	0	(N/A)	0
Andre driftskostnader	2 613	↑ 25.9%	2 076	↓ 2.1%	2 121	↑ 98.2%	1 070	↑ 8.3%	988
Sum driftskostnader	8 098	↑ 40.1%	5 781	↑ 20.6%	4 792	↑ 55.8%	3 076	↑ 20.5%	2 553
Driftsresultat	-127	↓ 128.0%	454	↓ 71.4%	1 586	↑ 253.8%	-1 031	↓ 210.4%	934

Sum annen renteinntekt	13	↑ 18.2%	11	↑ 450.0%	2	↑ 100.0%	1	↓ 50.0%	2
Sum annen rentekostnad	0	↓ 100.0%	2	↓ 33.3%	3	↑ 50.0%	2	↓ 50.0%	4
Netto finans	13	↑ 30.0%	10	0%	0	↑ 100.0%	-2	↑ 33.3%	-3
Ordinært resultat før skattekostnad	-114	↓ 124.6%	464	↓ 70.7%	1586	↑ 253.7%	-1032	↓ 210.7%	932
Skattekostnad på ordinært resultat	-6	↓ 105.9%	102	↓ 16.4%	122	0%	0	↓ 100.0%	206
Ordinært resultat	-108	↓ 129.8%	362	↓ 75.3%	1464	↑ 241.9%	-1032	↓ 242.2%	726
Netto ekstraordinære poster	0	(N/A)	0	(N/A)	0	(N/A)	0	(N/A)	0
Skattekostnad på ekstraordinært resultat	0	(N/A)	0	(N/A)	0	(N/A)	0	(N/A)	0
Minoritetens andel før årsresultat	0	(N/A)	0	(N/A)	0	(N/A)	0	(N/A)	0
Årsresultat	-109	↓ 130.2%	361	↓ 75.3%	1463	↑ 241.8%	-1032	↓ 241.9%	727
Avsatt utbytte	0	(N/A)	0	(N/A)	0	(N/A)	0	(N/A)	0

## Eiendeler

MERK: Alle tall vises i 1000

Forskning og utvikling	0	(N/A)	0	(N/A)	0	(N/A)	0	(N/A)	0
Konsesjoner, patenter, lisenser	0	(N/A)	0	(N/A)	0	(N/A)	0	(N/A)	0
Utsatt skattefordel	0	(N/A)	0	(N/A)	0	(N/A)	0	(N/A)	0
Goodwill	0	0%	0	0%	0	0%	0	0%	0
Andre immaterielle eiendeler	0	0%	0	0%	0	0%	0	0%	0

<b>Sum Immaterielle anleggsmidler</b>	<b>0</b>	0%	<b>0</b>	0%	<b>0</b>	0%	<b>0</b>	0%	<b>0</b>
Tomter, bygninger og annen fast fast eiendom	0	0%	0	0%	0	0%	0	0%	0
Maskiner og anlegg	650	↑ 28.7%	505	↑ 18.8%	425	↑ 140.1%	177	0%	0
Driftsløsøre / inventar / verktøy / biler	58	↓ 28.4%	81	↑ 125.0%	36	↓ 45.5%	66	0%	0
Sum varige driftsmidler	708	↑ 20.8%	586	↑ 27.1%	461	↑ 89.7%	243	0%	0
Andre anleggsmidler	0	0%	0	0%	0	0%	0	0%	0
<b>Sum Anleggsmidler</b>	<b>708</b>	↑ 20.8%	<b>586</b>	↑ 27.1%	<b>461</b>	↑ 89.7%	<b>243</b>	0%	<b>0</b>
Råvarer og innkjøpte halvfabrikata	0	(N/A)	0	(N/A)	0	(N/A)	0	(N/A)	0
Ferdigvarer	0	(N/A)	0	(N/A)	0	(N/A)	0	(N/A)	0
Andre varer	0	(N/A)	0	(N/A)	0	(N/A)	0	(N/A)	0
<b>Sum varer</b>	<b>0</b>	0%	<b>0</b>	0%	<b>0</b>	0%	<b>0</b>	0%	<b>0</b>
Kundefordringer	2 400	↑ 67.6%	1 432	↓ 11.6%	1 620	↑ 156.3%	632	↓ 50.3%	1 272
Andre fordringer	793	↓ 0.3%	795	↑ 960.0%	75	↑ 44.2%	52	↓ 71%	56
Konsernfordringer	0	(N/A)	0	(N/A)	0	(N/A)	0	(N/A)	0
<b>Sum fordringer</b>	<b>3 194</b>	↑ 43.4%	<b>2 227</b>	↑ 31.5%	<b>1 694</b>	↑ 147.7%	<b>684</b>	↓ 48.5%	<b>1 328</b>
<b>Sum Kasse / Bank / Post</b>	<b>319</b>	↓ 67.9%	<b>994</b>	↓ 27.6%	<b>1 373</b>	↑ 82.3%	<b>753</b>	↓ 49.3%	<b>1 484</b>
<b>Sum omløpsmidler</b>	<b>3 513</b>	↑ 9.1%	<b>3 221</b>	↑ 5.0%	<b>3 068</b>	↑ 113.5%	<b>1 437</b>	↓ 48.9%	<b>2 812</b>
<b>Sum eiendeler</b>	<b>4 221</b>	↑ 10.9%	<b>3 807</b>	↑ 7.9%	<b>3 529</b>	↑ 110.1%	<b>1 680</b>	↓ 40.3%	<b>2 812</b>

# Egenkapital og Gjeld

MERK: Alle tall vises i 1000

Aksjekapital	50	0%	50	0%	50	0%	50	0%	50
Egne aksjer	0	(N/A)	0	(N/A)	0	(N/A)	0	(N/A)	0
Overkursfond	0	0%	0	0%	0	0%	0	0%	0
Annen innskutt egenkapital	0	0%	0	0%	0	0%	0	0%	0
<b>Sum innskutt egenkapital</b>	<b>50</b>	<b>0%</b>	<b>50</b>	<b>0%</b>	<b>50</b>	<b>0%</b>	<b>50</b>	<b>0%</b>	<b>50</b>
Minoritetsinteresser	0	(N/A)	0	(N/A)	0	(N/A)	0	(N/A)	0
<b>Sum opptjent egenkapital</b>	<b>2 583</b>	<b>↓ 4.0%</b>	<b>2 691</b>	<b>↑ 15.5%</b>	<b>2 330</b>	<b>↑ 168.7%</b>	<b>867</b>	<b>↓ 54.3%</b>	<b>1 899</b>
<b>Sum egenkapital</b>	<b>2 633</b>	<b>↓ 3.9%</b>	<b>2 741</b>	<b>↑ 15.2%</b>	<b>2 380</b>	<b>↑ 159.5%</b>	<b>917</b>	<b>↓ 53.0%</b>	<b>1 949</b>
Pensjonsforpliktelseser	0	(N/A)	0	(N/A)	0	(N/A)	0	(N/A)	0
Obligasjonslån	0	0%	0	0%	0	0%	0	0%	0
Pantegjeld / gjeld til kredittinstitusjoner	0	0%	0	0%	0	0%	0	0%	0
Langsiktig konserngjeld	0	0%	0	0%	0	0%	0	0%	0
<b>Sum langsiktig gjeld</b>	<b>0</b>	<b>↓ 100.0%</b>	<b>6</b>	<b>↓ 33.3%</b>	<b>9</b>	<b>0%</b>	<b>0</b>	<b>0%</b>	<b>0</b>
Gjeld til kredittinstitusjoner	0	(N/A)	0	(N/A)	0	(N/A)	0	(N/A)	0
Leverandørgjeld	398	↑ 156.8%	155	↓ 55.1%	345	↑ 684.1%	44	↓ 50.6%	89
Kortsiktig konserngjeld	0	(N/A)	0	(N/A)	0	(N/A)	0	(N/A)	0
Andre kreditorer	0	(N/A)	0	(N/A)	0	(N/A)	0	(N/A)	0
Annen kortsiktig gjeld	1191	↑ 31.8%	904	↑ 13.8%	794	↑ 10.4%	719	↓ 7.2%	775

<b>Sum kortsiktig gjeld</b>	<b>1 589</b>	↑ 50.0%	<b>1 059</b>	↓ 7.0%	<b>1 139</b>	↑ 49.3%	<b>763</b>	↓ 11.7%	<b>864</b>
<b>SUM GJELD</b>	<b>1 589</b>	↑ 49.2%	<b>1 065</b>	↓ 7.2%	<b>1 148</b>	↑ 50.5%	<b>763</b>	↓ 11.7%	<b>864</b>
<b>SUM GJELD OG EGENKAPITAL</b>	<b>4 222</b>	↑ 10.9%	<b>3 806</b>	↑ 7.9%	<b>3 528</b>	↑ 110.0%	<b>1 680</b>	↓ 40.3%	<b>2 813</b>

## Øvrig

MERK: Alle tall vises i 1000

<b>Sum eksport</b>	<b>0</b>	(N/A)	<b>0</b>	(N/A)	<b>0</b>	(N/A)	<b>0</b>	(N/A)	<b>0</b>
<b>Arbeidskapital</b>	<b>1 924</b>	↓ 11.0%	<b>2 161</b>	↑ 12.0%	<b>1 929</b>	↑ 186.2%	<b>674</b>	↓ 65.4%	<b>1 948</b>
<b>Netto formue</b>	<b>2 633</b>	↓ 3.9%	<b>2 741</b>	↑ 15.2%	<b>2 380</b>	↑ 159.5%	<b>917</b>	↓ 53.0%	<b>1 949</b>
<b>Sysselsatt kapital</b>	<b>2 633</b>	↓ 4.2%	<b>2 747</b>	↑ 15.0%	<b>2 389</b>	↑ 160.5%	<b>917</b>	↓ 53.0%	<b>1 949</b>
<b>Lønn daglig leder</b>	<b>0</b>	(N/A)	<b>0</b>	(N/A)	<b>0</b>	(N/A)	<b>0</b>	(N/A)	<b>690</b>
<b>Revisjonshonorar</b>	<b>0</b>	(N/A)	<b>0</b>	(N/A)	<b>0</b>	(N/A)	<b>0</b>	(N/A)	<b>0</b>

## Nøkkel tall

<b>Resultatgrad</b>	<b>-1.43</b>	<b>7.44</b>	<b>24.87</b>	<b>-50.46</b>	<b>26.73</b>
<b>Kapitalavkastning</b>	<b>-4.33</b>	<b>16.89</b>	<b>66.39</b>	<b>-112.54</b>	<b>47.82</b>
<b>Avkastning på total kapitalen</b>	<b>-2.7</b>	<b>12.19</b>	<b>44.95</b>	<b>-61.43</b>	<b>33.14</b>
<b>Total kapitalens rentabilitet</b>	<b>-4.33</b>	<b>16.93</b>	<b>66.64</b>	<b>-112.54</b>	<b>47.84</b>
<b>Nettop arbeidskapital</b>	<b>4.14</b>	<b>2.89</b>	<b>3.31</b>	<b>3.03</b>	<b>1.79</b>

Varelagerets omløpshastighet	0	0	0	0	0
DSO / Gjennomsnittlig dager utestående	109.9	83.83	92.71	112.8	133.15
Kreditt.tid leverandører	18.22	9.07	19.74	7.85	9.32
Likviditetsgrad 1	2.21	3.04	2.69	1.88	3.25
Likviditetsgrad 2	2.21	3.04	2.69	1.88	3.25
Gjeldsgrad	0.6	0.39	0.48	0.83	0.44
Soliditet	0	0.22	0.38	0	0
Egenkapitalandel	62.38	72.02	67.44	54.58	69.31
Gjeldsgrad	0.6	0.39	0.48	0.83	0.44

## Revisors merknader

Dato	Kommentar
-	-

## 10. KUNNGJØRINGER

---

### Kunngjøringer

*NB: Bare de siste 15 hendelsene som er vist i grafen*

Dato	Kunngjøringstype
10/05/2025	Godkjente årsregnskap
15/04/2024	Godkjente årsregnskap
13/05/2023	Endring av revisor
15/03/2023	Godkjente årsregnskap
06/07/2022	Godkjente årsregnskap