

# MALERSERVICE ØSTFOLD AS

Org.nr.: 923 594 817

Rapport produsert den 23.01.2025

Myscore AS er et selskap som leverer foretaksdata av høy kvalitet. Hos oss får du profesjonelle og godkjente kredittrapporter for små og mellomstore bedrifter i næringslivet.

MyScore AS samarbeider i dag med en av de største aktørene i bransjen, Creditsafe. Creditsafe er et internasjonalt kredittopplysningsbyrå grunnlagt i Norge i 1997, med 18 kontorer i 12 land og over 100 000 kunder. Selskapet har konsesjon fra Datatilsynet til å drive kredittopplysningsvirksomhet i Norge og MyScore utvikler og videreformidler denne informasjonen til våre kunder.

Creditsafe samler inn, bearbeider og forbedrer data fra hundretalls ulike kilder. Felles for alle deres leverandører er at de holder høy kvalitet og oppdateres enten daglig eller med maksimal oppdateringsfrekvens, det vil si så ofte kilden tillater det. Når ny informasjon hentes daglig betyr det at du som kunde alltid kan ta en beslutning basert på siste tilgjengelige informasjon. Eksempel på Creditsafes kilder i Norge er Brønnøysundregistrene (Foretak- og Enhetsregisteret, Regnskapsregisteret, Løsøreregisteret, Roller og Kunngjøringer) Skatteetaten, Folkeregisteret, og inkassobyråer.

**MYSORE AS****creditsafe**

**.01**

IDENTIFIKASJON

**.02**

SCORE (RATING)

**.03**

FORKLARING AV SCORE

**.04**

SCORE HISTORIKK

**.05**

INFORMASJON OM EIER OG STYRE

**.06**

SELSKAPSINFORMASJON

**.07**

BETALINGSANMERKNINGER

**.08**

NØKKELTALL

**.09**

KOMPLETT ÅRSREGNSKAP

**.10**

KUNNGJØRINGER

# MALERSERVICE ØSTFOLD AS

## Selskapsinformasjon

**Besøksadresse**

Brostrøms vei 19, 1658 TORP

**Org.nr**

923594817

**Safe.nr**

NO29492638

**Organisasjonsform**

AS

## SCORE

19

(0-100)

Veldig høy Risiko



## RATING

D

Veldig høy Risiko

Land

NO

Status

Aktiv

Språk

NO

Betalings-  
anmerkning

Ja

### Dagens Score

19

Veldig høy Risiko

### Tidligere Score

22

Høy risiko

### Kreditt Limit

0 NOK

### Internasjonal Rating Klasse

D


Veldig høy Risiko

### Score (1-100)

19

Veldig høy Risiko

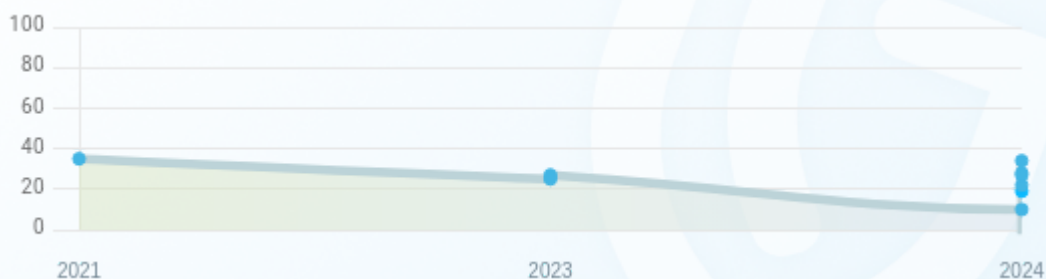
## Kreditscore

Internasjonal Score	D
Score (0 - 100)	 0 19 100
Internasjonal beskrivelse	Veldig høy Risiko
Gjeldende Kreditt Limit	0 NOK
Tidligere Creditsafe International Score	(A - E) D
Tidligere Creditsafe International Description	Høy risiko
Tidligere nasjonal score (0 - 100)	22
Tidligere nasjonal beskrivelse	Høy risiko
Tidligere Kreditt Limit	Ikke spesifisert
Dato for siste endring av score	18/12/2024

## Creditsafe internasjonale beskrivelser

Internasjonal Score	Nasjonal Score	Veldig lav beskrivelse
A	71-100	Veldig lav risiko
B	51-70	Lav risiko
C	30-50	Moderat risiko
D	21-29	Høy risiko
D	1-20	Veldig høy Risiko
E	Ikke ratet	

NB: Bare de siste 15 hendelsene som er vist i grafen



## Score Historikk

Dato	Score	Beskrivelse
18/12/2024	19	Veldig høy Risiko
21/11/2024	22	Høy risiko
09/10/2024	-26	Se Rapport for beskrivelse
08/08/2024	34	Moderat risiko
07/08/2024	28	Høy risiko
19/03/2024	27	Høy risiko
28/02/2024	10	Veldig høy Risiko
11/11/2023	27	Høy risiko
10/07/2023	25	Høy risiko
26/08/2021	35	Moderat risiko

## Historiske hendelser

Dato	Beskrivelse
18/12/2024	Endring Rating
21/11/2024	Endring Rating
09/10/2024	Endring Limit
09/10/2024	Endring Rating
08/08/2024	Endring Limit
08/08/2024	Endring Rating
07/08/2024	Endring Rating
19/03/2024	Endring Rating
28/02/2024	Endring Rating
11/11/2023	Endring Rating
10/07/2023	Endring Rating
05/07/2023	Endring Limit
06/07/2022	Endring Limit
27/08/2021	Endring Rating



## Nåværende rollehavere

Navn	Adresse	Fødselsdato	Funksjon
Gashi, Perparim	Brostrøms Vei 19 A 1658 TORP	17/11/1979	Daglig leder/administrerende direktør
Gashi, Perparim	Brostrøms Vei 19 A 1658 TORP	17/11/1979	Styreleder

## Aksjonærer

Aksjonærnavn	Andel
GASHI HOLDING AS	100%

## Signatur & Prokura

Signatur	Daglig leder alene.
Prokura	Ingen data tilgjengelig

## Gruppestruktur

Foretaksnavn	Safe.nr	Org.nr	Siste tilgjengelige regnskap	Nivå
GASHI HOLDING AS	NO29391055	923243968	31/12/2023	0
MALERSERVICE ØSTFOLD AS	NO29492638	923594817	31/12/2023	1

## 06. SELSKAP SINFORMASJON

**Foretaksnavn**

MALERSERVICE ØSTFOLD AS

**Organisasjonsnummer**

923594817

**Safenummer**

NO29492638

**Selskapsform**

AS

**Aksjekapital**

30,000 NOK

**Bransjekode**

43.341 Malerarbeid

**Antall Ansatte**

21

**Sted**

TORP

**Land**

NO

**Internettadresse**

-

**E-postadresse**

-

**MVA**

Ja

**Registreringsdato**

11/10/2019

**Adresse**

Brostrøms vei 19, 1658 TORP

**Revisor**

BDO AS

Hovedbransjekode og -beskrivelse

43.341 Malerarbeid

Sektorkode

2100

## Betalingsanmerkninger

Ja

## Betalingsanmerkninger (Negativ)

Type	Dato	Kilde	Referansnr.	Beløp	Kreditor	Status
UTLEGG	17/12/2024	Løsøreregisteret	1000696047	349.318	SKATTEETATEN	-
INKASSO	10/10/2024	VISMA AMILI AS	3011187	561	Regionale verneombud i bygge- og anl	-
INKASSO	30/09/2024	Kreditor AS	5BR50L	9.918	BYGGFAKTA DOCU AS	-

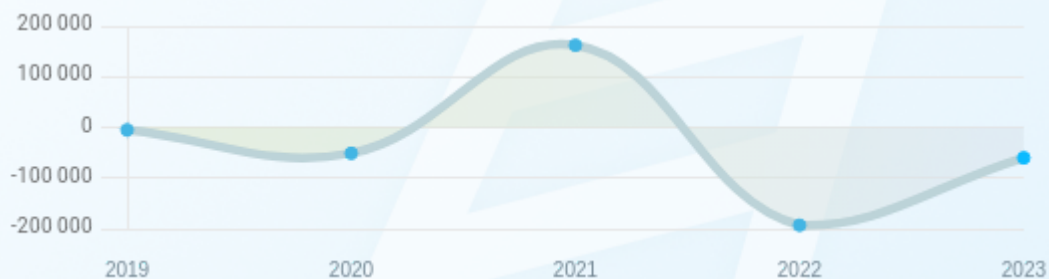
## Frivillig Pant (Ikke Negativ)

Type	Dato	Beløp	Kilde	Referansnr.	Kreditor	Status
SALGSPANT I MOTORVOGN	17/06/2024	285.226	Løsøreregisteret	1000518127	NORDEA FINANS NORGE AS	Ikke spesifisert
SALGSPANT I MOTORVOGN	28/09/2023	162.690	Løsøreregisteret	1000290076	SANTANDER CONSUMER BANK AS	Ikke spesifisert
SALGSPANT I MOTORVOGN	11/01/2023	183.723	Løsøreregisteret	1000044721	SANTANDER CONSUMER BANK AS	Ikke spesifisert
SALGSPANT I MOTORVOGN	31/05/2022	154.001	Løsøreregisteret	2022303737	DNB BANK ASA	Ikke spesifisert
SALGSPANT I MOTORVOGN	25/01/2022	804.790	Løsøreregisteret	2022043598	SANTANDER CONSUMER BANK AS	Ikke spesifisert
SALGSPANT I MOTORVOGN	29/12/2021	173.960	Løsøreregisteret	2021747143	TOYOTA KREDITBANK GMBH	Ikke spesifisert

## Nøkkeltall

MERK: Alle tall vises i 1000

Gjeldene år	Sum driftsinntekter	Ordinært resultat før skattekostnad	Sum egenkapital
31/12/2023	8 194	133	-60
31/12/2022	6 646	-393	-193
31/12/2021	3 906	509	162
31/12/2020	2 667	-47	-51
31/12/2019		-35	-5



## Resultat

MERK: Alle tall vises i 1000

Regnskapsår	2023		2022		2021		2020		2019
Valuta	NOK		NOK		NOK		NOK		NOK
Konsoliderte regnskap	Nei		Nei		Nei		Nei		Nei
Sum salgsinntekter	8 194	(↑23.29%)	6 646	(↑70.15%)	3 906	(↑46.46%)	2 667	(0%)	0
Annen driftsinntekt	0	(N/A)	0	(N/A)	0	(N/A)	0	(N/A)	0
<b>Sum driftsinntekter</b>	<b>8 194</b>	<b>(↑23.29%)</b>	<b>6 646</b>	<b>(↑70.15%)</b>	<b>3 906</b>	<b>(↑46.46%)</b>	<b>2 667</b>	<b>(0%)</b>	<b>0</b>
Varekostnad	1 863	(↑46.69%)	1 270	(↑114.53%)	592	(↑44.04%)	411	(↑10175.00%)	4
Endr. Behold. Varer under tilvirk./ Ferdige	0	(N/A)	0	(N/A)	0	(N/A)	0	(N/A)	0
Beholdningsendringer	0	(N/A)	0	(N/A)	0	(N/A)	0	(N/A)	0
Lønnskostnader	4 764	(↑5.47%)	4 517	(↑97.08%)	2 292	(↑21.79%)	1 882	(0%)	0
Avskrivninger	317	(↑32.64%)	239	(↑387.76%)	49	(0%)	0	(N/A)	0
Nedskrivninger	0	(N/A)	0	(N/A)	0	(N/A)	0	(N/A)	0
Andre driftskostnader	1 009	(↑7.11%)	942	(↑109.80%)	449	(↑6.90%)	420	(↑1254.84%)	31
<b>Sum driftskostnader</b>	<b>7 953</b>	<b>(↑14.14%)</b>	<b>6 968</b>	<b>(↑106.03%)</b>	<b>3 382</b>	<b>(↑24.66%)</b>	<b>2 713</b>	<b>(↑7651.43%)</b>	<b>35</b>
<b>Driftsresultat</b>	<b>241</b>	<b>(↑174.84%)</b>	<b>-322</b>	<b>(↓161.45%)</b>	<b>524</b>	<b>(↑1239.13%)</b>	<b>-46</b>	<b>(↓31.43%)</b>	<b>-35</b>
Sum annen renteinntekt	0	(↓100%)	1	(0%)	0	(0%)	0	(0%)	0
Sum annen rentekostnad	105	(↑50.00%)	70	(↑600.00%)	10	(0%)	0	(0%)	0
<b>Netto finans</b>	<b>-108</b>	<b>(↓52.11%)</b>	<b>-71</b>	<b>(↓373.33%)</b>	<b>-15</b>	<b>(0%)</b>	<b>0</b>	<b>(0%)</b>	<b>0</b>

<b>Ordinært resultat før skattekostnad</b>	133	(↑133.84%)	-393	(↓177.21%)	509	(↑1182.98%)	-47	(↓34.29%)	-35
<b>Skattekostnad på ordinært resultat</b>	0	(↑100.00%)	-39	(↓140.63%)	96	(0%)	0	(N/A)	0
<b>Ordinært resultat</b>	133	(↑137.57%)	-354	(↓185.71%)	413	(↑978.72%)	-47	(↓34.29%)	-35
<b>Netto ekstraordinære poster</b>	0	(N/A)	0	(N/A)	0	(N/A)	0	(N/A)	0
Skattekostnad på ekstraordinært resultat	0	(N/A)	0	(N/A)	0	(N/A)	0	(N/A)	0
Minoritetens andel før årsresultat	0	(N/A)	0	(N/A)	0	(N/A)	0	(N/A)	0
<b>Årsresultat</b>	133	(↑137.57%)	-354	(↓185.71%)	413	(↑978.72%)	-47	(↓34.29%)	-35
Avsatt utbytte	0	(N/A)	0	(N/A)	0	(N/A)	0	(N/A)	0

## Eiendeler

MERK: Alle tall vises i 1000

Forskning og utvikling	0	(N/A)	0	(N/A)	0	(N/A)	0	(N/A)	0
Konsesjoner, patenter, lisenser	0	(N/A)	0	(N/A)	0	(N/A)	0	(N/A)	0
Utsatt skattefordel	0	(N/A)	0	(N/A)	0	(N/A)	0	(N/A)	0
Goodwill	0	(0%)	0	(0%)	0	(0%)	0	(0%)	0
Andre immaterielle eiendeler	0	(0%)	0	(0%)	0	(0%)	0	(0%)	0
<b>Sum Immaterielle anleggsmidler</b>	0	(0%)	0	(0%)	0	(0%)	0	(0%)	0
Tomter, bygninger og annen fast eiendom	0	(0%)	0	(0%)	0	(0%)	0	(0%)	0
Maskiner og anlegg	506	(0%)	0	(0%)	0	(0%)	0	(0%)	0
Driftsløsøre / inventar / verktøy / biler	687	(↓40.42%)	1 153	(↑10.87%)	1 040	(0%)	0	(0%)	0

Sum varige driftsmidler	1 193	(↑3.47%)	1 153	(↑10.87%)	1 040	(0%)	0	(0%)	0
Andre anleggsmidler	6	(0%)	6	(0%)	6	(0%)	6	(0%)	0
<b>Sum Anleggsmidler</b>	<b>1 193</b>	<b>(↑3.47%)</b>	<b>1 153</b>	<b>(↑10.87%)</b>	<b>1 040</b>	<b>(0%)</b>	<b>0</b>	<b>(0%)</b>	<b>0</b>
Råvarer og innkjøpte halvfabrikata	0	(N/A)	0	(N/A)	0	(N/A)	0	(N/A)	0
Ferdigvarer	0	(N/A)	0	(N/A)	0	(N/A)	0	(N/A)	0
Andre varer	0	(N/A)	0	(N/A)	0	(N/A)	0	(N/A)	0
<b>Sum varer</b>	<b>0</b>	<b>(0%)</b>	<b>0</b>	<b>(0%)</b>	<b>0</b>	<b>(0%)</b>	<b>0</b>	<b>(0%)</b>	<b>0</b>
Kundefordringer	1 205	(↑133.08%)	517	(↑1260.53%)	38	(↑31.03%)	29	(0%)	0
Andre fordringer	122	(↑171.11%)	45	(↓84.95%)	299	(↑143.09%)	123	(0%)	0
Konsemfordringer	0	(N/A)	0	(N/A)	0	(N/A)	0	(N/A)	0
<b>Sum fordringer</b>	<b>1 321</b>	<b>(↑137.59%)</b>	<b>556</b>	<b>(↑68.48%)</b>	<b>330</b>	<b>(↑124.49%)</b>	<b>147</b>	<b>(0%)</b>	<b>0</b>
<b>Sum Kasse / Bank / Post</b>	<b>375</b>	<b>(↑25.42%)</b>	<b>299</b>	<b>(↓53.86%)</b>	<b>648</b>	<b>(↑310.13%)</b>	<b>158</b>	<b>(↑426.67%)</b>	<b>30</b>
<b>Sum omløpsmidler</b>	<b>1 696</b>	<b>(↑98.36%)</b>	<b>855</b>	<b>(↓12.58%)</b>	<b>978</b>	<b>(↑220.66%)</b>	<b>305</b>	<b>(↑916.67%)</b>	<b>30</b>
<b>Sum eiendeler</b>	<b>2 889</b>	<b>(↑43.87%)</b>	<b>2 008</b>	<b>(↓0.5%)</b>	<b>2 018</b>	<b>(↑561.64%)</b>	<b>305</b>	<b>(↑916.67%)</b>	<b>30</b>

## Egenkapital og Gjeld

MERK: Alle tall vises i 1000

Aksjekapital	30	(0%)	30	(0%)	30	(0%)	30	(0%)	30
Egne aksjer	0	(N/A)	0	(N/A)	0	(N/A)	0	(N/A)	0
Overkursfond	0	(0%)	0	(0%)	0	(0%)	0	(0%)	0
Annen innskutt egenkapital	0	(0%)	0	(0%)	0	(0%)	0	(0%)	0

<b>Sum innskutt egenkapital</b>	30	(0%)	30	(0%)	30	(0%)	30	(0%)	30
Minoritetsinteresser	0	(N/A)	0	(N/A)	0	(N/A)	0	(N/A)	0
<b>Sum opptjent egenkapital</b>	-90	(↑59.64%)	-223	(↓268.94%)	132	(↑262.96%)	-81	(↓131.43%)	-35
<b>Sum egenkapital</b>	-60	(↑68.91%)	-193	(↓219.14%)	162	(↑417.65%)	-51	(↓920%)	-5
Pensjonsforpliktelser	0	(N/A)	0	(N/A)	0	(N/A)	0	(N/A)	0
Obligasjonslån	0	(0%)	0	(0%)	0	(0%)	0	(0%)	0
Pantegjeld / gjeld til kredittinstitusjoner	1 165	(↓0.43%)	1 170	(↑21.12%)	966	(0%)	0	(0%)	0
Langsiktig konsengjeld	0	(0%)	0	(↓100%)	7	(↓56.25%)	16	(0%)	0
<b>Sum langsiktig gjeld</b>	1 165	(↓0.43%)	1 170	(↑15.61%)	1 012	(↑6225.00%)	16	(0%)	0
Gjeld til kredittinstitusjoner	0	(N/A)	0	(N/A)	0	(N/A)	0	(N/A)	0
Leverandørgjeld	687	(↑646.74%)	92	(↓2.13%)	94	(↑452.94%)	17	(↓10.53%)	19
Kortsiktig konsengjeld	22	(↓37.14%)	35	(0%)	0	(N/A)	0	(N/A)	0
Andre kreditorer	0	(N/A)	0	(N/A)	0	(N/A)	0	(N/A)	0
Annen kortsiktig gjeld	1 081	(↑18.79%)	910	(↑20.21%)	757	(↑130.09%)	329	(↑1956.25%)	16
<b>Sum kortsiktig gjeld</b>	1 790	(↑72.61%)	1 037	(↑21.86%)	851	(↑145.95%)	346	(↑888.57%)	35
<b>SUM GJELD</b>	2 955	(↑33.89%)	2 207	(↑18.46%)	1 863	(↑414.64%)	362	(↑934.29%)	35
<b>SUM GJELD OG EGENKAPITAL</b>	2 895	(↑43.74%)	2 014	(↓0.54%)	2 025	(↑551.13%)	311	(↑936.67%)	30

## Øvrig

MERK: Alle tall vises i 1000

Sum eksport	0	(N/A)	0	(N/A)	0	(N/A)	0	(N/A)	0
Arbeidskapital	-94	(↑48.35%)	-182	(↓243.31%)	127	(↑402.38%)	-42	(↓740%)	-5



Netto formue	-60	(↑68.91%)	-193	(↓219.14%)	162	(↑417.65%)	-51	(↓920%)	-5
Sysselsatt kapital	1 105	(↑13.10%)	977	(↓16.78%)	1 174	(↑3454.29%)	-35	(↓600%)	-5
Lønn daglig leder	0	(N/A)	0	(N/A)	499	(0%)	0	(N/A)	0
Revisjonshonorar	0	(N/A)	0	(N/A)	0	(N/A)	0	(N/A)	0

## Nøkkeltall

Resultatgrad	1.62	-5.91	13.03	-1.76	N/A
Kapitalavkastning	12.04	-40.23	43.36	134.29	700
Avkastning på total kapitalen	4.59	-19.51	25.15	-15.16	-116.67
Total kapitalens rentabilitet	-221.67	203.63	316.15	90.38	700
Nettop arbeidskapital	-87.17	-36.52	30.76	-63.5	N/A
Varelagerets omløpshastighet	0	0	0	0	N/A
DSO / Gjennomsnittlig dager utestående	53.68	28.39	3.55	3.97	N/A
Kreditt. tid leverandører	30.6	5.05	8.78	2.33	N/A
Likviditetsgrad 1	0.95	0.82	1.15	0.88	0.86
Likviditetsgrad 2	0.95	0.82	1.15	0.88	0.86
Gjeldsgrad	-29.83	-5.37	5.25	-6.78	-7
Soliditet	-1941.67	-606.22	624.69	-31.37	0
Egenkapitalandel	-2.07	-9.58	8	-16.45	-16.67
Gjeldsgrad	-49.25	-11.44	11.5	-7.1	-7

## Revisors merknader

Dato	Kommentar
-	-

## Kunngjøringer

NB: Bare de siste 15 hendelsene som er vist i grafen

Dato	Kunngjøringstype
20/11/2024	Endring av revisor
08/10/2024	Varsel om tvangsoppløsning (på grunn av manglende styre, daglig leder eller revisor)
03/08/2024	Godkjente årsregnskap
03/08/2024	Godkjente årsregnskap
01/01/2024	Endring av forretningsadresse
03/07/2023	Godkjente årsregnskap
04/07/2022	Godkjente årsregnskap
25/08/2021	Godkjente årsregnskap