



J. LOTHE MASKIN AS

Rapport produsert den 22.06.2026

Org.nr.: 923 623 965



Myscore AS er et selskap som leverer foretaksdata av høy kvalitet. Hos oss får du profesjonelle og godkjente kredittrapporter for små og mellomstore bedrifter i næringslivet.

MyScore AS samarbeider i dag med en av de største aktørene i bransjen, Creditsafe. Creditsafe er et internasjonalt kredittopplysningsbyrå grunnlagt i Norge i 1997, med 18 kontorer i 12 land og over 100 000 kunder. Selskapet har konsesjon fra Datatilsynet til å drive kredittopplysningsvirksomhet i Norge og MyScore utvikler og videreformidler denne informasjonen til våre kunder.

Creditsafe samler inn, bearbeider og forbedrer data fra hundretalls ulike kilder. Felles for alle deres leverandører er at de holder høy kvalitet og oppdateres enten daglig eller med maksimal oppdateringsfrekvens, det vil si så ofte kilden tillater det. Når ny informasjon hentes daglig betyr det at du som kunde alltid kan ta en beslutning basert på siste tilgjengelige informasjon. Eksempel på Creditsafes kilder i Norge er Brønnøysundregistrene (Foretak- og Enhetsregisteret, Regnskapsregisteret, Løsøreregisteret, Roller og Kunngjøringer) Skatteetaten, Folkeregisteret, og inkassobyråer.



.01

IDENTIFIKASJON

.02

SCORE (RATING)

.03

FORKLARING AV SCORE

.04

SCORE HISTORIKK

.05

INFORMASJON OM EIER OG STYRE

.06

SELSKAPSINFORMASJON

.07

BETALINGSANMERKNINGER

.08

NØKKELTALL

.09

KOMPLETT ÅRSREGNSKAP

.10

KUNNGJØRINGER

J. LOTHE MASKIN AS

Selskapsinformasjon

Besøksadresse

Plogfabrikkvegen 15, 4353 KLEPP STASJON

Org.nr

923623965

Safe.nr

NO29501143

Organisasjonsform

AS

02. SCORE (RATING)

Land | NO

Status | Aktiv

Språk | NO

Betalingsanmerkninger | Nei

RATING

B

Lav risiko

SCORE

63

Lav risiko



Dagens Score

63

Lav risiko

Kreditt Limit

315,000 NOK

Score (1-100)

63

Lav risiko

Internasjonal Rating Klasse

B

Lav risiko


Tidligere Score

54

Lav risiko

03. FORKLARING AV SCORE

Kreditscore

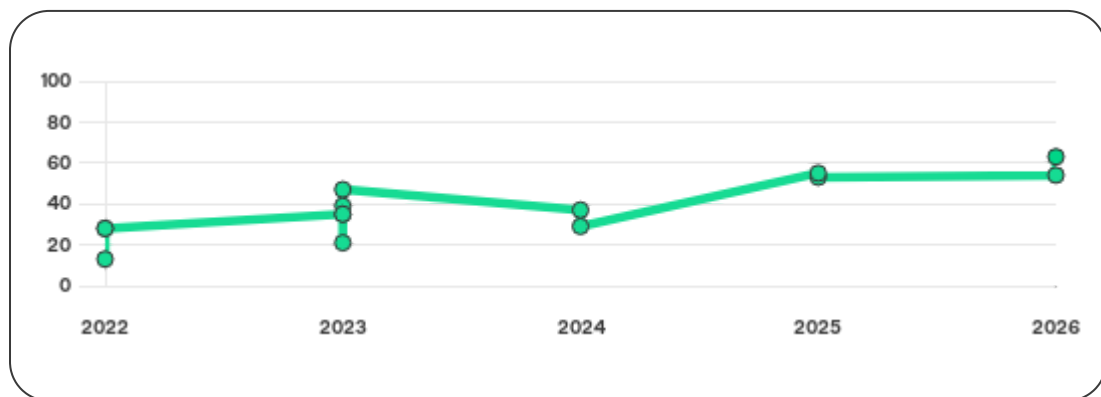
Internasjonal Score	B
Score (0 - 100)	 63 / 100
Internasjonal beskrivelse	Lav risiko
Gjeldende Kreditt Limit	315,000 NOK
Tidligere Creditsafe International Score	(A - E) B
Tidligere Creditsafe International Description	Lav risiko
Tidligere nasjonal score (0 - 100)	54
Tidligere nasjonal beskrivelse	Lav risiko
Tidligere Kreditt Limit	Ikke spesifisert
Dato for siste endring av score	24/04/2026

Creditsafe internasjonale beskrivelser

Internasjonal Score	Nasjonal Score	Beskrivelse
A	71-100	Veldig lav risiko
B	51-70	Lav risiko
C	30-50	Moderat risiko
D	21-29	Høy risiko
D	1-20	Veldig høy Risiko
E	Ikke ratet	

04. SCORE HISTORIKK

NB: Bare de siste 15 hendelsene som er vist i grafen



Score Historikk

Dato	Score	Beskrivelse
24/04/2026	63	Lav risiko
17/03/2026	54	Lav risiko
07/03/2025	53	Lav risiko
21/02/2025	55	Lav risiko
01/11/2024	29	Høy risiko
01/03/2024	37	Moderat risiko
17/11/2023	47	Moderat risiko
10/07/2023	39	Moderat risiko
22/06/2023	35	Moderat risiko

06/06/2023	21	Høy risiko
31/01/2023	35	Moderat risiko
15/08/2022	28	Høy risiko
11/08/2022	13	Veldig høy Risiko
05/07/2022	28	Høy risiko

Historiske hendelser

Dato	Beskrivelse
24/04/2026	Kredittscore, økt
24/04/2026	Risikoprognose, redusert
17/03/2026	Risikoprognose, redusert
17/03/2026	Kredittscore, økt
17/03/2026	Kredittlimit, økt
07/03/2025	Kredittlimit, økt
07/03/2025	Risikoprognose, økt
07/03/2025	Kredittscore, redusert
21/02/2025	Kredittlimit, endret
21/02/2025	Risikoprognose, endret
21/02/2025	Kredittscore, endret

01/11/2024

Ending Limit

01/11/2024

Ending Rating

01/03/2024

Ending Limit

01/03/2024

Ending Rating

05. INFORMASJON OM EIER OG STYRE

Nåværende rollehavere

Navn	Adresse	Fødselsdato	Funksjon
-	-	-	-

Aksjonærer

Aksjonærnavn	Andel
J. LOTHE HOLDING AS	100%

Signatur & Prokura

Ingen data tilgjengelig

Gruppestruktur

Foretaksnavn	Safe.nr	Org.nr	Siste tilgjengelige regnskap	Nivå
J. LOTHE HOLDING AS	NO163733297	933059022	31/12/2025	0
J. LOTHE MASKIN AS	NO29501143	923623965	31/12/2025	1

06. SELSKAPSFORMLASJON

Foretaksnavn

J. LOTHE MASKIN AS

Organisasjonsnummer

923623965

Safenummer

NO29501143

Selskapsform

AS

Aksjekapital

30,000 NOK

Internettadresse

-

E-postadresse

-

MVA

Ja

Registreringsdato

17/10/2019

Adresse

Plogfabrikkvegen 15, 4353 KLEPP
STASJON

Revisor

Ikke spesifisert

Bransjekode

43.120 Grunnarbeid

Antall Ansatte

1-4

Sted

KLEPP STASJON

Land

NO

Hovedbransjekode og -beskrivelse	43.120 Grunnarbeid
----------------------------------	--------------------

Sektorkode	2100
------------	------

07. BETALINGSANMERKNINGER

Betalingsanmerkninger

Nei

Betalingsanmerkninger (Negativ)

Type	Dato	Kilde	Referansnr.	Beløp	Kreditor	Status
-	-	-	-	-	-	-

Frivillig Pant (Ikke Negativ)

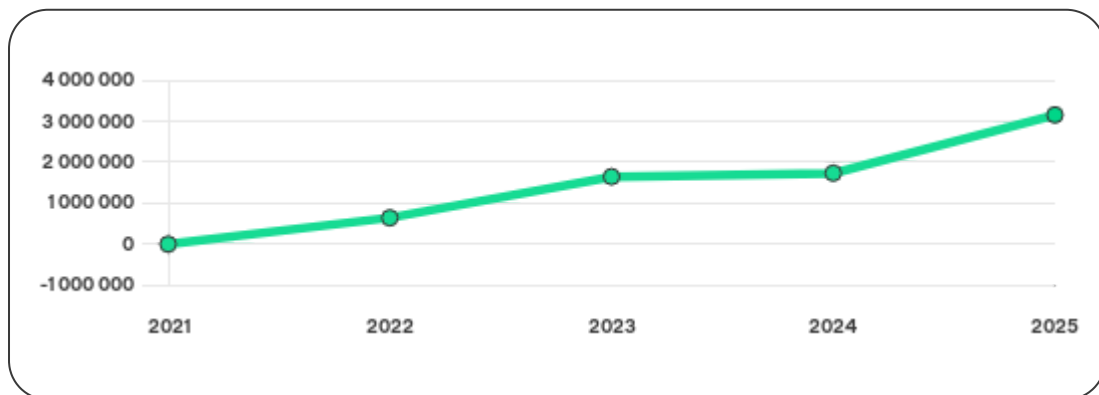
Type	Dato	Beløp	Kilde	Referansnr.	Kreditor	Status
-	-	-	-	-	-	-

08. NØKKELTALL

Nøkkeltall

MERK: Alle tall vises i 1000

Gjeldene år	Sum driftsinntekter	Ordinært resultat før skattekostnad	Sum egenkapital
31/12/2025	6 292	1825	3 149
31/12/2024	4 167	1650	1726
31/12/2023	2 380	1288	1639
31/12/2022	1175	816	635
31/12/2021	25	-5	-9



09. KOMPLETT ÅRSREGNSKAP

Resultat

MERK: Alle tall vises i 1000

Regnskapsår	2025		2024		2023		2022		2021
Valuta	NOK		NOK		NOK		NOK		NOK
Konsoliderte regnskap	Nei		Nei		Nei		Nei		Nei
Sum salgsinntekter	5 649	↑ 42.9%	3 953	↑ 71.9%	2 299	↑ 95.7%	1 175	↑ 4600.0%	25
Annen driftsinntekt	643	↑ 200.5%	214	↑ 164.2%	81	0%	0	(N/A)	0
Sum driftsinntekter	6 292	↑ 51.0%	4 167	↑ 75.1%	2 380	↑ 102.5%	1 175	↑ 4600.0%	25
Varekostnad	2 435	↑ 80.9%	1 346	↑ 151.1%	536	↑ 446.9%	98	0%	0
Endr. Behold. Varer under tilvirk./ Ferdige	0	(N/A)	0	(N/A)	0	(N/A)	0	(N/A)	0
Beholdningsendringer	0	(N/A)	0	(N/A)	0	(N/A)	0	(N/A)	0
Lønnskostnader	183	↑ 408.3%	36	↑ 89.5%	19	0%	0	0%	0
Avskrivninger	473	↑ 42.9%	331	↑ 152.7%	131	↑ 48.9%	88	0%	0
Nedskrivninger	0	(N/A)	0	(N/A)	0	(N/A)	0	(N/A)	0
Andre driftskostnader	1 376	↑ 71.4%	803	↑ 111.9%	379	↑ 119.1%	173	↑ 476.7%	30
Sum driftskostnader	4 467	↑ 77.5%	2 516	↑ 136.2%	1 065	↑ 196.7%	359	↑ 1096.7%	30
Driftsresultat	1 825	↑ 10.5%	1 651	↑ 25.6%	1 315	↑ 61.1%	816	↑ 16420.0%	-5

Sum annen renteinntekt	0	0%	0	0%	0	0%	0	0%	0
Sum annen rentekostnad	2	↓ 50.0%	4	↓ 85.7%	28	↑ 2700.0%	1	0%	0
Netto finans	-1	0%	-1	↑ 96.3%	-27	0%	0	0%	0
Ordinært resultat før skattekostnad	1825	↑ 10.6%	1650	↑ 28.1%	1288	↑ 57.8%	816	↑ 16420.0%	-5
Skattekostnad på ordinært resultat	402	↑ 10.7%	363	↑ 27.8%	284	↑ 65.1%	172	0%	0
Ordinært resultat	1423	↑ 10.6%	1287	↑ 28.2%	1004	↑ 55.9%	644	↑ 12980.0%	-5
Netto ekstraordinære poster	0	(N/A)	0	(N/A)	0	(N/A)	0	(N/A)	0
Skattekostnad på ekstraordinært resultat	0	(N/A)	0	(N/A)	0	(N/A)	0	(N/A)	0
Minoritetens andel for årsresultat	0	(N/A)	0	(N/A)	0	(N/A)	0	(N/A)	0
Årsresultat	1423	↑ 10.6%	1287	↑ 28.2%	1004	↑ 55.9%	644	↑ 12980.0%	-5
Avsatt utbytte	0	(N/A)	1200	0%	0	(N/A)	0	(N/A)	0

Eiendeler

MERK: Alle tall vises i 1000

Forskning og utvikling	0	(N/A)	0	(N/A)	0	(N/A)	0	(N/A)	0
Konsesjoner, patenter, lisenser	0	(N/A)	0	(N/A)	0	(N/A)	0	(N/A)	0
Utsatt skattefordel	0	(N/A)	0	(N/A)	0	(N/A)	0	(N/A)	0
Goodwill	0	0%	0	0%	0	0%	0	0%	0
Andre immaterielle eiendeler	0	0%	0	0%	0	0%	0	0%	0

Sum Immaterielle anleggsmidler	0	0%	0	0%	0	0%	0	0%	0
Tomter, bygninger og annen fast fast eiendom	0	0%	0	0%	0	0%	0	0%	0
Maskiner og anlegg	2 522	↑ 39.3%	1 810	↑ 4.6%	1 731	↑ 244.8%	502	0%	0
Driftsløsøre / inventar / verktøy / biler	0	0%	0	0%	0	0%	0	0%	0
Sum varige driftsmidler	2 522	↑ 39.3%	1 810	↑ 4.6%	1 731	↑ 244.8%	502	0%	0
Andre anleggsmidler	0	0%	0	0%	0	0%	0	0%	0
Sum Anleggsmidler	2 522	↑ 39.3%	1 810	↑ 4.6%	1 731	↑ 244.8%	502	0%	0
Råvarer og innkjøpte halvfabrikata	0	(N/A)	0	(N/A)	0	(N/A)	0	(N/A)	0
Ferdigvarer	0	(N/A)	0	(N/A)	0	(N/A)	0	(N/A)	0
Andre varer	0	(N/A)	0	(N/A)	0	(N/A)	0	(N/A)	0
Sum varer	0	0%	0	0%	0	0%	0	0%	0
Kundefordringer	1 331	↑ 22.4%	1 087	↑ 167.1%	407	↑ 66.1%	245	↑ 880.0%	25
Andre fordringer	242	↓ 28.0%	336	↑ 1300.0%	24	0%	0	(N/A)	0
Konsernfordringer	0	(N/A)	0	(N/A)	0	(N/A)	0	(N/A)	0
Sum fordringer	1 573	↑ 10.5%	1 423	↑ 229.4%	432	↑ 76.3%	245	↑ 880.0%	25
Sum Kasse / Bank / Post	646	↓ 41.4%	1 103	↓ 46.7%	2 068	↑ 203.2%	682	↑ 8425.0%	8
Sum omløpsmidler	2 219	↓ 12.2%	2 526	↑ 1.0%	2 500	↑ 169.7%	927	↑ 2709.1%	33
Sum eiendeler	4 741	↑ 9.3%	4 336	↑ 2.5%	4 231	↑ 196.1%	1 429	↑ 4230.3%	33

Egenkapital og Gjeld

MERK: Alle tall vises i 1000

Aksjekapital	24	0%	24	0%	24	0%	24	0%	24
Egne aksjer	0	(N/A)	0	(N/A)	0	(N/A)	0	(N/A)	0
Overkursfond	0	0%	0	0%	0	0%	0	0%	0
Annen innskutt egenkapital	-1	0%	0	↑ 100.0%	-1	0%	0	↑ 100.0%	-1
Sum innskutt egenkapital	23	↓ 4.2%	24	↑ 4.3%	23	↓ 4.2%	24	↑ 4.3%	23
Minoritetsinteresser	0	(N/A)	0	(N/A)	0	(N/A)	0	(N/A)	0
Sum opptjent egenkapital	3 126	↑ 83.7%	1 702	↑ 5.3%	1 616	↑ 164.5%	611	↑ 2009.4%	-32
Sum egenkapital	3 149	↑ 82.4%	1 726	↑ 5.3%	1 639	↑ 158.1%	635	↑ 7155.6%	-9
Pensjonsforpliktelseser	0	(N/A)	0	(N/A)	0	(N/A)	0	(N/A)	0
Obligasjonslån	465	↓ 11.8%	527	↓ 0.6%	530	↑ 6.0%	500	0%	0
Pantegjeld / gjeld til kredittinstitusjoner	0	0%	0	0%	0	0%	0	0%	0
Langsiktig konserngjeld	0	0%	0	0%	0	0%	0	0%	0
Sum langsiktig gjeld	578	↓ 9.6%	639	↑ 6.0%	603	↑ 18.9%	507	0%	0
Gjeld til kredittinstitusjoner	0	(N/A)	0	(N/A)	0	(N/A)	0	(N/A)	0
Leverandørgjeld	493	↑ 49.4%	330	↓ 81.4%	1 771	↑ 6984.0%	25	↑ 316.7%	6
Kortsiktig konserngjeld	0	(N/A)	0	(N/A)	0	(N/A)	0	(N/A)	0
Andre kreditorer	0	(N/A)	0	(N/A)	0	(N/A)	0	(N/A)	0
Annen kortsiktig gjeld	521	↓ 68.3%	1 641	↑ 652.8%	218	↓ 17.1%	263	↑ 630.6%	36

Sum kortsiktig gjeld	1 014	↓ 48.5%	1 971	↓ 0.9%	1 989	↑ 590.6%	288	↑ 585.7%	42
SUM GJELD	1 592	↓ 39.0%	2 610	↑ 0.7%	2 592	↑ 226.0%	795	↑ 1792.9%	42
SUM GJELD OG EGENKAPITAL	4 741	↑ 9.3%	4 336	↑ 2.5%	4 231	↑ 195.9%	1 430	↑ 4233.3%	33

Øvrig

MERK: Alle tall vises i 1000

Sum eksport	0	(N/A)	0	(N/A)	0	(N/A)	0	(N/A)	0
Arbeidskapital	1 205	↑ 117.1%	555	↑ 8.6%	511	↓ 20.0%	639	↑ 7200.0%	-9
Netto formue	3 149	↑ 82.4%	1 726	↑ 5.3%	1 639	↑ 158.1%	635	↑ 7155.6%	-9
Sysselsatt kapital	3 727	↑ 57.6%	2 365	↑ 5.5%	2 242	↑ 96.3%	1 142	↑ 12788.9%	-9
Lønn daglig leder	0	(N/A)	0	(N/A)	0	(N/A)	0	(N/A)	0
Revisjonshonorar	0	(N/A)	0	(N/A)	0	(N/A)	0	(N/A)	0

Nøkkeltall

Resultatgrad	29.01	39.6	54.12	69.45	-20
Kapitalavkastning	48.97	69.77	57.45	71.45	55.56
Avkastning på totalkapitalen	38.49	38.05	30.44	57.1	-15.15
Totalkapitalens rentabilitet	57.95	95.6	78.58	128.5	55.56
Nettop arbeidskapital	5.22	7.51	4.66	1.84	-2.78

Varelagerets omløpshastighet	0	0	0	0	0
DSO / Gjennomsnittlig dager utestående	77.21	95.21	62.42	76.11	365
Kreditt.tid leverandører	28.6	28.91	271.6	7.77	87.6
Likviditetsgrad 1	2.19	1.28	1.26	3.22	0.79
Likviditetsgrad 2	2.19	1.28	1.26	3.22	0.79
Gjeldsgrad	0.32	1.14	1.21	0.45	-4.67
Soliditet	18.36	37.02	36.79	79.84	0
Egenkapitalandel	66.42	39.81	38.74	44.44	-27.27
Gjeldsgrad	0.51	1.51	1.58	1.25	-4.67

Revisors merknader

Dato	Kommentar
-	-

10. KUNNGJØRINGER

Kunngjøringer

NB: Bare de siste 15 hendelsene som er vist i grafen

Dato	Kunngjøringstype
12/03/2026	Godkjente årsregnskap
04/03/2025	Godkjente årsregnskap
31/10/2024	Endring av daglig leder
31/10/2024	Endring av styre
28/02/2024	Godkjente årsregnskap
03/07/2023	Godkjente årsregnskap
10/11/2022	Endring av forretningsadresse
02/07/2022	Godkjente årsregnskap