



# BLEFJELL HYTTEUTVIKLING AS

Rapport produsert den 25.05.2026

Org.nr.: 923 743 367



Myscore AS er et selskap som leverer foretaksdata av høy kvalitet. Hos oss får du profesjonelle og godkjente kredittrapporter for små og mellomstore bedrifter i næringslivet.

MyScore AS samarbeider i dag med en av de største aktørene i bransjen, Creditsafe. Creditsafe er et internasjonalt kredittopplysningsbyrå grunnlagt i Norge i 1997, med 18 kontorer i 12 land og over 100 000 kunder. Selskapet har konsesjon fra Datatilsynet til å drive kredittopplysningsvirksomhet i Norge og MyScore utvikler og videreformidler denne informasjonen til våre kunder.

Creditsafe samler inn, bearbeider og forbedrer data fra hundretalls ulike kilder. Felles for alle deres leverandører er at de holder høy kvalitet og oppdateres enten daglig eller med maksimal oppdateringsfrekvens, det vil si så ofte kilden tillater det. Når ny informasjon hentes daglig betyr det at du som kunde alltid kan ta en beslutning basert på siste tilgjengelige informasjon. Eksempel på Creditsafes kilder i Norge er Brønnøysundregistrene (Foretak- og Enhetsregisteret, Regnskapsregisteret, Løsøreregisteret, Roller og Kunngjøringer) Skatteetaten, Folkeregisteret, og inkassobyråer.



**.01**

IDENTIFIKASJON

**.02**

SCORE (RATING)

**.03**

FORKLARING AV SCORE

**.04**

SCORE HISTORIKK

**.05**

INFORMASJON OM EIER OG STYRE

**.06**

SELSKAPSINFORMASJON

**.07**

BETALINGSANMERKNINGER

**.08**

NØKKELTALL

**.09**

KOMPLETT ÅRSREGNSKAP

**.10**

KUNNGJØRINGER

# BLEFJELL HYTTEUTVIKLING AS

## Selskapsinformasjon

**Besøksadresse**

Holhjemveien 23, 3267 LARVIK

**Postadresse**

c/o Mangelrød Regnskap AS Jegersborggata 5, 3256 LARVIK

**Org.nr**

923743367

**Safe.nr**

NO29534401

**Organisasjonsform**

AS

## 02. SCORE (RATING)

Land | NO

Status | Aktiv

Språk | NO

Betalingsanmerkninger | Nei

RATING


B

Lav risiko

SCORE

60

Lav risiko



Dagens Score

60

Lav risiko

Kreditt Limit

115,000 NOK

Score (1-100)

60

Lav risiko

Internasjonal Rating Klasse

B

Lav risiko


Tidligere Score

76

Veldig lav risiko

# 03. FORKLARING AV SCORE

## Kreditscore

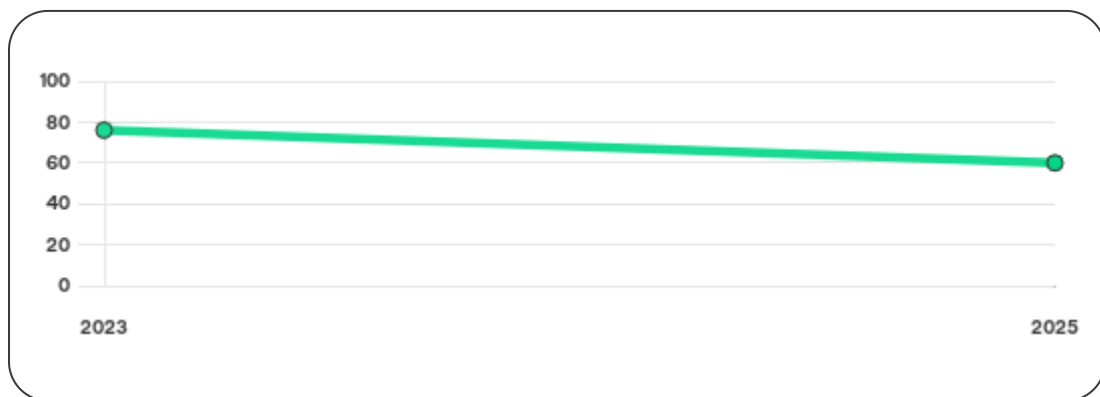
Internasjonal Score	B
Score (0 - 100)	 60
Internasjonal beskrivelse	Lav risiko
Gjeldende Kreditt Limit	115,000 NOK
Tidligere Creditsafe International Score	(A - E) A
Tidligere Creditsafe International Description	Veldig lav risiko
Tidligere nasjonal score (0 - 100)	76
Tidligere nasjonal beskrivelse	Veldig lav risiko
Tidligere Kreditt Limit	Ikke spesifisert
Dato for siste endring av score	21/02/2025

## Creditsafe internasjonale beskrivelser

Internasjonal Score	Nasjonal Score	Beskrivelse
A	71-100	Veldig lav risiko
B	51-70	Lav risiko
C	30-50	Moderat risiko
D	21-29	Høy risiko
D	1-20	Veldig høy Risiko
E	Ikke ratet	

## 04. SCORE HISTORIKK

NB: Bare de siste 15 hendelsene som er vist i grafen



### Score Historikk

Dato	Score	Beskrivelse
21/02/2025	60	Lav risiko
01/12/2023	76	Veldig lav risiko

### Historiske hendelser

Dato	Beskrivelse
13/06/2025	Kredittlimit, redusert
21/02/2025	Kredittscore, endret
21/02/2025	Kredittlimit, endret
21/02/2025	Risikoprognose, endret
06/06/2024	Endring Limit

01/12/2023

Endring Limit

01/12/2023

Endring Rating

31/07/2023

Endring Limit

03/06/2022

Endring Limit

## 05. INFORMASJON OM EIER OG STYRE

### Nåværende rollehavere

Navn	Adresse	Fødselsdato	Funksjon
Holhjem, Sven Olaf	Holhjemveien 23 3267 LARVIK	02/02/1981	Daglig leder/administrerende direktør
Thorsen, Simen	Langholtstranda 23 3295 HELGEROA	15/05/1977	Styreleder
Holhjem, Sven Olaf	Holhjemveien 23 3267 LARVIK	02/02/1981	Styremedlem

### Aksjonærer

Aksjonærnavn	Andel
BLEFJELL HOLDING AS	100%

### Signatur & Prokura

Signatur	Daglig leder, styrets leder og styrets medlemmer hver for seg.
Prokura	Ingen data tilgjengelig

### Gruppestruktur

Foretaksnavn	Safe.nr	Org.nr	Siste tilgjengelige regnskap	Nivå
BLEFJELL HOLDING AS	NO30203161	926018779	31/12/2024	0
BLEFJELLTUNET AS	NO29534395	923743189	31/12/2024	1
BLEFJELL HYTTEUTVIKLING AS	NO29534401	923743367	31/12/2024	1

BLEFJELL HYTTEUTLEIE AS	NO29537956	923747893	31/12/2025	1
BLEFJELL HYTTEEIENDOM AS	NO31006666	928776646	31/12/2025	1
BLEFJELL BYGG AS	NO31132885	929209516	31/12/2024	1

## 06. SELSKAPSFORMLING

### Foretaksnavn

BLEFJELL HYTTEUTVIKLING AS

### Organisasjonsnummer

923743367

### Safenummer

NO29534401

### Selskapsform

AS

### Aksjekapital

300,000 NOK

### Internettadresse

-

### E-postadresse

-

### MVA

Ja

### Registreringsdato

01/11/2019

### Adresse

Holhjemveien 23, 3267 LARVIK

### Revisor

HLO REVISJON & RÅDGIVNING AS

### Bransjekode

68.200 Utleie av egen eller leid fast eiendom

### Antall Ansatte

1-4

### Sted

LARVIK

### Land

NO

Hovedbransjekode og -beskrivelse	68.200 Utleie av egen eller leid fast eiendom
----------------------------------	---

Sektorkode	2100
------------	------

## 07. BETALINGSANMERKNINGER

Betalingsanmerkninger Nei

### Betalingsanmerkninger (Negativ)

Type	Dato	Kilde	Referansenr.	Beløp	Kreditor	Status
-	-	-	-	-	-	-

### Frivillig Pant (Ikke Negativ)

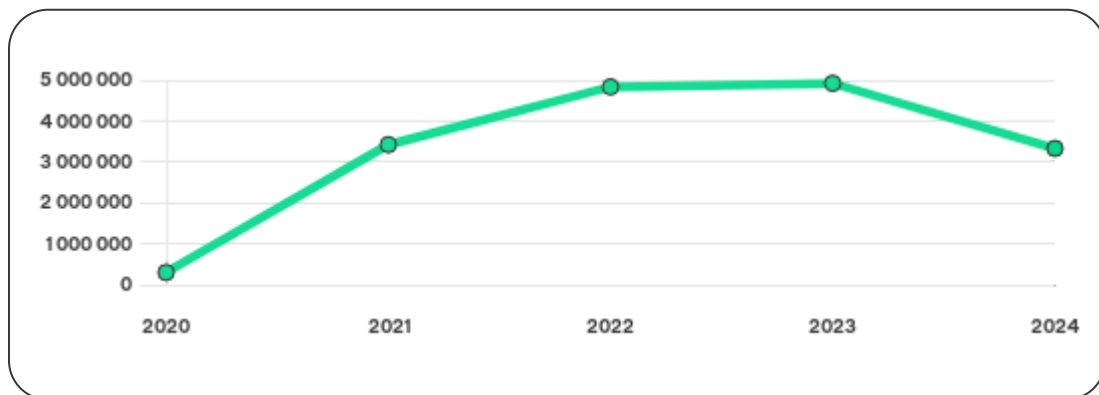
Type	Dato	Beløp	Kilde	Referansenr.	Kreditor	Status
FACTORINGAVTALE	10/03/2020	1.000.000	Løsøreregisteret	2020126482	NORDEA BANK ABP FILIAL I NORGE	Ikke spesifisert
PANT I DRIFTSTILBEHØR	10/03/2020	1.000.000	Løsøreregisteret	2020126480	NORDEA BANK ABP FILIAL I NORGE	Ikke spesifisert
PANT I VARELAGER	10/03/2020	1.000.000	Løsøreregisteret	2020126481	NORDEA BANK ABP FILIAL I NORGE	Ikke spesifisert

## 08. NØKKELTALL

### Nøkkeltall

MERK: Alle tall vises i 1000

Gjeldene år	Sum driftsinntekter	Ordinært resultat før skattekostnad	Sum egenkapital
31/12/2024	2 259	-2 279	3 330
31/12/2023	25 192	186	4 920
31/12/2022	75 209	2 238	4 833
31/12/2021	69 808	4 056	3 421
31/12/2020	18 784	1627	300



# 09. KOMPLETT ÅRSREGNSKAP

## Resultat

MERK: Alle tall vises i 1000

Regnskapsår	2024		2023		2022		2021		2020
Valuta	NOK		NOK		NOK		NOK		NOK
Konsoliderte regnskap	Nei		Nei		Nei		Nei		Nei
<b>Sum salgsinntekter</b>	<b>2 212</b>	↓ 91.2%	<b>25 192</b>	↓ 66.5%	<b>75 209</b>	↑ 7.7%	<b>69 808</b>	↑ 271.6%	<b>18 784</b>
Annen driftsinntekt	47	0%	0	(N/A)	0	(N/A)	0	(N/A)	0
<b>Sum driftsinntekter</b>	<b>2 259</b>	↓ 91.0%	<b>25 192</b>	↓ 66.5%	<b>75 209</b>	↑ 7.7%	<b>69 808</b>	↑ 271.6%	<b>18 784</b>
Varekostnad	172	↓ 99.1%	19 652	↓ 68.8%	62 930	↑ 14.8%	54 792	↑ 242.8%	15 985
Endr. Behold. Varer under tilvirk./ Ferdige	0	(N/A)	0	(N/A)	0	(N/A)	0	(N/A)	0
Beholdningsendringer	0	(N/A)	0	(N/A)	0	(N/A)	0	(N/A)	0
Lønnskostnader	2 076	↓ 18.3%	2 542	↓ 61.1%	6 536	↓ 15.1%	7 698	↑ 2466.0%	300
Avskrivninger	23	↑ 109.1%	11	↓ 87.6%	89	↓ 19.8%	111	0%	0
Nedskrivninger	0	(N/A)	0	(N/A)	0	(N/A)	0	(N/A)	0
Andre driftskostnader	1 451	↓ 10.8%	1 627	↓ 33.0%	2 429	↓ 7.2%	2 617	↑ 305.7%	645
<b>Sum driftskostnader</b>	<b>3 722</b>	↓ 84.4%	<b>23 832</b>	↓ 66.9%	<b>71 984</b>	↑ 10.4%	<b>65 218</b>	↑ 285.2%	<b>16 930</b>
<b>Driftsresultat</b>	<b>-1463</b>	↓ 207.6%	<b>1360</b>	↓ 57.8%	<b>3 225</b>	↓ 29.7%	<b>4 590</b>	↑ 147.6%	<b>1854</b>

Sum annen renteinntekt	1	↓ 83.3%	6	↑ 500.0%	1	↓ 50.0%	2	0%	0
Sum annen rentekostnad	817	↓ 30.6%	1177	↑ 28.8%	914	↑ 70.5%	536	↑ 137.2%	226
Netto finans	-816	↑ 30.5%	-1174	↓ 18.9%	-987	↓ 84.8%	-534	↓ 136.3%	-226
Ordinært resultat før skattekostnad	-2 279	↓ 1325.3%	186	↓ 91.7%	2 238	↓ 44.8%	4 056	↑ 149.3%	1 627
Skattekostnad på ordinært resultat	-500	↓ 1290.5%	42	↓ 91.5%	497	↓ 44.5%	895	↑ 150.0%	358
Ordinært resultat	-1779	↓ 1335.4%	144	↓ 91.7%	1741	↓ 44.9%	3 161	↑ 149.1%	1 269
Netto ekstraordinære poster	0	(N/A)	0	(N/A)	0	(N/A)	0	(N/A)	0
Skattekostnad på ekstraordinært resultat	0	(N/A)	0	(N/A)	0	(N/A)	0	(N/A)	0
Minoritetens andel før årsresultat	0	(N/A)	0	(N/A)	0	(N/A)	0	(N/A)	0
Årsresultat	-1779	↓ 1335.4%	144	↓ 91.7%	1741	↓ 44.9%	3 161	↑ 149.1%	1 269
Avsatt utbytte	0	(N/A)	0	(N/A)	0	(N/A)	0	(N/A)	0

## Eiendeler

MERK: Alle tall vises i 1000

Forskning og utvikling	0	(N/A)	0	(N/A)	0	(N/A)	0	(N/A)	0
Konsesjoner, patenter, lisenser	0	(N/A)	0	(N/A)	0	(N/A)	0	(N/A)	0
Utsatt skattefordel	0	(N/A)	0	(N/A)	0	(N/A)	0	(N/A)	0
Goodwill	0	0%	0	0%	0	0%	0	0%	0
Andre immaterielle eiendeler	454	↑ 6385.7%	7	↓ 58.8%	17	0%	0	0%	0

<b>Sum Immaterielle anleggsmidler</b>	<b>454</b>	↑ 6385.7%	<b>7</b>	↓ 58.8%	<b>17</b>	0%	<b>0</b>	0%	<b>0</b>
Tomter, bygninger og annen fast fast eiendom	0	0%	0	↓ 100.0%	<b>3 860</b>	↑ 121.1%	<b>1 746</b>	0%	0
Maskiner og anlegg	0	0%	0	0%	0	0%	0	0%	0
Driftsløsøre / inventar / verktøy / biler	69	↓ 25.0%	<b>92</b>	↑ 114.0%	<b>43</b>	↓ 89.7%	<b>417</b>	↑ 167.3%	<b>156</b>
Sum varige driftsmidler	69	↓ 25.0%	<b>92</b>	↓ 97.6%	<b>3 903</b>	↑ 80.4%	<b>2 163</b>	↑ 1286.5%	<b>156</b>
Andre anleggsmidler	<b>7 096</b>	↓ 16.5%	<b>8 500</b>	0%	0	0%	0	0%	0
<b>Sum Anleggsmidler</b>	<b>724</b>	↑ 631.3%	<b>99</b>	↓ 97.5%	<b>3 920</b>	↑ 81.2%	<b>2 163</b>	↑ 1286.5%	<b>156</b>
Råvarer og innkjøpte halvfabrikata	0	(N/A)	0	(N/A)	0	(N/A)	0	(N/A)	0
Ferdigvarer	0	(N/A)	0	(N/A)	0	(N/A)	0	(N/A)	0
Andre varer	0	(N/A)	0	(N/A)	0	(N/A)	0	(N/A)	0
<b>Sum varer</b>	<b>12 987</b>	↑ 11.1%	<b>11 694</b>	↑ 5.0%	<b>11 137</b>	↓ 10.1%	<b>12 388</b>	↑ 82.2%	<b>6 801</b>
Kundefordringer	0	↓ 100.0%	<b>550</b>	↓ 8.8%	<b>603</b>	↓ 3.4%	<b>624</b>	↑ 324.5%	<b>147</b>
Andre fordringer	152	↓ 48.0%	<b>292</b>	↓ 54.5%	<b>642</b>	↓ 94.4%	<b>11 488</b>	↑ 7125.2%	<b>159</b>
Konsernfordringer	4 898	↑ 140.6%	<b>2 036</b>	↓ 19.8%	<b>2 540</b>	0%	0	0%	0
<b>Sum fordringer</b>	<b>5 050</b>	↑ 75.5%	<b>2 878</b>	↓ 24.0%	<b>3 786</b>	↓ 68.7%	<b>12 112</b>	↑ 3858.2%	<b>306</b>
<b>Sum Kasse / Bank / Post</b>	<b>1 484</b>	↑ 86.4%	<b>796</b>	↑ 221.0%	<b>248</b>	↓ 85.8%	<b>1 743</b>	↓ 22.5%	<b>2 250</b>
<b>Sum omløpsmidler</b>	<b>19 521</b>	↑ 27.0%	<b>15 368</b>	↑ 1.3%	<b>15 171</b>	↓ 42.2%	<b>26 243</b>	↑ 180.5%	<b>9 357</b>
<b>Sum eiendeler</b>	<b>20 245</b>	↑ 30.9%	<b>15 467</b>	↓ 19.0%	<b>19 091</b>	↓ 32.8%	<b>28 406</b>	↑ 198.6%	<b>9 513</b>

# Egenkapital og Gjeld

MERK: Alle tall vises i 1000

Aksjekapital	478	↑ 65.4%	289	0%	289	0%	289	0%	289
Egne aksjer	0	(N/A)	0	(N/A)	0	(N/A)	0	(N/A)	0
Overkursfond	0	0%	0	0%	0	0%	0	0%	0
Annen innskutt egenkapital	0	0%	0	0%	0	↑ 100.0%	-1	0%	0
<b>Sum innskutt egenkapital</b>	<b>478</b>	<b>↑ 65.4%</b>	<b>289</b>	<b>0%</b>	<b>289</b>	<b>↑ 0.3%</b>	<b>288</b>	<b>↓ 0.3%</b>	<b>289</b>
Minoritetsinteresser	0	(N/A)	0	(N/A)	0	(N/A)	0	(N/A)	0
<b>Sum opptjent egenkapital</b>	<b>2 852</b>	<b>↓ 38.4%</b>	<b>4 631</b>	<b>↑ 1.9%</b>	<b>4 544</b>	<b>↑ 45.0%</b>	<b>3 133</b>	<b>↑ 28381.8%</b>	<b>11</b>
<b>Sum egenkapital</b>	<b>3 330</b>	<b>↓ 32.3%</b>	<b>4 920</b>	<b>↑ 1.8%</b>	<b>4 833</b>	<b>↑ 41.3%</b>	<b>3 421</b>	<b>↑ 1040.3%</b>	<b>300</b>
Pensjonsforpliktelseser	0	(N/A)	0	(N/A)	0	(N/A)	0	(N/A)	0
Obligasjonslån	0	0%	0	0%	0	0%	0	0%	0
Pantegjeld / gjeld til kredittinstitusjoner	5 000	0%	5 000	0%	5 000	0%	0	0%	0
Langsiktig konserngjeld	9 842	↑ 228.1%	3 000	↑ 200.0%	1 000	↓ 63.0%	2 700	↑ 58.8%	1 700
<b>Sum langsiktig gjeld</b>	<b>14 842</b>	<b>↑ 85.5%</b>	<b>8 000</b>	<b>↑ 33.3%</b>	<b>6 000</b>	<b>↑ 121.4%</b>	<b>2 710</b>	<b>↑ 58.4%</b>	<b>1 711</b>
Gjeld til kredittinstitusjoner	7 550	↓ 13.2%	8 695	↑ 575.6%	1 287	↓ 80.8%	6 693	↑ 145.4%	2 727
Leverandørgjeld	668	↓ 40.6%	1 125	↓ 68.0%	3 513	↓ 68.3%	11 076	↑ 363.0%	2 392
Kortsiktig konserngjeld	340	↓ 19.2%	421	↓ 18.1%	514	↑ 1017.4%	46	0%	46
Andre kreditorer	0	(N/A)	0	(N/A)	0	(N/A)	0	(N/A)	0
Annen kortsiktig gjeld	409	↓ 49.3%	806	↓ 72.6%	2 944	↓ 34.0%	4 459	↑ 90.8%	2 337

Sum kortsiktig gjeld	8 967	↓ 18.8%	11 047	↑ 33.8%	8 258	↓ 62.9%	22 274	↑ 196.9%	7 502
<b>SUM GJELD</b>	<b>23 809</b>	↑ 25.0%	<b>19 047</b>	↑ 33.6%	<b>14 258</b>	↓ 42.9%	<b>24 984</b>	↑ 171.2%	<b>9 213</b>
<b>SUM GJELD OG EGENKAPITAL</b>	<b>27 139</b>	↑ 13.2%	<b>23 967</b>	↑ 25.5%	<b>19 091</b>	↓ 32.8%	<b>28 405</b>	↑ 198.6%	<b>9 513</b>

## Øvrig

MERK: Alle tall vises i 1000

Sum eksport	0	(N/A)	0	(N/A)	0	(N/A)	0	(N/A)	0
Arbeidskapital	10 553	↑ 144.2%	4 321	↓ 37.5%	6 912	↑ 74.2%	3 968	↑ 113.9%	1 855
Netto formue	2 876	↓ 41.5%	4 913	↑ 2.0%	4 816	↑ 40.8%	3 421	↑ 1040.3%	300
Sysselsatt kapital	18 172	↑ 40.6%	12 920	↑ 19.3%	10 833	↑ 76.7%	6 131	↑ 204.9%	2 011
Lønn daglig leder	0	(N/A)	0	(N/A)	0	(N/A)	0	(N/A)	0
Revisjonshonorar	0	(N/A)	0	(N/A)	0	(N/A)	0	(N/A)	0

## Nøkkeltall

Resultatgrad	-100.89	0.74	2.98	5.81	8.66
Kapitalavkastning	-12.54	1.44	20.66	66.16	80.91
Avkastning på totalkapitalen	-8.4	0.78	11.72	14.28	17.1
Totalkapitalens rentabilitet	-68.44	3.78	46.32	118.53	542.33
Nettop arbeidskapital	0.21	5.83	10.88	17.59	10.13

Varelagerets omløpshastighet	574.9	46.42	14.81	17.75	36.21
DSO / Gjennomsnittlig dager utestående	0	7.97	2.93	3.26	2.86
Kreditt.tid leverandører	107.93	16.3	17.05	57.91	46.48
Likviditetsgrad 1	2.18	1.39	1.84	1.18	1.25
Likviditetsgrad 2	0.73	0.33	0.49	0.62	0.34
Gjeldsgrad	2.69	2.25	1.71	6.51	25.01
Soliditet	672.43	339.33	150.78	274.86	1479.33
Egenkapitalandel	12.48	20.53	25.34	12.04	3.15
Gjeldsgrad	7.15	3.87	2.95	7.3	30.71

## Revisors merknader

Dato	Kommentar
-	-

## 10. KUNNGJØRINGER

### Kunngjøringer

NB: Bare de siste 15 hendelsene som er vist i grafen

Dato	Kunngjøringstype
10/04/2026	Meldepliktig avtale
15/11/2025	Endring av styre
07/06/2025	Godkjente årsregnskap
16/01/2025	Endring av forretningsadresse
04/06/2024	Godkjente årsregnskap
01/01/2024	Endring av forretningsadresse
27/07/2023	Godkjente årsregnskap
05/07/2023	Endring av styre
18/07/2022	Endring av revisor
31/05/2022	Godkjente årsregnskap