

BR SERVICE AS

Org.nr.: 923 768 068

Rapport produsert den 22.12.2024

MyScore AS er et selskap som leverer foretaksdata av høy kvalitet. Hos oss får du profesjonelle og godkjente kredittrapporter for små og mellomstore bedrifter i næringslivet.

MyScore AS samarbeider i dag med en av de største aktørene i bransjen, Creditsafe. Creditsafe er et internasjonalt kredittopplysningsbyrå grunnlagt i Norge i 1997, med 18 kontorer i 12 land og over 100 000 kunder. Selskapet har konsesjon fra Datatilsynet til å drive kredittopplysningsvirksomhet i Norge og MyScore utvikler og videreformidler denne informasjonen til våre kunder.

Creditsafe samler inn, bearbeider og forbedrer data fra hundretalls ulike kilder. Felles for alle deres leverandører er at de holder høy kvalitet og oppdateres enten daglig eller med maksimal oppdateringsfrekvens, det vil si så ofte kilden tillater det. Når ny informasjon hentes daglig betyr det at du som kunde alltid kan ta en beslutning basert på siste tilgjengelige informasjon. Eksempel på Creditsafes kilder i Norge er Brønnøysundregistrene (Foretak- og Enhetsregisteret, Regnskapsregisteret, Løsøreregisteret, Roller og Kunngjøringer) Skatteetaten, Folkeregisteret, og inkassobyråer.

**MYSCORE AS****creditsafe**

.01

IDENTIFIKASJON

.02

SCORE (RATING)

.03

FORKLARING AV SCORE

.04

SCORE HISTORIKK

.05

INFORMASJON OM EIER OG STYRE

.06

SELSKAPSINFORMASJON

.07

BETALINGSANMERKNINGER

.08

NØKKELTALL

.09

KOMPLETT ÅRSREGNSKAP

.10

KUNNGJØRINGER

BR SERVICE AS

Selskapsinformasjon

Besøksadresse

Ullstindvegen 1373, 9023 KROKELVDALEN

Org.nr

923768068

Safe.nr

NO29544010

Organisasjonsform

AS

SCORE

45

(0-100)

Moderat risiko



RATING

C

Moderat risiko

Land

NO

Status

Aktiv

Språk

NO

Betalings-
anmerkning

Nei

Dagens Score

45 Moderat risiko

Tidligere Score

24 Høy risiko

Kreditt Limit

5,000 NOK


Internasjonal Rating Klasse

C Moderat risiko

Score (1-100)

45 Moderat risiko

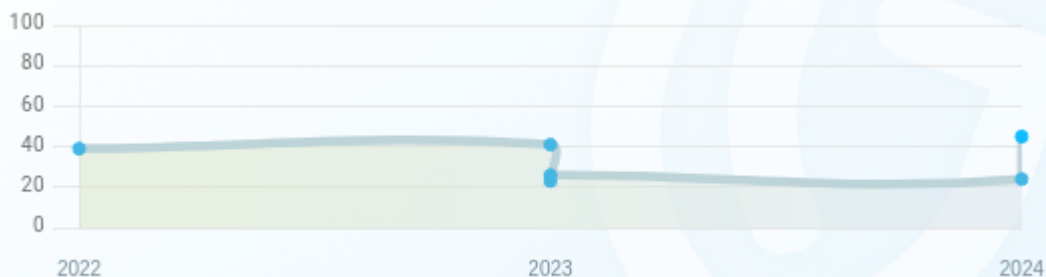
Kreditscore

Internasjonal Score	C
Score (0 - 100)	
Internasjonal beskrivelse	Moderat risiko
Gjeldende Kreditt Limit	5,000 NOK
Tidligere Creditsafe International Score	(A - E) D
Tidligere Creditsafe International Description	Høy risiko
Tidligere nasjonal score (0 - 100)	24
Tidligere nasjonal beskrivelse	Høy risiko
Tidligere Kreditt Limit	Ikke spesifisert
Dato for siste endring av score	02/10/2024

Creditsafe internasjonale beskrivelser

Internasjonal Score	Nasjonal Score	Veldig lav beskrivelse
A	71-100	Veldig lav risiko
B	51-70	Lav risiko
C	30-50	Moderat risiko
D	21-29	Høy risiko
D	1-20	Veldig høy Risiko
E	Ikke ratet	

NB: Bare de siste 15 hendelsene som er vist i grafen



Score Historikk

Dato	Score	Beskrivelse
02/10/2024	45	Moderat risiko
04/07/2024	24	Høy risiko
06/12/2023	26	Høy risiko
02/10/2023	23	Høy risiko
02/08/2023	41	Moderat risiko
06/05/2022	39	Moderat risiko

Historiske hendelser

Dato	Beskrivelse
02/10/2024	Ending Limit
02/10/2024	Ending Rating
04/07/2024	Ending Rating
06/12/2023	Ending Rating
02/10/2023	Ending Limit
02/10/2023	Ending Rating
02/08/2023	Ending Rating
06/05/2022	Ending Rating

Nåværende rollehavere

Navn	Adresse	Fødselsdato	Funksjon
Ribe, Bengt Arne	Ullstindvegen 1373 9023 KROKELVDALEN	17/08/1968	Daglig leder/administrerende direktør
Ribe, Bengt Arne	Ullstindvegen 1373 9023 KROKELVDALEN	17/08/1968	Styreleder

Aksjonærer

Aksjonærnavn	Andel
Bengt Arne Ribe	100%

Signatur & Prokura

Ingen data tilgjengelig

Gruppestruktur

Konseminformasjon ikke tilgjengelig for dette selskapet

06. SELSKAP SINFORMASJON

Foretaksnavn

BR SERVICE AS

Organisasjonsnummer

923768068

Safenummer

NO29544010

Selskapsform

AS

Aksjekapital

30,000 NOK

Bransjekode

33.120 Reparasjon av maskiner

Antall Ansatte

1

Sted

KROKELVDALEN

Land

NO

Internettadresse

-

E-postadresse

-

MVA

Ja

Registreringsdato

06/11/2019

Adresse

Ullstindvegen 1373, 9023 KROKELVDALEN

Revisor

Ikke spesifisert

Hovedbransjekode og -beskrivelse

33.120 Reparasjon av maskiner

Sektorkode

Ikke spesifisert

| Betalingsanmerkninger

Nei

Betalingsanmerkninger (Negativ)

Type	Dato	Kilde	Referansnr.	Beløp	Kreditor	Status
-	-	-	-	-	-	-

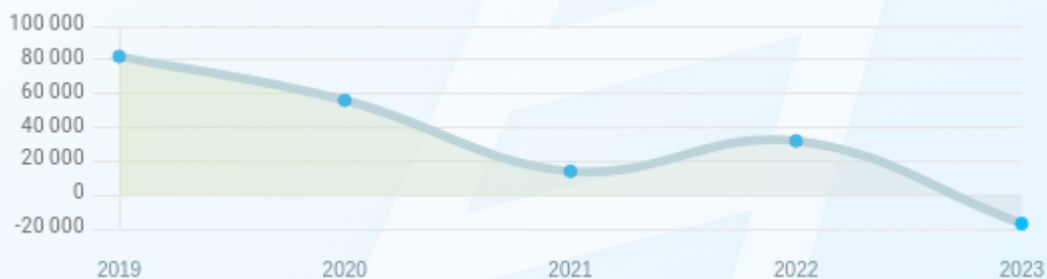
Frivillig Pant (Ikke Negativ)

Type	Dato	Beløp	Kilde	Referansnr.	Kreditor	Status
-	-	-	-	-	-	-

Nøkkeltall

MERK: Alle tall vises i 1000

Gjeldene år	Sum driftsinntekter	Ordinært resultat før skattekostnad	Sum egenkapital
31/12/2023	626	-63	-17
31/12/2022	706	24	32
31/12/2021	644	-54	14
31/12/2020	490	-33	56
31/12/2019	123	66	82



Resultat

MERK: Alle tall vises i 1000

Regnskapsår	2023		2022		2021		2020		2019
Valuta	NOK		NOK		NOK		NOK		NOK
Konsoliderte regnskap	Nei		Nei		Nei		Nei		Nei
Sum salgsinntekter	626	(11.33%)	706	(9.63%)	644	(31.43%)	490	(298.37%)	123
Annen driftsinntekt	0	(N/A)	0	(N/A)	0	(N/A)	0	(N/A)	0
Sum driftsinntekter	626	(11.33%)	706	(9.63%)	644	(31.43%)	490	(298.37%)	123
Varekostnad	94	(5.62%)	89	(11%)	100	(127.27%)	44	(0%)	0
Endr. Behold. Varer under tilvirk./ Ferdige	0	(N/A)	0	(N/A)	0	(N/A)	0	(N/A)	0
Beholdningsendringer	0	(N/A)	0	(N/A)	0	(N/A)	0	(N/A)	0
Lønnskostnader	532	(0.19%)	531	(0%)	531	(24.65%)	426	(1083.33%)	36
Avskrivninger	0	(N/A)	0	(N/A)	0	(N/A)	0	(N/A)	0
Nedskrivninger	0	(N/A)	0	(N/A)	0	(N/A)	0	(N/A)	0
Andre driftskostnader	62	(1.64%)	61	(8.96%)	67	(26.42%)	53	(152.38%)	21
Sum driftskostnader	688	(1.03%)	681	(2.44%)	698	(33.46%)	523	(817.54%)	57
Driftsresultat	-62	(348%)	25	(146.30%)	-54	(63.64%)	-33	(150%)	66
Sum annen renteinntekt	0	(0%)	0	(0%)	0	(0%)	0	(0%)	0
Sum annen rentekostnad	1	(0%)	1	(0%)	0	(100%)	1	(0%)	0
Netto finans	0	(0%)	0	(0%)	0	(100.00%)	-1	(0%)	0

Ordinært resultat før skattekostnad	-63	(362.5%)	24	(144.44%)	-54	(63.64%)	-33	(150%)	66
Skattekostnad på ordinært resultat	-14	(380%)	5	(141.67%)	-12	(71.43%)	-7	(146.67%)	15
Ordinært resultat	-49	(357.89%)	19	(145.24%)	-42	(61.54%)	-26	(150.98%)	51
Netto ekstraordinære poster	0	(N/A)	0	(N/A)	0	(N/A)	0	(N/A)	0
Skattekostnad på ekstraordinært resultat	0	(N/A)	0	(N/A)	0	(N/A)	0	(N/A)	0
Minoritetens andel før årsresultat	0	(N/A)	0	(N/A)	0	(N/A)	0	(N/A)	0
Årsresultat	-49	(357.89%)	19	(145.24%)	-42	(61.54%)	-26	(150%)	52
Avsatt utbytte	0	(N/A)	0	(N/A)	0	(N/A)	0	(N/A)	0

Eiendeler

MERK: Alle tall vises i 1000

Forskning og utvikling	0	(N/A)	0	(N/A)	0	(N/A)	0	(N/A)	0
Konsesjoner, patenter, lisenser	0	(N/A)	0	(N/A)	0	(N/A)	0	(N/A)	0
Utsatt skattefordel	0	(N/A)	0	(N/A)	0	(N/A)	0	(N/A)	0
Goodwill	0	(0%)	0	(0%)	0	(0%)	0	(0%)	0
Andre immaterielle eiendeler	21	(200.00%)	7	(41.67%)	12	(0%)	0	(0%)	0
Sum Immaterielle anleggsmidler	21	(200.00%)	7	(41.67%)	12	(0%)	0	(0%)	0
Tomter, bygninger og annen fast eiendom	0	(0%)	0	(0%)	0	(0%)	0	(0%)	0
Maskiner og anlegg	0	(0%)	0	(0%)	0	(0%)	0	(0%)	0
Driftsløsøre / inventar / verktøy / biler	0	(0%)	0	(0%)	0	(0%)	0	(0%)	0

Sum varige driftsmidler	0	(0%)	0	(0%)	0	(0%)	0	(0%)	0
Andre anleggsmidler	0	(0%)	0	(0%)	0	(0%)	0	(0%)	0
Sum Anleggsmidler	21	(200.00%)	7	(41.67%)	12	(0%)	0	(0%)	0
Råvarer og innkjøpte halvfabrikata	0	(N/A)	0	(N/A)	0	(N/A)	0	(N/A)	0
Ferdigvarer	0	(N/A)	0	(N/A)	0	(N/A)	0	(N/A)	0
Andre varer	0	(N/A)	0	(N/A)	0	(N/A)	0	(N/A)	0
Sum varer	0	(0%)	0	(0%)	0	(0%)	0	(0%)	0
Kundefordringer	10	(86.67%)	75	(2400.00%)	3	(50%)	6	(0%)	6
Andre fordringer	0	(0%)	0	(0%)	0	(100%)	7	(0%)	0
Konsemfordringer	0	(N/A)	0	(N/A)	0	(N/A)	0	(N/A)	0
Sum fordringer	10	(86.67%)	75	(2400.00%)	3	(76.92%)	13	(116.67%)	6
Sum Kasse / Bank / Post	43	(10.42%)	48	(47.25%)	91	(16.51%)	109	(2.68%)	112
Sum omløpsmidler	53	(57.26%)	124	(31.91%)	94	(22.95%)	122	(3.39%)	118
Sum eiendeler	74	(43.51%)	131	(23.58%)	106	(13.11%)	122	(3.39%)	118

Egenkapital og Gjeld

MERK: Alle tall vises i 1000

Aksjekapital	30	(0%)	30	(0%)	30	(0%)	30	(0%)	30
Egne aksjer	0	(N/A)	0	(N/A)	0	(N/A)	0	(N/A)	0
Overkursfond	0	(0%)	0	(0%)	0	(0%)	0	(0%)	0
Annen innskutt egenkapital	0	(0%)	0	(0%)	0	(0%)	0	(0%)	0

Sum innskutt egenkapital	30	(0%)	30	(0%)	30	(0%)	30	(0%)	30
Minoritetsinteresser	0	(N/A)	0	(N/A)	0	(N/A)	0	(N/A)	0
Sum opptjent egenkapital	-47	(2450%)	2	(11250%)	-16	(16154%)	26	(50%)	52
Sum egenkapital	-17	(153.13%)	32	(12857%)	14	(75%)	56	(31.71%)	82
Pensjonsforpliktelser	0	(N/A)	0	(N/A)	0	(N/A)	0	(N/A)	0
Obligasjonslån	0	(0%)	0	(0%)	0	(0%)	0	(0%)	0
Pantegjeld / gjeld til kredittinstitusjoner	0	(0%)	0	(0%)	0	(0%)	0	(0%)	0
Langsiktig konsengjeld	0	(0%)	0	(0%)	0	(0%)	0	(0%)	0
Sum langsiktig gjeld	0	(0%)	0	(0%)	0	(0%)	0	(0%)	0
Gjeld til kredittinstitusjoner	0	(N/A)	0	(N/A)	0	(N/A)	0	(N/A)	0
Leverandørgjeld	3	(66.67%)	9	(200.00%)	3	(0%)	0	(N/A)	0
Kortsiktig konsengjeld	0	(N/A)	0	(N/A)	0	(N/A)	0	(N/A)	0
Andre kreditorer	0	(N/A)	0	(N/A)	0	(N/A)	0	(N/A)	0
Annen kortsiktig gjeld	88	(1.12%)	89	(0%)	89	(32.84%)	67	(86.11%)	36
Sum kortsiktig gjeld	91	(7.14%)	98	(6.52%)	92	(37.31%)	67	(86.11%)	36
SUM GJELD	91	(7.14%)	98	(6.52%)	92	(37.31%)	67	(86.11%)	36
SUM GJELD OG EGENKAPITAL	74	(43.08%)	130	(22.64%)	106	(13.82%)	123	(424%)	118

Øvrig

MERK: Alle tall vises i 1000

Sum eksport	0	(N/A)	0	(N/A)	0	(N/A)	0	(N/A)	0
Arbeidskapital	-38	(246.15%)	26	(2500.00%)	1	(98.18%)	55	(3293%)	82

Netto formue	-38	(252%)	25	(1150.00%)	2	(96.43%)	56	(31.71%)	82
Sysselsatt kapital	-17	(153.13%)	32	(128.57%)	14	(75%)	56	(31.71%)	82
Lønn daglig leder	0	(N/A)	0	(N/A)	477	(31.40%)	363	(1110.00%)	30
Revisjonshonorar	0	(N/A)	0	(N/A)	0	(N/A)	0	(N/A)	0

Nøkkeltall

Resultatgrad	-10.06	3.4	-8.39	-6.73	53.66
Kapitalavkastning	370.59	75	-385.71	-58.93	80.49
Avkastning på totalkapitalen	-85.14	18.46	-51.43	-27.05	55.93
Totalkapitalens rentabilitet	370.59	75	-415.38	-60	80.49
Nettop arbeidskapital	-16.47	27.15	644	8.91	1.5
Varelagerets omløpshastighet	0	0	0	0	0
DSO / Gjennomsnittlig dager utestående	5.83	38.77	1.7	4.47	17.8
Kreditt.tid leverandører	1.75	4.65	1.7	N/A	N/A
Likvidetsgrad 1	0.58	1.27	1.01	1.82	3.28
Likvidetsgrad 2	0.58	1.27	1.01	1.82	3.28
Gjeldsgrad	-5.35	3.06	6.57	1.2	0.44
Soliditet	0	0	0	0	0
Egenkapitalandel	-32.08	25.81	15.05	45.9	69.49
Gjeldsgrad	-5.35	3.06	6.57	1.2	0.44

Revisors merknader

Dato	Kommentar
-	-

Kunngjøringer

NB: Bare de siste 15 hendelsene som er vist i grafen

Dato	Kunngjøringstype
02/07/2024	Godkjente årsregnskap
01/01/2024	Endring av forretningsadresse
31/07/2023	Godkjente årsregnskap
04/05/2022	Godkjente årsregnskap
04/05/2022	Godkjente årsregnskap
24/06/2021	Godkjente årsregnskap