

JON'S BYGG OG TAKST AS

Org.nr.: 924 324 309

Rapport produsert den 12.03.2025

Myscore AS er et selskap som leverer foretaksdata av høy kvalitet. Hos oss får du profesjonelle og godkjente kredittrapporter for små og mellomstore bedrifter i næringslivet.

MyScore AS samarbeider i dag med en av de største aktørene i bransjen, Creditsafe. Creditsafe er et internasjonalt kredittopplysningsbyrå grunnlagt i Norge i 1997, med 18 kontorer i 12 land og over 100 000 kunder. Selskapet har konsesjon fra Datatilsynet til å drive kredittopplysningsvirksomhet i Norge og MyScore utvikler og videreformidler denne informasjonen til våre kunder.

Creditsafe samler inn, bearbejder og forbedrer data fra hundretalls ulike kilder. Felles for alle deres leverandører er at de holder høy kvalitet og oppdateres enten daglig eller med maksimal oppdateringsfrekvens, det vil si så ofte kilden tillater det. Når ny informasjon hentes daglig betyr det at du som kunde alltid kan ta en beslutning basert på siste tilgjengelige informasjon. Eksempel på Creditsafes kilder i Norge er Brønnøysundregistrene (Foretak- og Enhetsregisteret, Regnskapsregisteret, Løsøreregisteret, Roller og Kunngjøringer) Skatteetaten, Folkeregisteret, og inkassobyråer.

**MYSORE AS****creditsafe**

.01

IDENTIFIKASJON

.02

SCORE (RATING)

.03

FORKLARING AV SCORE

.04

SCORE HISTORIKK

.05

INFORMASJON OM EIER OG STYRE

.06

SELSKAPSINFORMASJON

.07

BETALINGSANMERKNINGER

.08

NØKKELTALL

.09

KOMPLETT ÅRSREGNSKAP

.10

KUNNGJØRINGER

JON'S BYGG OG TAKST AS

Selskapsinformasjon

Besøksadresse

Liavegen 1501, 2686 LOM

Org.nr

924324309

Safe.nr

NO29706745

Organisasjonsform

AS

SCORE

28

(0-100)

Høy risiko



RATING

D

Høy risiko

Land

NO

Status

Aktiv

Språk

NO

Betalings-
anmerkning

Ja

Dagens Score

28

Høy risiko

Tidligere Score

43

Moderat risiko

Kreditt Limit

0 NOK

Internasjonal Rating Klasse

D


Høy risiko

Score (1-100)

28

Høy risiko

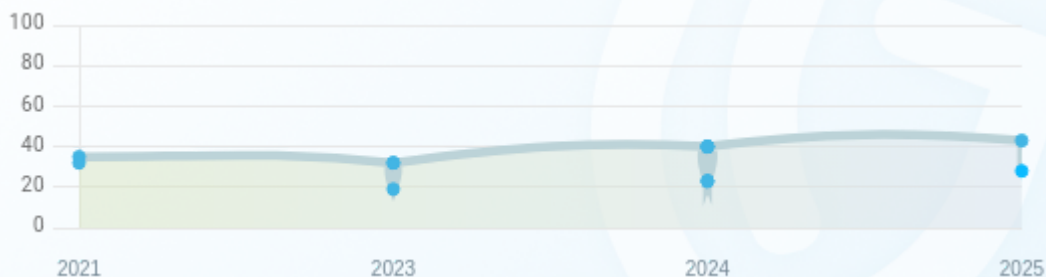
Kreditscore

| | |
|--|--|
| Internasjonal Score | D |
| Score (0 - 100) |  0 28 100 |
| Internasjonal beskrivelse | Høy risiko |
| Gjeldende Kreditt Limit | 0 NOK |
| Tidligere Creditsafe International Score | (A - E) C |
| Tidligere Creditsafe International Description | Moderat risiko |
| Tidligere nasjonal score (0 - 100) | 43 |
| Tidligere nasjonal beskrivelse | Moderat risiko |
| Tidligere Kreditt Limit | Ikke spesifisert |
| Dato for siste endring av score | 26/02/2025 |

Creditsafe internasjonale beskrivelser

| Internasjonal Score | Nasjonal Score | Veldig lav beskrivelse |
|---------------------|----------------|------------------------|
| A | 71-100 | Veldig lav risiko |
| B | 51-70 | Lav risiko |
| C | 30-50 | Moderat risiko |
| D | 21-29 | Høy risiko |
| D | 1-20 | Veldig høy Risiko |
| E | Ikke ratet | |

NB: Bare de siste 15 hendelsene som er vist i grafen



Score Historikk

| Dato | Score | Beskrivelse |
|------------|-------|-------------------|
| 26/02/2025 | 28 | Høy risiko |
| 21/02/2025 | 43 | Moderat risiko |
| 29/11/2024 | 40 | Moderat risiko |
| 22/11/2024 | 23 | Høy risiko |
| 23/08/2024 | 40 | Moderat risiko |
| 24/06/2024 | 23 | Høy risiko |
| 06/05/2024 | 40 | Moderat risiko |
| 09/04/2024 | 23 | Høy risiko |
| 02/02/2024 | 40 | Moderat risiko |
| 06/12/2023 | 32 | Moderat risiko |
| 19/06/2023 | 19 | Veldig høy Risiko |

| | | |
|------------|----|----------------|
| 09/05/2023 | 32 | Moderat risiko |
| 20/05/2021 | 35 | Moderat risiko |
| 26/03/2021 | 32 | Moderat risiko |

Historiske hendelser

| Dato | Beskrivelse |
|------------|------------------------|
| 26/02/2025 | Risikoprognose, økt |
| 26/02/2025 | Kredittscore, redusert |
| 21/02/2025 | Risikoprognose, endret |
| 21/02/2025 | Kredittlimit, endret |
| 21/02/2025 | Kredittscore, endret |
| 29/11/2024 | Endring Limit |
| 29/11/2024 | Endring Rating |
| 22/11/2024 | Endring Limit |
| 22/11/2024 | Endring Rating |
| 23/08/2024 | Endring Limit |
| 23/08/2024 | Endring Rating |
| 24/06/2024 | Endring Limit |
| 24/06/2024 | Endring Rating |
| 06/05/2024 | Endring Limit |
| 06/05/2024 | Endring Rating |

Nåværende rollehavere

| Navn | Adresse | Fødselsdato | Funksjon |
|--------------|------------------------|-------------|------------|
| Kleiven, Jon | Liavegen 1501 2686 LOM | 17/12/1962 | Styreleder |

Aksjonærer

| Aksjonærnavn | Andel |
|--------------|-------|
| Jon Kleiven | 100% |

Signatur & Prokura

| | |
|----------|-------------------------|
| Signatur | Styrets leder alene. |
| Prokura | Ingen data tilgjengelig |

Gruppestruktur

Konseminformasjon ikke tilgjengelig for dette selskapet

Foretaksnavn

JON'S BYGG OG TAKST AS

Organisasjonsnummer

924324309

Safenummer

NO29706745

Selskapsform

AS

Aksjekapital

30,000 NOK

Bransjekode

41.200 Oppføring av bygninger

Antall Ansatte

1

Sted

LOM

Land

NO

Internettadresse

-

E-postadresse

jonkleiv@hotmail.no

MVA

Ja

Registreringsdato

02/01/2020

Adresse

Liavegen 1501, 2686 LOM

Revisor

Ikke spesifisert

Hovedbransjekode og -beskrivelse

41.200 Oppføring av bygninger

Sektorkode

Ikke spesifisert

Betalingsanmerkninger

Ja

Betalingsanmerkninger (Negativ)

| Type | Dato | Kilde | Referansenr. | Beløp | Kreditor | Status |
|---------|------------|-----------|--------------|-------|--------------|--------|
| INKASSO | 22/01/2025 | Intrum AS | 38476897 | 992 | GULE SIDERAS | - |

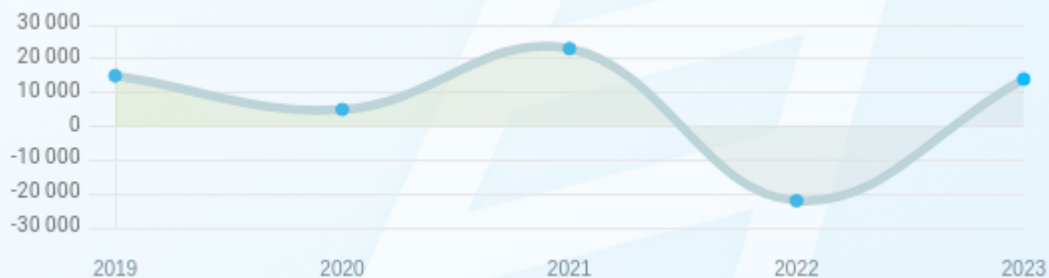
Frivillig Pant (Ikke Negativ)

| Type | Dato | Beløp | Kilde | Referansenr. | Kreditor | Status |
|------|------|-------|-------|--------------|----------|--------|
| - | - | - | - | - | - | - |

Nøkkeltall

MERK: Alle tall vises i 1000

| Gjeldene år | Sum driftsinntekter | Ordinært resultat før skattekostnad | Sum egenkapital |
|-------------|---------------------|-------------------------------------|-----------------|
| 31/12/2023 | 378 | 36 | 14 |
| 31/12/2022 | 331 | -45 | -22 |
| 31/12/2021 | 319 | 24 | 23 |
| 31/12/2020 | 323 | -8 | 5 |
| 31/12/2019 | | -15 | 15 |



Resultat

MERK: Alle tall vises i 1000

| Regnskapsår | 2023 | | 2022 | | 2021 | | 2020 | | 2019 |
|---|------------|-------------------|------------|-------------------|------------|-------------------|------------|--------------------|------------|
| Valuta | NOK | | NOK | | NOK | | NOK | | NOK |
| Konsoliderte regnskap | Nei | | Nei | | Nei | | Nei | | Nei |
| Sum salgsinntekter | 378 | (↑14.20%) | 331 | (↑3.76%) | 319 | (↓1.24%) | 323 | (0%) | 0 |
| Annen driftsinntekt | 0 | (0%) | 0 | (0%) | 0 | (0%) | 0 | (N/A) | 0 |
| Sum driftsinntekter | 378 | (↑14.20%) | 331 | (↑3.76%) | 319 | (↓1.24%) | 323 | (0%) | 0 |
| Varekostnad | 4 | (↑100.00%) | 2 | (↓95%) | 40 | (↑33.33%) | 30 | (0%) | 0 |
| Endr. Behold. Varer under tilvirk./ Ferdige | 0 | (N/A) | 0 | (N/A) | 0 | (N/A) | 0 | (N/A) | 0 |
| Beholdningsendringer | 0 | (N/A) | 0 | (N/A) | 0 | (N/A) | 0 | (N/A) | 0 |
| Lønnskostnader | 197 | (↑17.26%) | 168 | (↑47.37%) | 114 | (↓8.06%) | 124 | (0%) | 0 |
| Avskrivninger | 0 | (N/A) | 0 | (N/A) | 0 | (N/A) | 0 | (N/A) | 0 |
| Nedskrivninger | 0 | (N/A) | 0 | (N/A) | 0 | (N/A) | 0 | (N/A) | 0 |
| Andre driftskostnader | 131 | (↓36.1%) | 205 | (↑46.43%) | 140 | (↓20.9%) | 177 | (↑1080.00%) | 15 |
| Sum driftskostnader | 332 | (↓11.47%) | 375 | (↑27.55%) | 294 | (↓11.18%) | 331 | (↑2106.67%) | 15 |
| Driftsresultat | 46 | (↑204.55%) | -44 | (↓276%) | 25 | (↑412.50%) | -8 | (↑46.67%) | -15 |
| Sum annen renteinntekt | 0 | (0%) | 0 | (0%) | 0 | (0%) | 0 | (0%) | 0 |
| Sum annen rentekostnad | 9 | (↑800.00%) | 1 | (0%) | 1 | (0%) | 0 | (0%) | 0 |
| Netto finans | -9 | (0%) | 0 | (↑100.00%) | -1 | (0%) | 0 | (0%) | 0 |

| | | | | | | | | | |
|--|----|------------|-----|------------|----|------------|-----|-----------|-----|
| Ordinært resultat før skattekostnad | 36 | (↑180.00%) | -45 | (↓287.5%) | 24 | (↑400.00%) | -8 | (↑46.67%) | -15 |
| Skattekostnad på ordinært resultat | 0 | (N/A) | 0 | (↓100%) | 5 | (↑150.00%) | 2 | (0%) | 0 |
| Ordinært resultat | 36 | (↑180.00%) | -45 | (↓336.84%) | 19 | (↑290.00%) | -10 | (↑33.33%) | -15 |
| Netto ekstraordinære poster | 0 | (N/A) | 0 | (N/A) | 0 | (N/A) | 0 | (N/A) | 0 |
| Skattekostnad på ekstraordinært resultat | 0 | (N/A) | 0 | (N/A) | 0 | (N/A) | 0 | (N/A) | 0 |
| Minoritetens andel før årsresultat | 0 | (N/A) | 0 | (N/A) | 0 | (N/A) | 0 | (N/A) | 0 |
| Årsresultat | 36 | (↑180.00%) | -45 | (↓336.84%) | 19 | (↑290.00%) | -10 | (↑33.33%) | -15 |
| Avsatt utbytte | 0 | (N/A) | 0 | (N/A) | 0 | (N/A) | 0 | (N/A) | 0 |

Eiendeler

MERK: Alle tall vises i 1000

| | | | | | | | | | |
|---|---|-------|---|-------|---|-------|---|-------|---|
| Forskning og utvikling | 0 | (N/A) | 0 | (N/A) | 0 | (N/A) | 0 | (N/A) | 0 |
| Konsesjoner, patenter, lisenser | 0 | (N/A) | 0 | (N/A) | 0 | (N/A) | 0 | (N/A) | 0 |
| Utsatt skattefordel | 0 | (N/A) | 0 | (N/A) | 0 | (N/A) | 0 | (N/A) | 0 |
| Goodwill | 0 | (0%) | 0 | (0%) | 0 | (0%) | 0 | (0%) | 0 |
| Andre immaterielle eiendeler | 0 | (0%) | 0 | (0%) | 0 | (0%) | 0 | (0%) | 0 |
| Sum Immaterielle anleggsmidler | 0 | (0%) | 0 | (0%) | 0 | (0%) | 0 | (0%) | 0 |
| Tomter, bygninger og annen fast eiendom | 0 | (0%) | 0 | (0%) | 0 | (0%) | 0 | (0%) | 0 |
| Maskiner og anlegg | 0 | (0%) | 0 | (0%) | 0 | (0%) | 0 | (0%) | 0 |
| Driftsløsøre / inventar / verktøy / biler | 0 | (0%) | 0 | (0%) | 0 | (0%) | 0 | (0%) | 0 |

| | | | | | | | | | |
|------------------------------------|------------|-------------------|-----------|------------------|-----------|--------------------|-----------|------------------|-----------|
| Sum varige driftsmidler | 0 | (0%) | 0 | (0%) | 0 | (0%) | 0 | (0%) | 0 |
| Andre anleggsmidler | 0 | (0%) | 0 | (0%) | 0 | (0%) | 0 | (0%) | 0 |
| Sum Anleggsmidler | 0 | (0%) | 0 | (0%) | 0 | (0%) | 0 | (0%) | 0 |
| Råvarer og innkjøpte halvfabrikata | 0 | (N/A) | 0 | (N/A) | 0 | (N/A) | 0 | (N/A) | 0 |
| Ferdigvarer | 0 | (N/A) | 0 | (N/A) | 0 | (N/A) | 0 | (N/A) | 0 |
| Andre varer | 0 | (N/A) | 0 | (N/A) | 0 | (N/A) | 0 | (N/A) | 0 |
| Sum varer | 0 | (0%) | 0 | (0%) | 0 | (0%) | 0 | (0%) | 0 |
| Kundefordringer | 52 | (↑550.00%) | 8 | (↓87.5%) | 64 | (↑3100.00%) | 2 | (0%) | 0 |
| Andre fordringer | 2 | (0%) | 2 | (↑100.00%) | 1 | (↓66.67%) | 3 | (↓90%) | 30 |
| Konsemfordringer | 0 | (N/A) | 0 | (N/A) | 0 | (N/A) | 0 | (N/A) | 0 |
| Sum fordringer | 53 | (↑430.00%) | 10 | (↓84.62%) | 65 | (↑1200.00%) | 5 | (↓83.33%) | 30 |
| Sum Kasse / Bank / Post | 106 | (↑116.33%) | 49 | (↑88.46%) | 26 | (↓13.33%) | 30 | (0%) | 0 |
| Sum omløpsmidler | 160 | (↑171.19%) | 59 | (↓35.87%) | 92 | (↑162.86%) | 35 | (↑16.67%) | 30 |
| Sum eiendeler | 160 | (↑171.19%) | 59 | (↓35.87%) | 92 | (↑162.86%) | 35 | (↑16.67%) | 30 |

Egenkapital og Gjeld

MERK: Alle tall vises i 1000

| | | | | | | | | | |
|----------------------------|----|-------|----|-------|----|-------|----|-------|----|
| Aksjekapital | 30 | (0%) | 30 | (0%) | 30 | (0%) | 30 | (0%) | 30 |
| Egne aksjer | 0 | (N/A) | 0 | (N/A) | 0 | (N/A) | 0 | (N/A) | 0 |
| Overkursfond | 0 | (0%) | 0 | (0%) | 0 | (0%) | 0 | (0%) | 0 |
| Annen innskutt egenkapital | 0 | (0%) | 0 | (0%) | 0 | (0%) | 0 | (0%) | 0 |

| | | | | | | | | | |
|---|-----|------------|-----|------------|----|------------|-----|------------|-----|
| Sum innskutt egenkapital | 30 | (0%) | 30 | (0%) | 30 | (0%) | 30 | (0%) | 30 |
| Minoritetsinteresser | 0 | (N/A) | 0 | (N/A) | 0 | (N/A) | 0 | (N/A) | 0 |
| Sum opptjent egenkapital | -16 | (↑69.23%) | -52 | (↓642.86%) | -7 | (↑72.00%) | -25 | (↓66.67%) | -15 |
| Sum egenkapital | 14 | (↑163.64%) | -22 | (↓195.65%) | 23 | (↑360.00%) | 5 | (↓66.67%) | 15 |
| Pensjonsforpliktelser | 0 | (N/A) | 0 | (N/A) | 0 | (N/A) | 0 | (N/A) | 0 |
| Obligasjonslån | 0 | (0%) | 0 | (0%) | 0 | (0%) | 0 | (0%) | 0 |
| Pantegjeld / gjeld til kredittinstitusjoner | 0 | (0%) | 0 | (0%) | 0 | (0%) | 0 | (0%) | 0 |
| Langsiktig konsengjeld | 0 | (0%) | 0 | (0%) | 0 | (0%) | 0 | (0%) | 0 |
| Sum langsiktig gjeld | 0 | (0%) | 0 | (0%) | 0 | (0%) | 0 | (0%) | 0 |
| Gjeld til kredittinstitusjoner | 0 | (N/A) | 0 | (N/A) | 0 | (N/A) | 0 | (N/A) | 0 |
| Leverandørgjeld | -2 | (↓115.38%) | 13 | (↑333.33%) | 3 | (↓25%) | 4 | (0%) | 0 |
| Kortsiktig konsengjeld | 0 | (N/A) | 0 | (N/A) | 0 | (N/A) | 0 | (N/A) | 9 |
| Andre kreditorer | 0 | (N/A) | 0 | (N/A) | 0 | (N/A) | 0 | (N/A) | 0 |
| Annen kortsiktig gjeld | 147 | (↑116.18%) | 68 | (↑4.62%) | 65 | (↑160.00%) | 25 | (↑316.67%) | 6 |
| Sum kortsiktig gjeld | 145 | (↑79.01%) | 81 | (↑19.12%) | 68 | (↑134.48%) | 29 | (↑93.33%) | 15 |
| SUM GJELD | 145 | (↑79.01%) | 81 | (↑19.12%) | 68 | (↑134.48%) | 29 | (↑93.33%) | 15 |
| SUM GJELD OG EGENKAPITAL | 159 | (↑169.49%) | 59 | (↓35.16%) | 91 | (↑167.65%) | 34 | (↑13.33%) | 30 |

Øvrig

MERK: Alle tall vises i 1000

| | | | | | | | | | |
|----------------|----|------------|-----|------------|----|------------|---|-----------|----|
| Sum eksport | 0 | (N/A) | 0 | (N/A) | 0 | (N/A) | 0 | (N/A) | 0 |
| Arbeidskapital | 15 | (↑168.18%) | -22 | (↓191.67%) | 24 | (↑380.00%) | 5 | (↓66.67%) | 15 |

| | | | | | | | | | |
|--------------------|----|------------|-----|------------|----|------------|-----|-----------|----|
| Netto formue | 14 | (↑163.64%) | -22 | (↓195.65%) | 23 | (↑360.00%) | 5 | (↓66.67%) | 15 |
| Sysselsatt kapital | 14 | (↑163.64%) | -22 | (↓195.65%) | 23 | (↑360.00%) | 5 | (↓66.67%) | 15 |
| Lønn daglig leder | 0 | (N/A) | 0 | (N/A) | 92 | (↓12.38%) | 105 | (0%) | 0 |
| Revisjonshonorar | 0 | (N/A) | 0 | (N/A) | 0 | (N/A) | 0 | (N/A) | 0 |

Nøkkeltall

| | | | | | |
|--|--------|--------|--------|--------|------|
| Resultatgrad | 9.52 | -13.6 | 7.52 | -2.48 | N/A |
| Kapitalavkastning | 257.14 | 204.55 | 104.35 | -160 | -100 |
| Avkastning på totalkapitalen | 22.5 | -76.27 | 26.09 | -23.53 | -50 |
| Totalkapitalens rentabilitet | 240 | 204.55 | 100 | -160 | -100 |
| Nettop arbeidskapital | 25.2 | -15.05 | 13.29 | 64.6 | N/A |
| Varelagerets omløpshastighet | 0 | 0 | 0 | 0 | N/A |
| DSO / Gjennomsnittlig dager utestående | 50.21 | 8.82 | 73.23 | 2.26 | N/A |
| Kreditt.tid leverandører | -1.93 | 14.34 | 3.43 | 4.52 | N/A |
| Likviditetsgrad 1 | 1.1 | 0.73 | 1.35 | 1.17 | 2 |
| Likviditetsgrad 2 | 1.1 | 0.73 | 1.35 | 1.17 | 2 |
| Gjeldsgrad | 10.36 | -3.68 | 2.96 | 5.8 | 1 |
| Soliditet | 0 | 0 | 0 | 0 | 0 |
| Egenkapitalandel | 8.75 | -37.29 | 25 | 14.71 | 50 |
| Gjeldsgrad | 10.36 | -3.68 | 2.96 | 5.8 | 1 |

Revisors merknader

| Dato | Kommentar |
|------|-----------|
| - | - |

Kunngjøringer

NB: Bare de siste 15 hendelsene som er vist i grafen

| Dato | Kunngjøringstype |
|------------|-----------------------|
| 23/03/2024 | Godkjente årsregnskap |
| 06/05/2023 | Godkjente årsregnskap |
| 02/04/2022 | Godkjente årsregnskap |
| 19/05/2021 | Godkjente årsregnskap |