



MYSORE AS

CARBON CRUSHER NORGE AS

Org.nr.: 924 601 132

Rapport produsert den 27.07.2024

Myscore AS er et selskap som leverer foretaksdata av høy kvalitet. Hos oss får du profesjonelle og godkjente kredittrapporter for små og mellomstore bedrifter i næringslivet.

MyScore AS samarbeider i dag med en av de største aktørene i bransjen, Creditsafe. Creditsafe er et internasjonalt kredittopplysningsbyrå grunnlagt i Norge i 1997, med 18 kontorer i 12 land og over 100 000 kunder. Selskapet har konsesjon fra Datatilsynet til å drive kredittopplysningsvirksomhet i Norge og MyScore utvikler og videreformidler denne informasjonen til våre kunder.

Creditsafe samler inn, bearbeider og forbedrer data fra hundretalls ulike kilder. Felles for alle deres leverandører er at de holder høy kvalitet og oppdateres enten daglig eller med maksimal oppdateringsfrekvens, det vil si så ofte kilden tillater det. Når ny informasjon hentes daglig betyr det at du som kunde alltid kan ta en beslutning basert på siste tilgjengelige informasjon. Eksempel på Creditsafes kilder i Norge er Brønnøysundregistrene (Foretak- og Enhetsregisteret, Regnskapsregisteret, Løsøreregisteret, Roller og Kunngjøringer) Skatteetaten, Folkeregisteret, og inkassobyråer.

**MYSORE AS****creditsafe**

.01

IDENTIFIKASJON

.02

SCORE (RATING)

.03

FORKLARING AV SCORE

.04

SCORE HISTORIKK

.05

INFORMASJON OM EIER OG STYRE

.06

SELSKAPSINFORMASJON

.07

BETALINGSANMERKNINGER

.08

NØKKELTALL

.09

KOMPLETT ÅRSREGNSKAP

.10

KUNNGJØRINGER

CARBON CRUSHER NORGE AS

Selskapsinformasjon

Besøksadresse

Hjartdalsvegen 508, 3690 HJARTDAL

Postadresse

Postboks 164, 3672 NOTODDEN

Org.nr

924601132

Safe.nr

NO29786431

Organisasjonsform

AS

SCORE

24

(0-100)

Høy risiko



RATING

D

Høy risiko

Land

NO

Status

Aktiv

Språk

NO

Betalings-
anmerkning

Nei

Dagens Score

24

Høy risiko

Tidligere Score

9

Veldig høy Risiko

Kreditt Limit

0 NOK

Internasjonal Rating Klasse

D


Høy risiko

Score (1-100)

24

Høy risiko

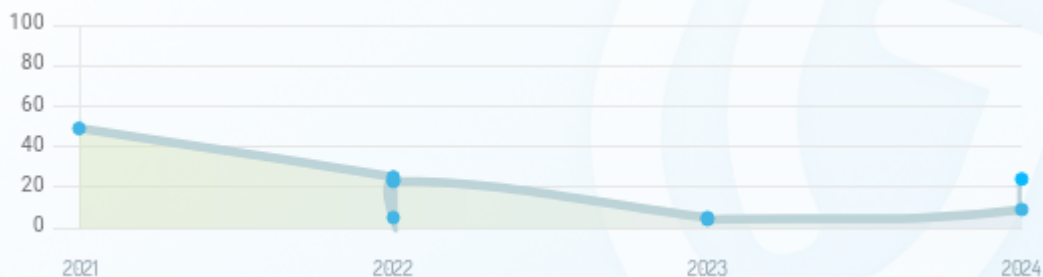
Kreditscore

Internasjonal Score	D
Score (0 - 100)	
Internasjonal beskrivelse	Høy risiko
Gjeldende Kreditt Limit	0 NOK
Tidligere Creditsafe International Score	(A - E) D
Tidligere Creditsafe International Description	Veldig høy Risiko
Tidligere nasjonal score (0 - 100)	9
Tidligere nasjonal beskrivelse	Veldig høy risiko
Tidligere Kreditt Limit	Ikke spesifisert
Dato for siste endring av score	25/04/2024

Creditsafe internasjonale beskrivelser

Internasjonal Score	Nasjonal Score	Veldig lav beskrivelse
A	71-100	Veldig lav risiko
B	51-70	Lav risiko
C	30-50	Moderat risiko
D	21-29	Høy risiko
D	1-20	Veldig høy Risiko
E	Ikke ratet	

NB: Bare de siste 15 hendelsene som er vist i grafen



Score Historikk

Dato	Score	Beskrivelse
25/04/2024	24	Høy risiko
13/03/2024	9	Veldig høy Risiko
13/10/2023	4	Veldig høy Risiko
10/10/2023	5	Veldig høy Risiko
18/11/2022	23	Høy risiko
14/11/2022	5	Veldig høy Risiko
28/10/2022	23	Høy risiko
04/10/2022	25	Høy risiko
19/08/2021	49	Moderat risiko

Historiske hendelser

Dato	Beskrivelse
25/04/2024	Endring Rating
13/03/2024	Endring Rating
13/10/2023	Endring Rating
10/10/2023	Endring Rating
18/11/2022	Endring Rating
14/11/2022	Endring Rating
28/10/2022	Endring Rating
04/10/2022	Endring Limit
04/10/2022	Endring Rating
19/08/2021	Endring Limit
19/08/2021	Endring Rating

Nåværende rollehavere

Navn	Adresse	Fødselsdato	Funksjon
Flåto, Hans Arne	Solskinnsvegen 3 3684 NOTODDEN	29/03/1972	Daglig leder/administrerende direktør
Brunell, Haakon Esrød	Geitmyrsveien 31 A 0171 OSLO	18/09/1982	Styreleder
Flåto, Hans Arne	Solskinnsvegen 3 3684 NOTODDEN	29/03/1972	Styremedlem

Aksjonærer

Aksjonærnavn	Andel
Carbon Crusher Inc	100%

Signatur & Prokura

Signatur	Selskapets firma tegnes av styrets leder
Prokura	Prokura tildelt daglig leder

Gruppestruktur

Foretaksnavn	Safe.nr	Org.nr	Siste tilgjengelige regnskap	Nivå
CARBON CRUSHER INC	--	--	--	0
CARBON CRUSHER NORGE AS	NO29786431	924601132	31/12/2022	1

06. SELSKAP SINFORMASJON

Foretaksnavn

CARBON CRUSHER NORGE AS

Organisasjonsnummer

924601132

Safenummer

NO29786431

Selskapsform

AS

Aksjekapital

1,100,000 NOK

Bransjekode

42.110 Bygging av veier og motorveier

Antall Ansatte

12

Sted

HJARTDAL

Land

NO

Internettadresse

-

E-postadresse

-

MVA

Ja

Registreringsdato

13/02/2020

Adresse

Hjartdalsvegen 508, 3690 HJARTDAL

Revisor

TEAM REVISJON AS

Hovedbransjekode og -beskrivelse

42.110 Bygging av veier og motorveier

Sektorkode

2100

Betalingsanmerkninger

Nei

Betalingsanmerkninger (Negativ)

Type	Dato	Kilde	Referansnr.	Beløp	Kreditor	Status
-	-	-	-	-	-	-

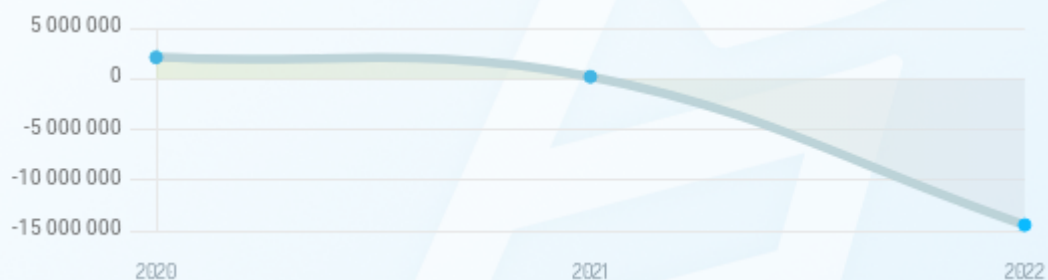
Frivillig Pant (Ikke Negativ)

Type	Dato	Beløp	Kilde	Referansnr.	Kreditor	Status
PANT I MOTORVOGN/ ANLEGGSMASK.	06/10/2023	3.587.500	Løsøreregisteret	1000300958	NORDEA FINANCE EQUIPMENT AS	Ikke spesifisert
LEASINGAVTALE MOTORVOGN	21/07/2022	0	Løsøreregisteret	2022417493	DE LAGE LANDEN FINANS NORGE	Ikke spesifisert

Nøkkeltall

MERK: Alle tall vises i 1000

Gjeldene år	Sum driftsinntekter	Ordinært resultat før skattekostnad	Sum egenkapital
31/12/2022	10 112	-14 630	-14 430
31/12/2021	10 523	-2 058	200
31/12/2020	14 765	3 002	2 106



Resultat

MERK: Alle tall vises i 1000

Regnskapsår	2022		2021		2020
Valuta	NOK		NOK		NOK
Konsoliderte regnskap	Nei		Nei		Nei
Sum salgsinntekter	10 112	(↓3.91%)	10 523	(↓26.75%)	14 365
Annen driftsinntekt	0	(N/A)	0	(↓100%)	400
Sum driftsinntekter	10 112	(↓3.91%)	10 523	(↓28.73%)	14 765
Varekostnad	3 203	(↑23.29%)	2 598	(↓15.26%)	3 066
Endr. Behold. Varer under tilvirk./ Ferdige	0	(N/A)	0	(N/A)	0
Beholdningsendringer	0	(N/A)	0	(N/A)	0
Lønnskostnader	8 943	(↑187.83%)	3 107	(↑17.16%)	2 652
Avskrivninger	394	(↑0.77%)	391	(↑119.66%)	178
Nedskrivninger	0	(N/A)	0	(N/A)	0
Andre driftskostnader	12 115	(↑88.33%)	6 433	(↑9.93%)	5 852
Sum driftskostnader	24 655	(↑96.78%)	12 529	(↑6.65%)	11 748
Driftsresultat	-14 543	(↓624.98%)	-2 006	(↓166.49%)	3 017
Sum annen renteinntekt	0	(0%)	0	(0%)	0
Sum annen rentekostnad	79	(↑51.92%)	52	(↑246.67%)	15
Netto finans	-87	(↓67.31%)	-52	(↓246.67%)	-15

Ordinært resultat før skattekostnad	-14 630	(↓610.88%)	-2 058	(↓168.55%)	3 002
Skattekostnad på ordinært resultat	0	(↑100.00%)	-152	(↓123%)	661
Ordinært resultat	-14 630	(↓667.58%)	-1 906	(↓181.42%)	2 341
Netto ekstraordinære poster	0	(N/A)	0	(N/A)	0
Skattekostnad på ekstraordinært resultat	0	(N/A)	0	(N/A)	0
Minoritetens andel før årsresultat	0	(N/A)	0	(N/A)	0
Årsresultat	-14 630	(↓667.58%)	-1 906	(↓181.42%)	2 341
Avsatt utbytte	0	(N/A)	0	(N/A)	0

Eiendeler

MERK: Alle tall vises i 1000

Forskning og utvikling	0	(N/A)	0	(N/A)	0
Konsesjoner, patenter, lisenser	0	(N/A)	0	(N/A)	0
Utsatt skattefordel	0	(N/A)	0	(N/A)	0
Goodwill	0	(0%)	0	(0%)	0
Andre immaterielle eiendeler	22	(↓43.59%)	39	(↑77.27%)	22
Sum Immaterielle anleggsmidler	22	(↓43.59%)	39	(↑77.27%)	22
Tomter, bygninger og annen fast fast eiendom	341	(↓11.43%)	385	(↓8.33%)	420
Maskiner og anlegg	2 412	(↓11.78%)	2 734	(↓10.54%)	3 056
Driftsløsøre / inventar / verktøy / biler	129	(↑69.74%)	76	(↓21.65%)	97

Sum varige driftsmidler	2 882	(↓9.8%)	3 195	(↓10.58%)	3 573
Andre anleggsmidler	470	(↑571.43%)	70	(↓93.14%)	1 020
Sum Anleggsmidler	2 904	(↓10.2%)	3 234	(↓10.04%)	3 595
Råvarer og innkjøpte halvfabrikata	0	(N/A)	0	(N/A)	0
Ferdigvarer	0	(N/A)	0	(N/A)	0
Andre varer	0	(N/A)	0	(N/A)	0
Sum varer	0	(0%)	0	(0%)	0
Kundefordringer	5 541	(↑185.62%)	1 940	(↑542.38%)	302
Andre fordringer	1 712	(↑231.14%)	517	(↓60.59%)	1 312
Konsemfordringer	0	(N/A)	0	(N/A)	0
Sum fordringer	6 784	(↑184.09%)	2 388	(↑49.81%)	1 594
Sum Kasse / Bank / Post	627	(↓44.61%)	1 132	(↓50.93%)	2 307
Sum omløpsmidler	7 411	(↑110.54%)	3 520	(↓9.77%)	3 901
Sum eiendeler	10 315	(↑52.72%)	6 754	(↓9.9%)	7 496

Egenkapital og Gjeld

MERK: Alle tall vises i 1000

Aksjekapital	1 100	(0%)	1 100	(0%)	1 100
Egne aksjer	0	(N/A)	0	(N/A)	0
Overkursfond	0	(0%)	0	(0%)	0
Annen innskutt egenkapital	0	(0%)	0	(0%)	0

Sum innskutt egenkapital	1 100	(0%)	1 100	(0%)	1 100
Minoritetsinteresser	0	(N/A)	0	(N/A)	0
Sum oppført egenkapital	-15 530	(↓1625.56%)	-900	(↓189.46%)	1 006
Sum egenkapital	-14 430	(↓7315%)	200	(↓90.5%)	2 106
Pensjonsforpliktelser	0	(N/A)	0	(N/A)	0
Obligasjonslån	3 086	(↑64.76%)	1 873	(↓12.48%)	2 140
Pantegjeld / gjeld til kredittinstitusjoner	0	(0%)	0	(0%)	0
Langsiktig konsengjeld	17 741	(0%)	0	(0%)	0
Sum langsiktig gjeld	20 827	(↑1011.96%)	1 873	(↓18.28%)	2 292
Gjeld til kredittinstitusjoner	0	(N/A)	0	(N/A)	0
Leverandørgjeld	1 635	(↑12.99%)	1 447	(↑6.95%)	1 353
Kortsiktig konsengjeld	0	(0%)	0	(↓100%)	1 712
Andre kreditorer	0	(N/A)	0	(N/A)	0
Annen kortsiktig gjeld	2 753	(↓16.68%)	3 304	(↑213.77%)	1 053
Sum kortsiktig gjeld	4 388	(↓7.64%)	4 751	(↑15.37%)	4 118
SUM GJELD	25 215	(↑280.66%)	6 624	(↑3.34%)	6 410
SUM GJELD OG EGENKAPITAL	10 785	(↑58.05%)	6 824	(↓19.87%)	8 516

Øvrig

MERK: Alle tall vises i 1000

Sum eksport	0	(N/A)	0	(N/A)	0
Arbeidskapital	3 023	(↑345.37%)	-1 232	(↓467.74%)	-217

Netto formue	-14 452	(↓9076.4%)	161	(↓9227%)	2 084
Sysselsatt kapital	6 397	(↑208.59%)	2 073	(↓52.86%)	4 398
Lønn daglig leder	0	(N/A)	0	(N/A)	767
Revisjonshonorar	0	(N/A)	0	(N/A)	0

Nøkkeltall

Resultatgrad	-144.68	-19.56	20.33
Kapitalavkastning	-228.7	-99.28	68.26
Avkastning på totalkapitalen	-135.65	-30.16	35.25
Totalkapitalens rentabilitet	101.39	-1034.17	142.55
Nettop arbeidskapital	3.35	-8.54	-68.04
Varelagerets omløpshastighet	0	0	0
DSO / Gjennomsnittlig dager utestående	200.01	67.29	7.47
Kreditt. tid leverandører	59.02	50.19	33.45
Likviditetsgrad 1	1.69	0.74	0.95
Likviditetsgrad 2	1.69	0.74	0.95
Gjeldsgrad	-0.3	23.76	1.96
Soliditet	-144.33	936.5	108.83
Egenkapitalandel	-134.07	2.95	24.8
Gjeldsgrad	-1.75	33.12	3.04

Revisors merknader

Dato	Kommentar
31/12/2022	Selskapets årsoppgjør ikke avgitt innen lovens frist
31/12/2021	Selskapets årsoppgjør ikke avgitt innen lovens frist

Kunngjøringer

NB: Bare de siste 15 hendelsene som er vist i grafen

Dato	Kunngjøringstype
01/01/2024	Endring av forretningsadresse
11/10/2023	Godkjente årsregnskap
01/08/2023	Endring av vedtektsdato
01/08/2023	Endring av foretaksnavn
01/08/2023	Endring av styre
27/10/2022	Endring av daglig leder
01/10/2022	Godkjente årsregnskap
18/08/2021	Godkjente årsregnskap
31/08/2020	Endring av forretningsadresse