

H F ANLEGG OG SKOG AS

Org.nr.: 924 710 446

Rapport produsert den 18.09.2024

MyScore AS er et selskap som leverer foretaksdata av høy kvalitet. Hos oss får du profesjonelle og godkjente kredittrapporter for små og mellomstore bedrifter i næringslivet.

MyScore AS samarbeider i dag med en av de største aktørene i bransjen, Creditsafe. Creditsafe er et internasjonalt kredittopplysningsbyrå grunnlagt i Norge i 1997, med 18 kontorer i 12 land og over 100 000 kunder. Selskapet har konsesjon fra Datatilsynet til å drive kredittopplysningsvirksomhet i Norge og MyScore utvikler og videreformidler denne informasjonen til våre kunder.

Creditsafe samler inn, bearbejder og forbedrer data fra hundretalls ulike kilder. Felles for alle deres leverandører er at de holder høy kvalitet og oppdateres enten daglig eller med maksimal oppdateringsfrekvens, det vil si så ofte kilden tillater det. Når ny informasjon hentes daglig betyr det at du som kunde alltid kan ta en beslutning basert på siste tilgjengelige informasjon. Eksempel på Creditsafes kilder i Norge er Brønnøysundregistrene (Foretak- og Enhetsregisteret, Regnskapsregisteret, Løsøreregisteret, Roller og Kunngjøringer) Skatteetaten, Folkeregisteret, og inkassobyråer.

**MYSCORE AS****creditsafe**

.01

IDENTIFIKASJON

.02

SCORE (RATING)

.03

FORKLARING AV SCORE

.04

SCORE HISTORIKK

.05

INFORMASJON OM EIER OG STYRE

.06

SELSKAPSINFORMASJON

.07

BETALINGSANMERKNINGER

.08

NØKKELTALL

.09

KOMPLETT ÅRSREGNSKAP

.10

KUNNGJØRINGER

H F ANLEGG OG SKOG AS

Selskapsinformasjon

Besøksadresse

Setskogveien 1492, 1954 SETSKOG

Org.nr

924710446

Safe.nr

NO29880163

Organisasjonsform

AS

SCORE

71

(0-100)

Veldig lav risiko



RATING

A

Veldig lav risiko

Land

NO

Status

Aktiv

Språk

NO

Betalings-
anmerkning

Nei

Dagens Score

71

Veldig lav risiko

Tidligere Score

65

Lav risiko

Kreditt Limit

1,600,000 NOK

Internasjonal Rating Klasse

A


Veldig lav risiko

Score (1-100)

71

Veldig lav risiko

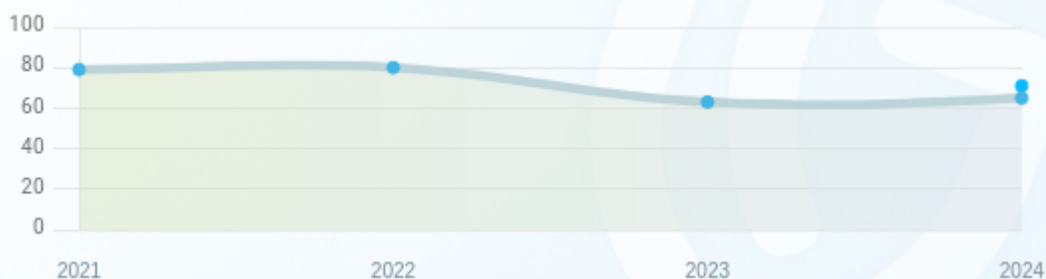
Kreditscore

Internasjonal Score	A
Score (0 - 100)	 0 71 100
Internasjonal beskrivelse	Veldig lav risiko
Gjeldende Kreditt Limit	1,600,000 NOK
Tidligere Creditsafe International Score	(A - E) B
Tidligere Creditsafe International Description	Lav risiko
Tidligere nasjonal score (0 - 100)	65
Tidligere nasjonal beskrivelse	Lav risiko
Tidligere Kreditt Limit	Ikke spesifisert
Dato for siste endring av score	25/07/2024

Creditsafe internasjonale beskrivelser

Internasjonal Score	Nasjonal Score	Veldig lav beskrivelse
A	71-100	Veldig lav risiko
B	51-70	Lav risiko
C	30-50	Moderat risiko
D	21-29	Høy risiko
D	1-20	Veldig høy Risiko
E	Ikke ratet	

NB: Bare de siste 15 hendelsene som er vist i grafen



Score Historikk

Dato	Score	Beskrivelse
25/07/2024	71	Veldig lav risiko
14/05/2024	65	Lav risiko
26/07/2023	63	Lav risiko
03/08/2022	80	Veldig lav risiko
16/06/2021	79	Veldig lav risiko

Historiske hendelser

Dato	Beskrivelse
25/07/2024	Endring Limit
25/07/2024	Endring Rating

14/05/2024	Ending Limit
14/05/2024	Ending Rating
26/07/2023	Ending Limit
26/07/2023	Ending Rating
03/08/2022	Ending Limit
03/08/2022	Ending Rating
16/06/2021	Ending Limit
16/06/2021	Ending Rating

Nåværende rollehavere

Navn	Adresse	Fødselsdato	Funksjon
Heggedal, Erik	Kaldåkerveien 64 1954 SETSKOG	30/10/1985	Daglig leder/administrerende direktør
Heggedal, Sigmund	Setskogveien 1740 1954 SETSKOG	18/12/1958	Styreleder
Heggedal, Jørn	Setskogveien 1482 1954 SETSKOG	09/01/1987	Styremedlem
Heggedal, Marius Fosser	Kaldåkerveien 127 1954 SETSKOG	08/06/1989	Styremedlem
Heggedal, Erik	Kaldåkerveien 64 1954 SETSKOG	30/10/1985	Styremedlem
Heggedal, Thor	Kaldåkerveien 64 1954 SETSKOG	27/01/1954	Styremedlem

Aksjonærer

Aksjonærnavn	Andel
H-3 HOLDING AS	100%

Signatur & Prokura

Signatur	Styrets leder alene eller daglig leder alene.
Prokura	Ingen data tilgjengelig

Gruppestruktur

Foretaksnavn	Safe.nr	Org.nr	Siste tilgjengelige regnskap	Nivå
H-3 HOLDING AS	N029810767	924682817	31/12/2023	0
H3 EIENDOM & INVEST AS	N029234935	922711488	31/12/2023	1
H F ANLEGG OG SKOG AS	N029880163	924710446	31/12/2023	1

06. SELSKAP SINFORMASJON

Foretaksnavn

H F ANLEGG OG SKOG AS

Organisasjonsnummer

924710446

Safenummer

NO29880163

Selskapsform

AS

Aksjekapital

60,000 NOK

Bransjekode

43.120 Grunnarbeid

Antall Ansatte

33

Sted

SETSKOG

Land

NO

Internettadresse

-

E-postadresse

-

MVA

Ja

Registreringsdato

14/04/2020

Adresse

Setskogveien 1492, 1954 SETSKOG

Revisor

BDO AS

Hovedbransjekode og -beskrivelse

43.120 Grunnarbeid

Sektorkode

2100

Betalingsanmerkninger

Nei

Betalingsanmerkninger (Negativ)

Type	Dato	Kilde	Referansnr.	Beløp	Kreditor	Status
-	-	-	-	-	-	-

Frivillig Pant (Ikke Negativ)

Type	Dato	Beløp	Kilde	Referansnr.	Kreditor	Status
LEASINGAVTALE MOTORVOGN	12/07/2023	0	Løsøreregisteret	1000218254	VOLKSWAGEN MØLLER BILFINANS AS	Ikke spesifisert
LEASINGAVTALE MOTORVOGN	05/07/2023	0	Løsøreregisteret	1000211357	VOLKSWAGEN MØLLER BILFINANS AS	Ikke spesifisert
LEASINGAVTALE MOTORVOGN	14/03/2023	0	Løsøreregisteret	1000093744	VOLKSWAGEN MØLLER BILFINANS AS	Ikke spesifisert
LEASINGAVTALE MOTORVOGN	14/02/2023	0	Løsøreregisteret	1000065952	VOLKSWAGEN MØLLER BILFINANS AS	Ikke spesifisert
LEASINGAVTALE MOTORVOGN	14/11/2022	0	Løsøreregisteret	2022654814	DANSKE BANK	Ikke spesifisert
LEASINGAVTALE MOTORVOGN	16/09/2022	0	Løsøreregisteret	2022531402	DANSKE BANK	Ikke spesifisert
LEASINGAVTALE MOTORVOGN	04/04/2022	0	Løsøreregisteret	2022192297	VOLKSWAGEN MØLLER BILFINANS AS	Ikke spesifisert
LEASINGAVTALE MOTORVOGN	28/03/2022	0	Løsøreregisteret	2022175667	NORDEA FINANCE EQUIPMENT AS	Ikke spesifisert
LEASINGAVTALE MOTORVOGN	25/03/2022	0	Løsøreregisteret	2022173429	VOLKSWAGEN MØLLER BILFINANS AS	Ikke spesifisert
LEASINGAVTALE MOTORVOGN	25/03/2022	0	Løsøreregisteret	2022173448	VOLKSWAGEN MØLLER BILFINANS AS	Ikke spesifisert

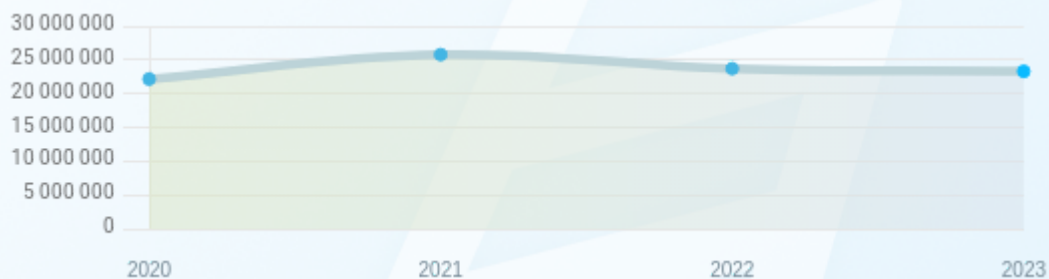
Frivillig Pant (Ikke Negativ)

LEASINGAVTALE MOTORVOGN	25/03/2022	0	Løsøreregisteret	2022173462	VOLKSWAGEN MØLLER BILFINANS AS	Ikke spesifisert
LEASINGAVTALE MOTORVOGN	15/03/2022	0	Løsøreregisteret	2022146368	VOLKSWAGEN MØLLER BILFINANS AS	Ikke spesifisert
LEASINGAVTALE MOTORVOGN	27/01/2022	0	Løsøreregisteret	2022050894	DANSKE BANK	Ikke spesifisert
LEASINGAVTALE MOTORVOGN	18/01/2022	0	Løsøreregisteret	2022030513	NORDEA FINANCE EQUIPMENT AS	Ikke spesifisert
LEASINGAVTALE MOTORVOGN	17/12/2021	0	Løsøreregisteret	2021729634	VOLKSWAGEN MØLLER BILFINANS AS	Ikke spesifisert
LEASINGAVTALE MOTORVOGN	17/12/2021	0	Løsøreregisteret	2021729637	VOLKSWAGEN MØLLER BILFINANS AS	Ikke spesifisert
LEASINGAVTALE MOTORVOGN	11/11/2020	0	Løsøreregisteret	2020602371	VOLKSWAGEN MØLLER BILFINANS AS	Ikke spesifisert
FACTORINGAVTALE	03/07/2020	15.000.000	Løsøreregisteret	2020341263	HØLAND OG SETSKOG SPAREBANK	Ikke spesifisert
PANT I MOTORVOGN / ANLEGGSMASK.	03/07/2020	10.000.000	Løsøreregisteret	2020341262	HØLAND OG SETSKOG SPAREBANK	Ikke spesifisert

Nøkkeltall

MERK: Alle tall vises i 1000

Gjeldene år	Sum driftsinntekter	Ordinært resultat før skattekostnad	Sum egenkapital
31/12/2023	79 605	257	23 292
31/12/2022	93 906	-1 888	23 692
31/12/2021	94 796	6 687	25 766
31/12/2020	89 056	6 745	22 150



Resultat

MERK: Alle tall vises i 1000

Regnskapsår	2023		2022		2021		2020
Valuta	NOK		NOK		NOK		NOK
Konsoliderte regnskap	Nei		Nei		Nei		Nei
Sum salgsinntekter	75 970	(↓16.32%)	90 788	(↓5.11%)	95 682	(↑13.14%)	84 568
Annen driftsinntekt	3 635	(↑16.58%)	3 118	(↑451.92%)	-886	(↓119.74%)	4 488
Sum driftsinntekter	79 605	(↓15.23%)	93 906	(↓0.94%)	94 796	(↑6.45%)	89 056
Varekostnad	20 011	(↓52.93%)	42 513	(↑4.98%)	40 498	(↓0.41%)	40 666
Endr. Behold. Varer under tilvirk./ Ferdige	0	(N/A)	0	(N/A)	0	(N/A)	0
Beholdningsendringer	0	(N/A)	0	(N/A)	0	(N/A)	0
Lønnskostnader	21 521	(↑14.83%)	18 741	(↑2.36%)	18 309	(↑8.31%)	16 905
Avskrivninger	12 119	(↑52.61%)	7 941	(↑98.87%)	3 993	(↑142.29%)	1 648
Nedskrivninger	0	(N/A)	0	(N/A)	0	(N/A)	0
Andre driftskostnader	24 417	(↓5.93%)	25 957	(↑3.95%)	24 970	(↑8.82%)	22 946
Sum driftskostnader	78 068	(↓17.95%)	95 152	(↑8.41%)	87 770	(↑6.82%)	82 165
Driftsresultat	1 537	(↑223.35%)	-1 246	(↓117.73%)	7 026	(↑1.96%)	6 891
Sum annen renteinntekt	182	(↑900.00%)	2	(0%)	0	(↓100%)	69
Sum annen rentekostnad	1 462	(↑113.74%)	684	(↑78.13%)	384	(↑78.60%)	215
Netto finans	-1 280	(↓99.38%)	-642	(↓88.82%)	-340	(↓132.88%)	-146

Ordinært resultat før skattekostnad	257	(↑113.61%)	-1 888	(↓128.23%)	6 687	(↓0.86%)	6 745
Skattekostnad på ordinært resultat	57	(↑113.77%)	-414	(↓128.14%)	1 471	(↓0.88%)	1 484
Ordinært resultat	200	(↑113.57%)	-1 474	(↓128.26%)	5 216	(↓0.86%)	5 261
Netto ekstraordinære poster	0	(N/A)	0	(N/A)	0	(N/A)	0
Skattekostnad på ekstraordinært resultat	0	(N/A)	0	(N/A)	0	(N/A)	0
Minoritetens andel før årsresultat	0	(N/A)	0	(N/A)	0	(N/A)	0
Årsresultat	200	(↑113.57%)	-1 474	(↓128.26%)	5 216	(↓0.86%)	5 261
Avsatt utbytte	0	(N/A)	0	(N/A)	0	(N/A)	0

Eiendeler

MERK: Alle tall vises i 1000

Forskning og utvikling	0	(N/A)	0	(N/A)	0	(N/A)	0
Konsesjoner, patenter, lisenser	0	(N/A)	0	(N/A)	0	(N/A)	0
Utsatt skattefordel	0	(N/A)	0	(N/A)	0	(N/A)	0
Goodwill	0	(0%)	0	(0%)	0	(0%)	0
Andre immaterielle eiendeler	414	(↓12.1%)	471	(↑741.07%)	56	(↓52.94%)	119
Sum Immaterielle anleggsmidler	414	(↓12.1%)	471	(↑741.07%)	56	(↓52.94%)	119
Tomter, bygninger og annen fast eiendom	0	(↓100%)	1 200	(0%)	1 200	(↓65.91%)	3 520
Maskiner og anlegg	36 313	(↑54.95%)	23 435	(↑18.12%)	19 840	(↑92.19%)	10 323
Driftsløsøre / inventar / verktoy / biler	7 713	(↓0.35%)	7 740	(↑87.77%)	4 122	(↑544.06%)	640

Sum varige driftsmidler	44 026	(↑35.99%)	32 375	(↑28.67%)	25 162	(↑73.73%)	14 483
Andre anleggsmidler	5 867	(↑152.13%)	2 327	(↑10.70%)	2 102	(↑146.71%)	852
Sum Anleggsmidler	44 440	(↑35.30%)	32 846	(↑30.25%)	25 218	(↑65.95%)	15 196
Råvarer og innkjøpte halvfabrikata	0	(N/A)	0	(N/A)	0	(N/A)	0
Ferdigvarer	0	(N/A)	0	(N/A)	0	(N/A)	0
Andre varer	0	(N/A)	0	(N/A)	0	(N/A)	0
Sum varer	0	(0%)	0	(0%)	0	(0%)	0
Kundefordringer	19 967	(↑9.35%)	18 260	(↓19.32%)	22 633	(↑13.48%)	19 944
Andre fordringer	915	(↓53.69%)	1 976	(↓33.91%)	2 990	(↓28.06%)	4 156
Konsemfordringer	0	(N/A)	0	(N/A)	0	(N/A)	0
Sum fordringer	20 882	(↑5.74%)	19 748	(↓21.43%)	25 135	(↑5.20%)	23 892
Sum Kasse / Bank / Post	2 137	(↓81.48%)	11 541	(↓7.14%)	12 429	(↑40.90%)	8 821
Sum omløpsmidler	23 019	(↓26.43%)	31 289	(↓16.7%)	37 564	(↑14.83%)	32 714
Sum eiendeler	67 459	(↑5.18%)	64 135	(↑2.16%)	62 782	(↑31.04%)	47 910

Egenkapital og Gjeld

MERK: Alle tall vises i 1000

Aksjekapital	60	(0%)	60	(0%)	60	(0%)	60
Egne aksjer	0	(N/A)	0	(N/A)	0	(N/A)	0
Overkursfond	17 477	(0%)	17 477	(0%)	17 477	(0%)	17 477
Annen innskutt egenkapital	0	(0%)	0	(0%)	0	(0%)	0

Sum innskutt egenkapital	17 537	(0%)	17 537	(0%)	17 537	(0%)	17 537
Minoritetsinteresser	0	(N/A)	0	(N/A)	0	(N/A)	0
Sum opptjent egenkapital	5 755	(↓6.5%)	6 155	(↓25.2%)	8 229	(↑78.39%)	4 613
Sum egenkapital	23 292	(↓1.69%)	23 692	(↓8.05%)	25 766	(↑16.33%)	22 150
Pensjonsforpliktelser	0	(N/A)	0	(N/A)	0	(N/A)	0
Obligasjonslån	36 435	(↑65.14%)	22 063	(↑30.14%)	16 953	(↑125.80%)	7 508
Pantegjeld / gjeld til kredittinstitusjoner	2 598	(↓29.75%)	3 698	(↑80.30%)	2 051	(↓34.72%)	3 142
Langsiktig konsengjeld	0	(0%)	0	(0%)	0	(0%)	0
Sum langsiktig gjeld	39 033	(↑51.52%)	25 761	(↑35.56%)	19 004	(↑78.42%)	10 651
Gjeld til kredittinstitusjoner	0	(0%)	0	(0%)	0	(0%)	0
Leverandørgjeld	5 978	(↓35.1%)	9 211	(↑28.48%)	7 169	(↑59.92%)	4 483
Kortsiktig konsengjeld	188	(↓76.14%)	788	(↑319.15%)	188	(↓21.99%)	241
Andre kreditorer	0	(N/A)	0	(N/A)	0	(N/A)	0
Annen kortsiktig gjeld	4 835	(↓31.02%)	7 009	(↓45.06%)	12 757	(↑19.86%)	10 643
Sum kortsiktig gjeld	11 001	(↓35.32%)	17 008	(↓15.44%)	20 114	(↑30.89%)	15 367
SUM GJELD	50 034	(↑16.99%)	42 769	(↑9.33%)	39 118	(↑50.35%)	26 018
SUM GJELD OG EGENKAPITAL	73 326	(↑10.33%)	66 461	(↑2.43%)	64 884	(↑34.70%)	48 168

Øvrig

MERK: Alle tall vises i 1000

Sum eksport	0	(N/A)	0	(N/A)	0	(N/A)	0
Arbeidskapital	12 018	(↓15.85%)	14 281	(↓18.16%)	17 450	(↑0.59%)	17 347

Netto formue	22 878	(↓1.48%)	23 221	(↓9.68%)	25 710	(↑16.70%)	22 031
Sysselsatt kapital	62 325	(↑26.03%)	49 453	(↑10.46%)	44 770	(↑36.49%)	32 801
Lønn daglig leder	0	(N/A)	0	(N/A)	774	(↑3.34%)	749
Revisjonshonorar	0	(N/A)	0	(N/A)	0	(N/A)	0

Nøkkeltall

Resultatgrad	0.32	-2.01	7.05	7.57
Kapitalavkastning	0.41	-3.82	14.94	20.56
Avkastning på totalkapitalen	0.35	-2.84	10.31	14
Totalkapitalens rentabilitet	1.1	-7.97	25.95	30.45
Nettop arbeidskapital	6.62	6.58	5.43	5.13
Varelagerets omløpshastighet	0	0	0	0
DSO / Gjennomsnittlig dager utestående	91.55	70.97	87.15	81.74
Kreditt.tid leverandører	27.41	35.8	27.6	18.37
Likviditetsgrad 1	2.09	1.84	1.87	2.13
Likviditetsgrad 2	2.09	1.84	1.87	2.13
Gjeldsgrad	0.47	0.72	0.78	0.69
Soliditet	167.58	108.73	73.76	48.09
Egenkapitalandel	31.95	35.9	39.75	46.1
Gjeldsgrad	2.15	1.81	1.52	1.17

Revisors merknader

Dato	Kommentar
-	-

Kunngjøringer

NB: Bare de siste 15 hendelsene som er vist i grafen

Dato	Kunngjøringstype
23/07/2024	Godkjente årsregnskap
01/01/2024	Endring av forretningsadresse
25/10/2023	Endring av forretningsadresse
22/07/2023	Godkjente årsregnskap
30/07/2022	Godkjente årsregnskap
15/06/2021	Godkjente årsregnskap