

# BAKKERUD AS

Org.nr.: 924 750 448

Rapport produsert den 15.01.2025

Myscore AS er et selskap som leverer foretaksdata av høy kvalitet. Hos oss får du profesjonelle og godkjente kredittrapporter for små og mellomstore bedrifter i næringslivet.

MyScore AS samarbeider i dag med en av de største aktørene i bransjen, Creditsafe. Creditsafe er et internasjonalt kredittopplysningsbyrå grunnlagt i Norge i 1997, med 18 kontorer i 12 land og over 100 000 kunder. Selskapet har konsesjon fra Datatilsynet til å drive kredittopplysningsvirksomhet i Norge og MyScore utvikler og videreformidler denne informasjonen til våre kunder.

Creditsafe samler inn, bearbeider og forbedrer data fra hundretalls ulike kilder. Felles for alle deres leverandører er at de holder høy kvalitet og oppdateres enten daglig eller med maksimal oppdateringsfrekvens, det vil si så ofte kilden tillater det. Når ny informasjon hentes daglig betyr det at du som kunde alltid kan ta en beslutning basert på siste tilgjengelige informasjon. Eksempel på Creditsafes kilder i Norge er Brønnøysundregistrene (Foretak- og Enhetsregisteret, Regnskapsregisteret, Løsøreregisteret, Roller og Kunngjøringer) Skatteetaten, Folkeregisteret, og inkassobyråer.

**MYSORE AS****creditsafe**

**.01**

IDENTIFIKASJON

**.02**

SCORE (RATING)

**.03**

FORKLARING AV SCORE

**.04**

SCORE HISTORIKK

**.05**

INFORMASJON OM EIER OG STYRE

**.06**

SELSKAPSINFORMASJON

**.07**

BETALINGSANMERKNINGER

**.08**

NØKKELTALL

**.09**

KOMPLETT ÅRSREGNSKAP

**.10**

KUNNGJØRINGER

# BAKKERUD AS

## Selskapsinformasjon

**Besøksadresse**

Espesetvegen 101, 3540 NESBYEN

**Org.nr**

924750448

**Safe.nr**

NO29836081

**Organisasjonsform**

AS

SCORE

35

(0-100)

Moderat risiko



RATING

C

Moderat risiko

Land

NO

Status

Aktiv

Språk

NO

Betalings-  
anmerkning

Nei

Dagens Score

35 Moderat risiko

Tidligere Score

42 Moderat risiko

Kreditt Limit

5,000 NOK


Internasjonal Rating Klasse

C Moderat risiko

Score (1-100)

35 Moderat risiko

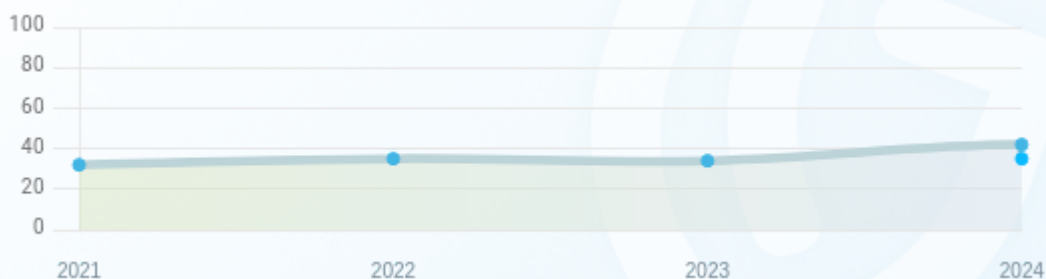
## Kreditscore

Internasjonal Score	C
Score (0 - 100)	 0 35 100
Internasjonal beskrivelse	Moderat risiko
Gjeldende Kreditt Limit	5,000 NOK
Tidligere Creditsafe International Score	(A - E) C
Tidligere Creditsafe International Description	Moderat risiko
Tidligere nasjonal score (0 - 100)	42
Tidligere nasjonal beskrivelse	Moderat risiko
Tidligere Kreditt Limit	Ikke spesifisert
Dato for siste endring av score	12/07/2024

## Creditsafe internasjonale beskrivelser

Internasjonal Score	Nasjonal Score	Veldig lav beskrivelse
A	71-100	Veldig lav risiko
B	51-70	Lav risiko
C	30-50	Moderat risiko
D	21-29	Høy risiko
D	1-20	Veldig høy Risiko
E	Ikke ratet	

NB: Bare de siste 15 hendelsene som er vist i grafen



## Score Historikk

Dato	Score	Beskrivelse
12/07/2024	35	Moderat risiko
13/04/2024	42	Moderat risiko
13/07/2023	34	Moderat risiko
30/06/2022	35	Moderat risiko
12/07/2021	32	Moderat risiko

## Historiske hendelser

Dato	Beskrivelse
12/07/2024	Ending Limit
12/07/2024	Ending Rating

13/04/2024	Ending Rating
13/07/2023	Ending Limit
13/07/2023	Ending Rating
30/06/2022	Ending Limit
30/06/2022	Ending Rating
12/07/2021	Ending Rating



## Nåværende rollehavere

Navn	Adresse	Fødselsdato	Funksjon
Bakkerud, Knut-Ove	Espesetvegen 101 3540 NESBYEN	25/04/1972	Daglig leder/administrerende direktør
Bakkerud, Knut-Ove	Espesetvegen 101 3540 NESBYEN	25/04/1972	Styreleder

## Aksjonærer

Aksjonærnavn	Andel
Knut-Ove Bakkerud	100%

## Signatur & Prokura

Ingen data tilgjengelig

## Gruppestruktur

Konseminformasjon ikke tilgjengelig for dette selskapet

**Foretaksnavn**

BAKKERUD AS

**Organisasjonsnummer**

924750448

**Safenummer**

NO29836081

**Selskapsform**

AS

**Aksjekapital**

30,000 NOK

**Bransjekode**

43.990 Annen spesialisert bygge- og anleggsvirksomhet

**Antall Ansatte**

1

**Sted**

NESBYEN

**Land**

NO

**Internettadresse**

-

**E-postadresse**

-

**MVA**

Ja

**Registreringsdato**

13/03/2020

**Adresse**

Espesetvegen 101, 3540 NESBYEN

**Revisor**

Ikke spesifisert

**Hovedbransjekode og -beskrivelse**

43.990 Annen spesialisert bygge- og anleggsvirksomhet

**Sektorkode**

Ikke spesifisert

## Betalingsanmerkninger

Nei

## Betalingsanmerkninger (Negativ)

Type	Dato	Kilde	Referansnr.	Beløp	Kreditor	Status
-	-	-	-	-	-	-

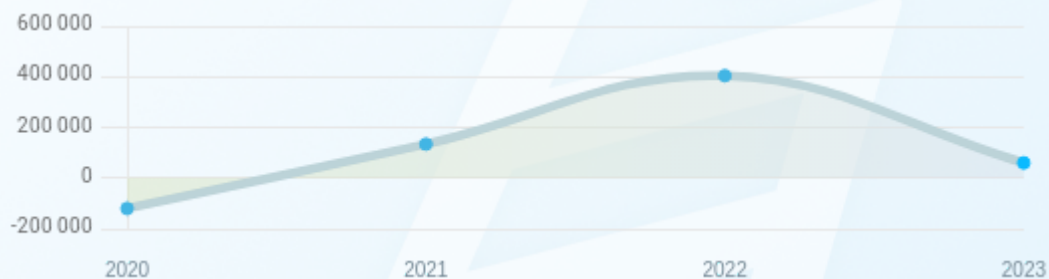
## Frivillig Pant (Ikke Negativ)

Type	Dato	Beløp	Kilde	Referansnr.	Kreditor	Status
SALGSPANT I MOTORVOGN	11/03/2022	404.790	Løsøreregisteret	2022140507	SANTANDER CONSUMER BANK AS	Ikke spesifisert
PANT I DRIFTSTILBEHØR	19/06/2020	100.000	Løsøreregisteret	2020308431	SKJUE SPAREBANK	Ikke spesifisert
PANT I VARELAGER	19/06/2020	100.000	Løsøreregisteret	2020308430	SKJUE SPAREBANK	Ikke spesifisert

## Nøkkeltall

MERK: Alle tall vises i 1000

Gjeldene år	Sum driftsinntekter	Ordinært resultat før skattekostnad	Sum egenkapital
31/12/2023	2 197	-441	60
31/12/2022	3 509	346	404
31/12/2021	1 733	285	134
31/12/2020	913	-140	-120



## Resultat

MERK: Alle tall vises i 1000

Regnskapsår	2023		2022		2021		2020
Valuta	NOK		NOK		NOK		NOK
Konsoliderte regnskap	Nei		Nei		Nei		Nei
Sum salgsinntekter	2 197	(↓37.39%)	3 509	(↑102.48%)	1 733	(↑89.81%)	913
Annen driftsinntekt	0	(0%)	0	(0%)	0	(0%)	0
<b>Sum driftsinntekter</b>	<b>2 197</b>	<b>(↓37.39%)</b>	<b>3 509</b>	<b>(↑102.48%)</b>	<b>1 733</b>	<b>(↑89.81%)</b>	<b>913</b>
Varekostnad	683	(↓54.62%)	1 505	(↑87.66%)	802	(↑119.13%)	366
Endr. Behold. Varer under tilvirk./ Ferdige	0	(N/A)	0	(N/A)	0	(N/A)	0
Beholdningsendringer	0	(N/A)	0	(N/A)	0	(N/A)	0
Lønnskostnader	1 527	(↑22.16%)	1 250	(↑193.43%)	426	(↓20.37%)	535
Avskrivninger	91	(↑3.41%)	88	(0%)	0	(N/A)	0
Nedskrivninger	0	(N/A)	0	(N/A)	0	(N/A)	0
Andre driftskostnader	311	(↑3.67%)	300	(↑38.25%)	217	(↑47.62%)	147
<b>Sum driftskostnader</b>	<b>2 612</b>	<b>(↓16.89%)</b>	<b>3 143</b>	<b>(↑117.51%)</b>	<b>1 445</b>	<b>(↑37.88%)</b>	<b>1 048</b>
<b>Driftsresultat</b>	<b>-415</b>	<b>(↓213.39%)</b>	<b>366</b>	<b>(↑27.08%)</b>	<b>288</b>	<b>(↑313.33%)</b>	<b>-135</b>
Sum annen renteinntekt	0	(0%)	0	(0%)	0	(0%)	0
Sum annen rentekostnad	30	(↑42.86%)	21	(↑600.00%)	3	(↓40%)	5
<b>Netto finans</b>	<b>-26</b>	<b>(↓30%)</b>	<b>-20</b>	<b>(↓566.67%)</b>	<b>-3</b>	<b>(↑40.00%)</b>	<b>-5</b>

<b>Ordinært resultat før skattekostnad</b>	-441	(↓227.46%)	346	(↑21.40%)	285	(↑303.57%)	-140
<b>Skattekostnad på ordinært resultat</b>	-97	(↓227.63%)	76	(↑153.33%)	30	(0%)	0
<b>Ordinært resultat</b>	-344	(↓227.41%)	270	(↑5.88%)	255	(↑282.14%)	-140
<b>Netto ekstraordinære poster</b>	0	(N/A)	0	(N/A)	0	(N/A)	0
Skattekostnad på ekstraordinært resultat	0	(N/A)	0	(N/A)	0	(N/A)	0
Minoritetens andel før årsresultat	0	(N/A)	0	(N/A)	0	(N/A)	0
<b>Årsresultat</b>	-344	(↓227.41%)	270	(↑5.88%)	255	(↑282.14%)	-140
Avsatt utbytte	0	(N/A)	0	(N/A)	0	(N/A)	0

## Eiendeler

MERK: Alle tall vises i 1000

Forskning og utvikling	0	(N/A)	0	(N/A)	0	(N/A)	0
Konsesjoner, patenter, lisenser	0	(N/A)	0	(N/A)	0	(N/A)	0
Utsatt skattefordel	0	(N/A)	0	(N/A)	0	(N/A)	0
Goodwill	0	(0%)	0	(0%)	0	(0%)	0
Andre immaterielle eiendeler	83	(0%)	0	(0%)	0	(0%)	0
<b>Sum Immaterielle anleggsmidler</b>	83	(0%)	0	(0%)	0	(0%)	0
Tomter, bygninger og annen fast eiendom	0	(0%)	0	(0%)	0	(0%)	0
Maskiner og anlegg	0	(0%)	0	(0%)	0	(0%)	0
Driftsløsøre / inventar / verktøy / biler	420	(↓17.81%)	511	(↑2.20%)	500	(0%)	0

Sum varige driftsmidler	420	(↓17.81%)	511	(↑2.20%)	500	(0%)	0
Andre anleggsmidler	0	(0%)	0	(0%)	0	(0%)	0
<b>Sum Anleggsmidler</b>	<b>503</b>	<b>(↓1.57%)</b>	<b>511</b>	<b>(↑2.20%)</b>	<b>500</b>	<b>(0%)</b>	<b>0</b>
Råvarer og innkjøpte halvfabrikata	0	(N/A)	0	(N/A)	0	(N/A)	0
Ferdigvarer	0	(N/A)	0	(N/A)	0	(N/A)	0
Andre varer	0	(N/A)	0	(N/A)	0	(N/A)	0
<b>Sum varer</b>	<b>0</b>	<b>(↓100%)</b>	<b>11</b>	<b>(0%)</b>	<b>0</b>	<b>(0%)</b>	<b>0</b>
Kundefordringer	188	(↓50.91%)	383	(↑732.61%)	46	(↓43.21%)	81
Andre fordringer	18	(↑157.14%)	7	(↑250.00%)	2	(0%)	2
Konsemfordringer	0	(N/A)	0	(N/A)	0	(N/A)	0
<b>Sum fordringer</b>	<b>206</b>	<b>(↓47.18%)</b>	<b>390</b>	<b>(↑695.92%)</b>	<b>49</b>	<b>(↓40.96%)</b>	<b>83</b>
<b>Sum Kasse / Bank / Post</b>	<b>39</b>	<b>(↓88.04%)</b>	<b>326</b>	<b>(↑7.59%)</b>	<b>303</b>	<b>(↑1065.38%)</b>	<b>26</b>
<b>Sum omløpsmidler</b>	<b>246</b>	<b>(↓66.16%)</b>	<b>727</b>	<b>(↑106.53%)</b>	<b>352</b>	<b>(↑222.94%)</b>	<b>109</b>
<b>Sum eiendeler</b>	<b>749</b>	<b>(↓39.5%)</b>	<b>1 238</b>	<b>(↑45.31%)</b>	<b>852</b>	<b>(↑681.65%)</b>	<b>109</b>

## Egenkapital og Gjeld

MERK: Alle tall vises i 1000

Aksjekapital	30	(0%)	30	(0%)	30	(↑57.89%)	19
Egne aksjer	0	(N/A)	0	(N/A)	0	(N/A)	0
Overkursfond	0	(0%)	0	(0%)	0	(0%)	0
Annen innskutt egenkapital	0	(0%)	0	(0%)	0	(↓100%)	1

<b>Sum innskutt egenkapital</b>	30	(0%)	30	(0%)	30	(↑50.00%)	20
Minoritetsinteresser	0	(N/A)	0	(N/A)	0	(N/A)	0
<b>Sum opptjent egenkapital</b>	30	(↓91.98%)	374	(↑259.62%)	104	(↑174.29%)	-140
<b>Sum egenkapital</b>	60	(↓85.15%)	404	(↑201.49%)	134	(↑211.67%)	-120
Pensjonsforpliktelser	0	(N/A)	0	(N/A)	0	(N/A)	0
Obligasjonslån	0	(0%)	0	(0%)	0	(0%)	0
Pantegjeld / gjeld til kredittinstitusjoner	288	(↓17.48%)	349	(↑1242.31%)	26	(↓65.79%)	76
Langsiktig konsengjeld	0	(0%)	0	(0%)	0	(0%)	0
<b>Sum langsiktig gjeld</b>	288	(↓20.66%)	363	(↑1296.15%)	26	(↓65.79%)	76
Gjeld til kredittinstitusjoner	0	(N/A)	0	(N/A)	0	(N/A)	0
Leverandørgjeld	155	(↑98.72%)	78	(↓85.11%)	524	(↑4266.67%)	12
Kortsiktig konsengjeld	0	(N/A)	0	(N/A)	0	(N/A)	0
Andre kreditorer	0	(N/A)	0	(N/A)	0	(N/A)	0
Annen kortsiktig gjeld	245	(↓37.66%)	393	(↑135.33%)	167	(↑17.61%)	142
<b>Sum kortsiktig gjeld</b>	400	(↓15.07%)	471	(↓31.84%)	691	(↑348.70%)	154
<b>SUM GJELD</b>	688	(↓17.51%)	834	(↑16.32%)	717	(↑211.74%)	230
<b>SUM GJELD OG EGENKAPITAL</b>	748	(↓39.58%)	1 238	(↑45.48%)	851	(↑673.64%)	110

## Øvrig

MERK: Alle tall vises i 1000

Sum eksport	0	(N/A)	0	(N/A)	0	(N/A)	0
Arbeidskapital	-154	(↓160.16%)	256	(↑175.52%)	-339	(↓653.33%)	-45



Netto formue	-23	(↓105.69%)	404	(↑201.49%)	134	(↑211.67%)	-120
Sysselsatt kapital	348	(↓54.63%)	767	(↑379.38%)	160	(↑463.64%)	-44
Lønn daglig leder	0	(N/A)	0	(N/A)	0	(N/A)	436
Revisjonshonorar	0	(N/A)	0	(N/A)	0	(N/A)	0

## Nøkkeltall

Resultatgrad	-20.07	9.86	16.45	-15.33
Kapitalavkastning	-126.72	45.11	178.12	318.18
Avkastning på totalkapitalen	-58.88	27.95	33.45	-128.44
Totalkapitalens rentabilitet	-722.95	85.43	211.11	115.7
Nettop arbeidskapital	-14.27	13.71	-5.11	-20.29
Varelagerets omløpshastighet	0	0.31	0	0
DSO / Gjennomsnittlig dager utestående	31.23	39.84	9.69	32.38
Kreditt tid leverandører	25.75	8.11	110.36	4.8
Likvidetsgrad 1	0.62	1.54	0.51	0.71
Likvidetsgrad 2	0.62	1.52	0.51	0.71
Gjeldsgrad	6.67	1.17	5.16	-1.28
Soliditet	480	89.85	19.4	-63.33
Egenkapitalandel	9.01	32.63	15.73	-110.09
Gjeldsgrad	11.47	2.06	5.35	-1.92

## Revisors merknader

Dato	Kommentar
-	-

## Kunngjøringer

NB: Bare de siste 15 hendelsene som er vist i grafen

Dato	Kunngjøringstype
10/07/2024	Godkjente årsregnskap
01/01/2024	Endring av forretningsadresse
10/07/2023	Godkjente årsregnskap
28/06/2022	Godkjente årsregnskap
09/07/2021	Godkjente årsregnskap