

# ND BYGG AS

Org.nr.: 924 792 043

Rapport produsert den 22.06.2024

Myscore AS er et selskap som leverer foretaksdata av høy kvalitet. Hos oss får du profesjonelle og godkjente kredittrapporter for små og mellomstore bedrifter i næringslivet.

MyScore AS samarbeider i dag med en av de største aktørene i bransjen, Creditsafe. Creditsafe er et internasjonalt kredittopplysningsbyrå grunnlagt i Norge i 1997, med 18 kontorer i 12 land og over 100 000 kunder. Selskapet har konsesjon fra Datatilsynet til å drive kredittopplysningsvirksomhet i Norge og MyScore utvikler og videreformidler denne informasjonen til våre kunder.

Creditsafe samler inn, bearbejder og forbedrer data fra hundretalls ulike kilder. Felles for alle deres leverandører er at de holder høy kvalitet og oppdateres enten daglig eller med maksimal oppdateringsfrekvens, det vil si så ofte kilden tillater det. Når ny informasjon hentes daglig betyr det at du som kunde alltid kan ta en beslutning basert på siste tilgjengelige informasjon. Eksempel på Creditsafes kilder i Norge er Brønnøysundregistrene (Foretak- og Enhetsregisteret, Regnskapsregisteret, Løsøreregisteret, Roller og Kunngjøringer) Skatteetaten, Folkeregisteret, og inkassobyråer.

**MYSORE AS****creditsafe**

**.01**

IDENTIFIKASJON

**.02**

SCORE (RATING)

**.03**

FORKLARING AV SCORE

**.04**

SCORE HISTORIKK

**.05**

INFORMASJON OM EIER OG STYRE

**.06**

SELSKAPSINFORMASJON

**.07**

BETALINGSANMERKNINGER

**.08**

NØKKELTALL

**.09**

KOMPLETT ÅRSREGNSKAP

**.10**

KUNNGJØRINGER

# ND BYGG AS

## Selskapsinformasjon

**Besøksadresse**

Maridalsveien 31A, 0175 OSLO

**Org.nr**

924792043

**Safe.nr**

NO29844328

**Organisasjonsform**

AS

## SCORE

36

(0-100)

Moderat risiko



## RATING

C

Moderat risiko

Land

NO

Status

Aktiv

Språk

NO

Betalings-  
anmerkning

Nei

Dagens Score

36 Moderat risiko

Tidligere Score

29 Høy risiko

Kreditt Limit

30,000 NOK


Internasjonal Rating Klasse

C Moderat risiko

Score (1-100)

36 Moderat risiko

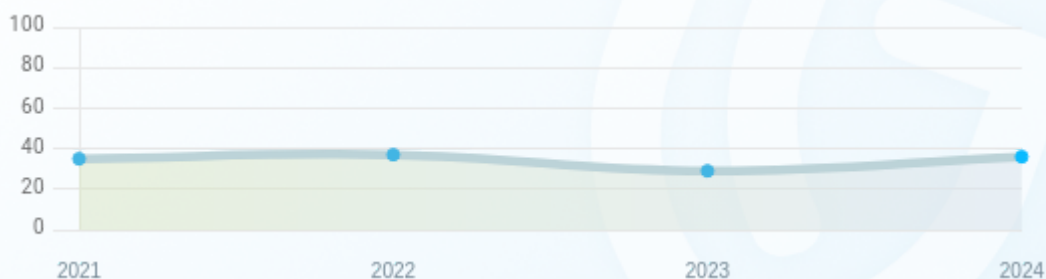
## Kreditscore

Internasjonal Score	C
Score (0 - 100)	 0 36 100
Internasjonal beskrivelse	Moderat risiko
Gjeldende Kreditt Limit	30,000 NOK
Tidligere Creditsafe International Score	(A - E) D
Tidligere Creditsafe International Description	Høy risiko
Tidligere nasjonal score (0 - 100)	29
Tidligere nasjonal beskrivelse	Høy risiko
Tidligere Kreditt Limit	Ikke spesifisert
Dato for siste endring av score	18/04/2024

## Creditsafe internasjonale beskrivelser

Internasjonal Score	Nasjonal Score	Veldig lav beskrivelse
A	71-100	Veldig lav risiko
B	51-70	Lav risiko
C	30-50	Moderat risiko
D	21-29	Høy risiko
D	1-20	Veldig høy Risiko
E	Ikke ratet	

NB: Bare de siste 15 hendelsene som er vist i grafen



## Score Historikk

Dato	Score	Beskrivelse
18/04/2024	36	Moderat risiko
17/10/2023	29	Høy risiko
11/08/2022	37	Moderat risiko
06/10/2021	35	Moderat risiko

## Historiske hendelser

Dato	Beskrivelse
18/04/2024	Endring Limit
18/04/2024	Endring Rating
17/10/2023	Endring Limit

17/10/2023	Ending Rating
11/08/2022	Ending Limit
11/08/2022	Ending Rating
06/10/2021	Ending Limit



## Nåværende rollehavere

Navn	Adresse	Fødselsdato	Funksjon
Bojovic, Nikola	Trollåsveien 11 1414 TROLLÅSEN	08/08/1989	Daglig leder/administrerende direktør
Bojovic, Nikola	Trollåsveien 11 1414 TROLLÅSEN	08/08/1989	Styreleder
Simic, Dejan	Rasmus Engers Vei 2 B 0956 OSLO	02/05/1977	Nestleder

## Aksjonærer

Aksjonærnavn	Andel
Nikola Bojovic	50%
Dejan Simic	50%

## Signatur & Prokura

Signatur	Styrets leder eller nestleder hver for seg. Daglig leder alene.
Prokura	Ingen data tilgjengelig

## Gruppestruktur

Konseminformasjon ikke tilgjengelig for dette selskapet

## 06. SELSKAP SINFORMASJON

**Foretaksnavn**  
ND BYGG AS

**Organisasjonsnummer**  
924792043

**Safenummer**  
NO29844328

**Selskapsform**  
AS

**Aksjekapital**  
30,000 NOK

**Bransjekode**  
43.320 Snekkerarbeid

**Antall Ansatte**  
8

**Sted**  
OSLO

**Land**  
NO

**Internettadresse**

-

**E-postadresse**

-

**MVA**  
Ja

**Registreringsdato**  
18/03/2020

**Adresse**  
Maridalsveien 31A, 0175 OSLO

**Revisor**  
PLUS REVISJON AS

---

**Hovedbransjekode og -beskrivelse** 43.320 Snekkerarbeid

---

**Sektorkode** 2100

---

## Betalingsanmerkninger

Nei

## Betalingsanmerkninger (Negativ)

Type	Dato	Kilde	Referansnr.	Beløp	Kreditor	Status
-	-	-	-	-	-	-

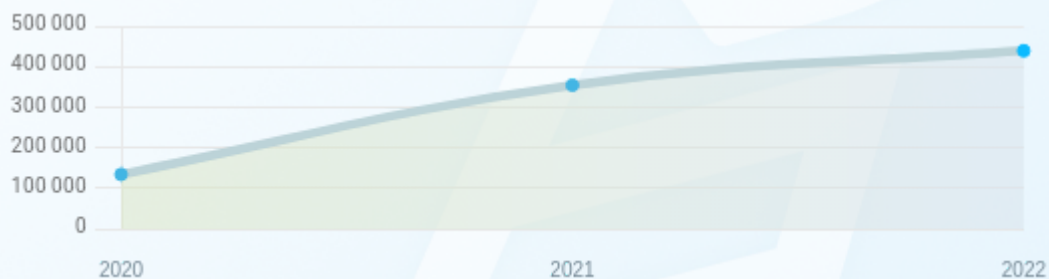
## Frivillig Pant (Ikke Negativ)

Type	Dato	Beløp	Kilde	Referansnr.	Kreditor	Status
SALGSPANT I MOTORVOGN	10/11/2022	79.379	Løsøreregisteret	2022649213	SANTANDER CONSUMER BANK AS	Ikke spesifisert
SALGSPANT I MOTORVOGN	17/02/2022	319.960	Løsøreregisteret	2022094133	TOYOTA KREDITBANK GMBH	Ikke spesifisert
SALGSPANT I MOTORVOGN	17/12/2021	124.790	Løsøreregisteret	2021727510	SANTANDER CONSUMER BANK AS	Ikke spesifisert
SALGSPANT I MOTORVOGN	21/06/2021	328.960	Løsøreregisteret	2021342828	TOYOTA KREDITBANK GMBH	Ikke spesifisert

## Nøkkeltall

MERK: Alle tall vises i 1000

Gjeldene år	Sum driftsinntekter	Ordinært resultat før skattekostnad	Sum egenkapital
31/12/2022	8 103	138	439
31/12/2021	4 995	255	354
31/12/2020	2 663	202	134



## Resultat

MERK: Alle tall vises i 1000

Regnskapsår	2022		2021		2020
Valuta	NOK		NOK		NOK
Konsoliderte regnskap	Nei		Nei		Nei
Sum salgsinntekter	8 103	(↑62.22%)	4 995	(↑87.57%)	2 663
Annen driftsinntekt	0	(N/A)	0	(N/A)	0
<b>Sum driftsinntekter</b>	<b>8 103</b>	<b>(↑62.22%)</b>	<b>4 995</b>	<b>(↑87.57%)</b>	<b>2 663</b>
Varekostnad	2 688	(↑82.24%)	1 475	(↑79.88%)	820
Endr. Behold. Varer under tilvirk./ Ferdige	0	(N/A)	0	(N/A)	0
Beholdningsendringer	0	(N/A)	0	(N/A)	0
Lønnskostnader	4 250	(↑64.09%)	2 590	(↑112.47%)	1 219
Avskrivninger	172	(↑191.53%)	59	(↑391.67%)	12
Nedskrivninger	0	(N/A)	0	(N/A)	0
Andre driftskostnader	808	(↑34.00%)	603	(↑47.07%)	410
<b>Sum driftskostnader</b>	<b>7 918</b>	<b>(↑67.51%)</b>	<b>4 727</b>	<b>(↑92.08%)</b>	<b>2 461</b>
<b>Driftsresultat</b>	<b>185</b>	<b>(↓30.97%)</b>	<b>268</b>	<b>(↑32.67%)</b>	<b>202</b>
Sum annen renteinntekt	0	(0%)	0	(0%)	0
Sum annen rentekostnad	47	(↑291.67%)	12	(0%)	0
<b>Netto finans</b>	<b>-47</b>	<b>(↓261.54%)</b>	<b>-13</b>	<b>(0%)</b>	<b>0</b>

<b>Ordinært resultat før skattekostnad</b>	138	(↓45.88%)	255	(↑26.24%)	202
<b>Skattekostnad på ordinært resultat</b>	53	(↑51.43%)	35	(↓62.37%)	93
<b>Ordinært resultat</b>	85	(↓61.36%)	220	(↑101.83%)	109
<b>Netto ekstraordinære poster</b>	0	(N/A)	0	(N/A)	0
Skattekostnad på ekstraordinært resultat	0	(N/A)	0	(N/A)	0
Minoritetens andel før årsresultat	0	(N/A)	0	(N/A)	0
<b>Årsresultat</b>	85	(↓61.36%)	220	(↑101.83%)	109
Avsatt utbytte	0	(N/A)	0	(N/A)	0

## Eiendeler

MERK: Alle tall vises i 1000

Forskning og utvikling	0	(N/A)	0	(N/A)	0
Konsesjoner, patenter, lisenser	0	(N/A)	0	(N/A)	0
Utsatt skattefordel	0	(N/A)	0	(N/A)	0
Goodwill	0	(0%)	0	(0%)	0
Andre immaterielle eiendeler	0	(0%)	0	(0%)	0
<b>Sum Immaterielle anleggsmidler</b>	0	(0%)	0	(0%)	0
Tomter, bygninger og annen fast eiendom	0	(0%)	0	(0%)	0
Maskiner og anlegg	0	(0%)	0	(0%)	0
Driftsløsøre / inventar / verktøy / biler	711	(↑49.68%)	475	(↑427.78%)	90

Sum varige driftsmidler	711	(↑49.68%)	475	(↑427.78%)	90
Andre anleggsmidler	0	(0%)	0	(0%)	0
<b>Sum Anleggsmidler</b>	<b>711</b>	<b>(↑49.68%)</b>	<b>475</b>	<b>(↑427.78%)</b>	<b>90</b>
Råvarer og innkjøpte halvfabrikata	0	(N/A)	0	(N/A)	0
Ferdigvarer	0	(N/A)	0	(N/A)	0
Andre varer	0	(N/A)	0	(N/A)	0
<b>Sum varer</b>	<b>0</b>	<b>(0%)</b>	<b>0</b>	<b>(0%)</b>	<b>0</b>
Kundefordringer	880	(↑83.72%)	479	(↑7.88%)	444
Andre fordringer	9	(↓30.77%)	13	(0%)	0
Konsemfordringer	0	(N/A)	0	(N/A)	0
<b>Sum fordringer</b>	<b>889</b>	<b>(↑80.69%)</b>	<b>492</b>	<b>(↑10.81%)</b>	<b>444</b>
<b>Sum Kasse / Bank / Post</b>	<b>1 207</b>	<b>(↑102.52%)</b>	<b>596</b>	<b>(↑25.74%)</b>	<b>474</b>
<b>Sum omløpsmidler</b>	<b>2 096</b>	<b>(↑92.65%)</b>	<b>1 088</b>	<b>(↑18.52%)</b>	<b>918</b>
<b>Sum eiendeler</b>	<b>2 807</b>	<b>(↑79.59%)</b>	<b>1 563</b>	<b>(↑55.06%)</b>	<b>1 008</b>

## Egenkapital og Gjeld

MERK: Alle tall vises i 1000

Aksjekapital	24	(0%)	24	(0%)	24
Egne aksjer	0	(N/A)	0	(N/A)	0
Overkursfond	0	(0%)	0	(0%)	0
Annen innskutt egenkapital	1	(0%)	0	(↓100%)	1

<b>Sum innskutt egenkapital</b>	25	(↑4.17%)	24	(↓4%)	25
Minoritetsinteresser	0	(N/A)	0	(N/A)	0
<b>Sum opptjent egenkapital</b>	414	(↑25.45%)	330	(↑202.75%)	109
<b>Sum egenkapital</b>	439	(↑24.01%)	354	(↑164.18%)	134
Pensjonsforpliktelser	0	(N/A)	0	(N/A)	0
Obligasjonslån	0	(0%)	0	(0%)	0
Pantegjeld / gjeld til kredittinstitusjoner	733	(↑67.73%)	437	(0%)	0
Langsiktig konsengjeld	0	(0%)	0	(0%)	0
<b>Sum langsiktig gjeld</b>	1 106	(↑64.58%)	672	(↑182.35%)	238
Gjeld til kredittinstitusjoner	0	(N/A)	0	(N/A)	0
Leverandørgjeld	37	(↑270.00%)	10	(↓78.72%)	47
Kortsiktig konsengjeld	0	(N/A)	0	(N/A)	0
Andre kreditorer	0	(N/A)	0	(N/A)	0
Annen kortsiktig gjeld	1 224	(↑132.26%)	527	(↓10.53%)	589
<b>Sum kortsiktig gjeld</b>	1 261	(↑134.82%)	537	(↓15.57%)	636
<b>SUM GJELD</b>	2 367	(↑95.78%)	1 209	(↑38.33%)	874
<b>SUM GJELD OG EGENKAPITAL</b>	2 806	(↑79.53%)	1 563	(↑55.06%)	1 008

## Øvrig

MERK: Alle tall vises i 1000

Sum eksport	0	(N/A)	0	(N/A)	0
Arbeidskapital	835	(↑51.54%)	551	(↑95.39%)	282



Netto formue	439	(↑24.01%)	354	(↑164.18%)	134
Sysselsatt kapital	1 545	(↑50.58%)	1 026	(↑175.81%)	372
Lønn daglig leder	0	(N/A)	0	(N/A)	136
Revisjonshonorar	0	(N/A)	0	(N/A)	0

## Nøkkeltall

Resultatgrad	1.7	5.11	7.59
Kapitalavkastning	8.93	24.85	54.3
Avkastning på totalkapitalen	4.92	16.31	20.04
Totalkapitalens rentabilitet	31.51	72.03	150.75
Nettop arbeidskapital	9.7	9.07	9.44
Varelagerets omløpshastighet	0	0	0
DSO / Gjennomsnittlig dager utestående	39.64	35	60.86
Kreditt. tid leverandører	1.67	0.73	6.44
Likviditetsgrad 1	1.66	2.03	1.44
Likviditetsgrad 2	1.66	2.03	1.44
Gjeldsgrad	2.87	1.52	4.75
Soliditet	251.94	189.83	177.61
Egenkapitalandel	15.64	22.65	13.29
Gjeldsgrad	5.39	3.42	6.52

## Revisors merknader

Dato	Kommentar
-	-

## Kunngjøringer

NB: Bare de siste 15 hendelsene som er vist i grafen

Dato	Kunngjøringstype
29/04/2024	Godkjente årsregnskap
10/01/2024	Endring av revisor
04/11/2023	Godkjente årsregnskap
14/10/2023	Godkjente årsregnskap
09/08/2022	Godkjente årsregnskap
05/10/2021	Godkjente årsregnskap