

KUNNIG AS

Org.nr.: 925 079 502

Rapport produsert den 27.07.2024

Myscore AS er et selskap som leverer foretaksdata av høy kvalitet. Hos oss får du profesjonelle og godkjente kredittrapporter for små og mellomstore bedrifter i næringslivet.

MyScore AS samarbeider i dag med en av de største aktørene i bransjen, Creditsafe. Creditsafe er et internasjonalt kredittopplysningsbyrå grunnlagt i Norge i 1997, med 18 kontorer i 12 land og over 100 000 kunder. Selskapet har konsesjon fra Datatilsynet til å drive kredittopplysningsvirksomhet i Norge og MyScore utvikler og videreformidler denne informasjonen til våre kunder.

Creditsafe samler inn, bearbejder og forbedrer data fra hundretalls ulike kilder. Felles for alle deres leverandører er at de holder høy kvalitet og oppdateres enten daglig eller med maksimal oppdateringsfrekvens, det vil si så ofte kilden tillater det. Når ny informasjon hentes daglig betyr det at du som kunde alltid kan ta en beslutning basert på siste tilgjengelige informasjon. Eksempel på Creditsafes kilder i Norge er Brønnøysundregistrene (Foretak- og Enhetsregisteret, Regnskapsregisteret, Løsøreregisteret, Roller og Kunngjøringer) Skatteetaten, Folkeregisteret, og inkassobyråer.

**MYSORE AS****creditsafe**

.01

IDENTIFIKASJON

.02

SCORE (RATING)

.03

FORKLARING AV SCORE

.04

SCORE HISTORIKK

.05

INFORMASJON OM EIER OG STYRE

.06

SELSKAPSINFORMASJON

.07

BETALINGSANMERKNINGER

.08

NØKKELTALL

.09

KOMPLETT ÅRSREGNSKAP

.10

KUNNGJØRINGER

KUNNIG AS

Selskapsinformasjon

Besøksadresse

Johan Berentsens vei 83D, 5163 LAKSEVÅG

Org.nr

925079502

Safe.nr

NO29928880

Organisasjonsform

AS

SCORE

61

(0-100)

Lav risiko



RATING

B

Lav risiko

Land

NO

Status

Aktiv

Språk

NO

Betalings-
anmerkning

Nei

Dagens Score

61

Lav risiko

Tidligere Score

52

Lav risiko

Kreditt Limit

50,000 NOK

Internasjonal Rating Klasse

B


Lav risiko

Score (1-100)

61

Lav risiko

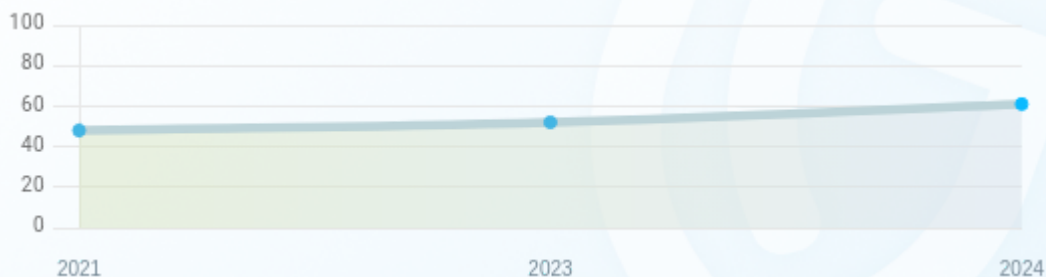
Kreditscore

Internasjonal Score	B
Score (0 - 100)	 0 61 100
Internasjonal beskrivelse	Lav risiko
Gjeldende Kreditt Limit	50,000 NOK
Tidligere Creditsafe International Score	(A - E) B
Tidligere Creditsafe International Description	Lav risiko
Tidligere nasjonal score (0 - 100)	52
Tidligere nasjonal beskrivelse	Lav risiko
Tidligere Kreditt Limit	Ikke spesifisert
Dato for siste endring av score	15/06/2024

Creditsafe internasjonale beskrivelser

Internasjonal Score	Nasjonal Score	Veldig lav beskrivelse
A	71-100	Veldig lav risiko
B	51-70	Lav risiko
C	30-50	Moderat risiko
D	21-29	Høy risiko
D	1-20	Veldig høy Risiko
E	Ikke ratet	

NB: Bare de siste 15 hendelsene som er vist i grafen



Score Historikk

Dato	Score	Beskrivelse
15/06/2024	61	Lav risiko
16/03/2023	52	Lav risiko
07/05/2021	48	Moderat risiko

Historiske hendelser

Dato	Beskrivelse
15/06/2024	Endring Rating
20/03/2024	Endring Limit
16/03/2023	Endring Limit
16/03/2023	Endring Rating
02/05/2022	Endring Limit
08/05/2021	Endring Rating

Nåværende rollehavere

Navn	Adresse	Fødselsdato	Funksjon
Solfjell, Inge	Johan Berentsens Vei 83 D 5163 LAKSEVÅG	14/03/1962	Daglig leder/administrerende direktør
Solfjell, Inge	Johan Berentsens Vei 83 D 5163 LAKSEVÅG	14/03/1962	Styreleder
Solfjell, Bente	Johan Berentsens Vei 83 D 5163 LAKSEVÅG	25/01/1962	Styremedlem

Aksjonærer

Aksjonærnavn	Andel
Inge Solfjell	100%

Signatur & Prokura

Signatur	Inge Solfjell
Prokura	Ingen data tilgjengelig

Gruppestruktur

Konserninformasjon ikke tilgjengelig for dette selskapet

06. SELSKAP SINFORMASJON

Foretaksnavn

KUNNIG AS

Organisasjonsnummer

925079502

Safenummer

NO29928880

Selskapsform

AS

Aksjekapital

30,000 NOK

Bransjekode

70.220 Bedriftsrådgivning og annen administrativ rådgivning

Antall Ansatte

Ikke spesifisert

Sted

LAKSEVÅG

Land

NO

Internettadresse

-

E-postadresse

-

MVA

Ja

Registreringsdato

15/05/2020

Adresse

Johan Berentsens vei 83D, 5163 LAKSEVÅG

Revisor

Ikke spesifisert

Hovedbransjekode og -beskrivelse

70.220 Bedriftsrådgivning og annen administrativ rådgivning

Sektorkode

Ikke spesifisert

| Betalingsanmerkninger

Nei

Betalingsanmerkninger (Negativ)

Type	Dato	Kilde	Referansnr.	Beløp	Kreditor	Status
-	-	-	-	-	-	-

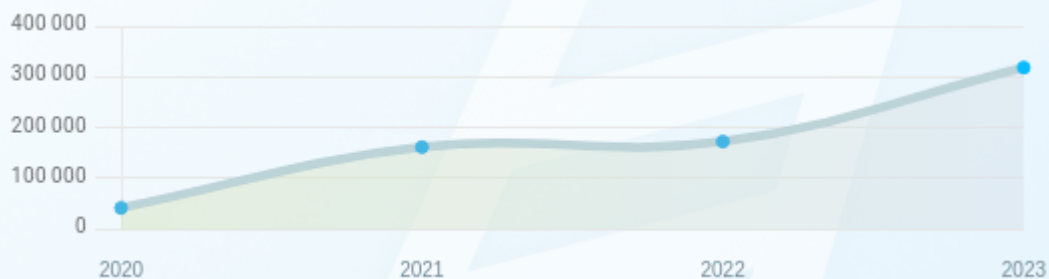
Frivillig Pant (Ikke Negativ)

Type	Dato	Beløp	Kilde	Referansnr.	Kreditor	Status
-	-	-	-	-	-	-

Nøkkeltall

MERK: Alle tall vises i 1000

Gjeldene år	Sum driftsinntekter	Ordinært resultat før skattekostnad	Sum egenkapital
31/12/2023	1 401	187	318
31/12/2022	1 318	15	172
31/12/2021	850	153	161
31/12/2020	99	14	41



Resultat

MERK: Alle tall vises i 1000

Regnskapsår	2023		2022		2021		2020
Valuta	NOK		NOK		NOK		NOK
Konsoliderte regnskap	Nei		Nei		Nei		Nei
Sum salgsinntekter	1 401	(↑6.30%)	1 318	(↑55.06%)	850	(↑758.59%)	99
Annen driftsinntekt	0	(N/A)	0	(N/A)	0	(N/A)	0
Sum driftsinntekter	1 401	(↑6.30%)	1 318	(↑55.06%)	850	(↑758.59%)	99
Varekostnad	0	(0%)	0	(N/A)	0	(N/A)	0
Endr. Behold. Varer under tilvirk./ Ferdige	0	(N/A)	0	(N/A)	0	(N/A)	0
Beholdningsendringer	0	(N/A)	0	(N/A)	0	(N/A)	0
Lønnskostnader	1 056	(↓2.49%)	1 083	(↑113.19%)	508	(0%)	0
Avskrivninger	23	(↑64.29%)	14	(0%)	0	(N/A)	0
Nedskrivninger	0	(N/A)	0	(N/A)	0	(N/A)	0
Andre driftskostnader	136	(↓33.98%)	206	(↑9.57%)	188	(↑121.18%)	85
Sum driftskostnader	1 215	(↓6.75%)	1 303	(↑87.21%)	696	(↑718.82%)	85
Driftsresultat	186	(↑1140.00%)	15	(↓90.26%)	154	(↑1000.00%)	14
Sum annen renteinntekt	0	(0%)	0	(0%)	0	(0%)	0
Sum annen rentekostnad	0	(0%)	0	(0%)	0	(0%)	0
Netto finans	1	(0%)	0	(↑100.00%)	-1	(0%)	0

Ordinært resultat før skattekostnad	187	(↑1146.67%)	15	(↓90.2%)	153	(↑992.86%)	14
Skattekostnad på ordinært resultat	41	(↑1266.67%)	3	(↓91.18%)	34	(↑1033.33%)	3
Ordinært resultat	146	(↑1116.67%)	12	(↓89.92%)	119	(↑981.82%)	11
Netto ekstraordinære poster	0	(N/A)	0	(N/A)	0	(N/A)	0
Skattekostnad på ekstraordinært resultat	0	(N/A)	0	(N/A)	0	(N/A)	0
Minoritetens andel før årsresultat	0	(N/A)	0	(N/A)	0	(N/A)	0
Årsresultat	146	(↑1227.27%)	11	(↓90.76%)	119	(↑981.82%)	11
Avsatt utbytte	0	(N/A)	0	(N/A)	0	(N/A)	0

Eiendeler

MERK: Alle tall vises i 1000

Forskning og utvikling	0	(N/A)	0	(N/A)	0	(N/A)	0
Konsesjoner, patenter, lisenser	0	(N/A)	0	(N/A)	0	(N/A)	0
Utsatt skattefordel	0	(N/A)	0	(N/A)	0	(N/A)	0
Goodwill	0	(0%)	0	(0%)	0	(0%)	0
Andre immaterielle eiendeler	0	(0%)	0	(0%)	0	(0%)	0
Sum Immaterielle anleggsmidler	0	(0%)	0	(0%)	0	(0%)	0
Tomter, bygninger og annen fast eiendom	0	(0%)	0	(0%)	0	(0%)	0
Maskiner og anlegg	0	(0%)	0	(0%)	0	(0%)	0
Driftsløsøre / inventar / verktøy / biler	53	(↑65.63%)	32	(0%)	0	(0%)	0

Sum varige driftsmidler	53	(↑65.63%)	32	(0%)	0	(0%)	0
Andre anleggsmidler	0	(0%)	0	(0%)	0	(0%)	0
Sum Anleggsmidler	53	(↑65.63%)	32	(0%)	0	(0%)	0
Råvarer og innkjøpte halvfabrikata	0	(N/A)	0	(N/A)	0	(N/A)	0
Ferdigvarer	0	(N/A)	0	(N/A)	0	(N/A)	0
Andre varer	0	(N/A)	0	(N/A)	0	(N/A)	0
Sum varer	0	(0%)	0	(0%)	0	(0%)	0
Kundefordringer	140	(↑141.38%)	58	(↓55.04%)	129	(↑514.29%)	21
Andre fordringer	1	(0%)	1	(↓66.67%)	3	(0%)	0
Konsemfordringer	0	(N/A)	0	(N/A)	0	(N/A)	0
Sum fordringer	141	(↑138.98%)	59	(↓55.3%)	132	(↑528.57%)	21
Sum Kasse / Bank / Post	439	(↑42.53%)	308	(↑26.23%)	244	(↑662.50%)	32
Sum omløpsmidler	581	(↑58.31%)	367	(↓2.39%)	376	(↑609.43%)	53
Sum eiendeler	634	(↑58.90%)	399	(↑6.12%)	376	(↑609.43%)	53

Egenkapital og Gjeld

MERK: Alle tall vises i 1000

Aksjekapital	30	(0%)	30	(0%)	30	(0%)	30
Egne aksjer	0	(N/A)	0	(N/A)	0	(N/A)	0
Overkursfond	0	(0%)	0	(0%)	0	(0%)	0
Annen innskutt egenkapital	1	(0%)	0	(↓100%)	1	(0%)	0

Sum innskutt egenkapital	31	(↑3.33%)	30	(↓3.23%)	31	(↑3.33%)	30
Minoritetsinteresser	0	(N/A)	0	(N/A)	0	(N/A)	0
Sum oppført egenkapital	287	(↑102.11%)	142	(↑9.23%)	130	(↑1081.82%)	11
Sum egenkapital	318	(↑84.88%)	172	(↑6.83%)	161	(↑292.68%)	41
Pensjonsforpliktelser	0	(N/A)	0	(N/A)	0	(N/A)	0
Obligasjonslån	0	(0%)	0	(0%)	0	(0%)	0
Pantegjeld / gjeld til kredittinstitusjoner	0	(0%)	0	(0%)	0	(0%)	0
Langsiktig konsengjeld	0	(0%)	0	(0%)	0	(0%)	0
Sum langsiktig gjeld	0	(0%)	0	(0%)	0	(0%)	0
Gjeld til kredittinstitusjoner	0	(N/A)	0	(N/A)	0	(N/A)	0
Leverandørgjeld	10	(↑66.67%)	6	(↓45.45%)	11	(↑1000.00%)	1
Kortsiktig konsengjeld	0	(N/A)	0	(N/A)	0	(N/A)	0
Andre kreditorer	0	(N/A)	0	(N/A)	0	(N/A)	0
Annen kortsiktig gjeld	306	(↑38.46%)	221	(↑8.33%)	204	(↑1754.55%)	11
Sum kortsiktig gjeld	316	(↑39.21%)	227	(↑5.58%)	215	(↑1691.67%)	12
SUM GJELD	316	(↑39.21%)	227	(↑5.58%)	215	(↑1691.67%)	12
SUM GJELD OG EGENKAPITAL	634	(↑58.90%)	399	(↑6.12%)	376	(↑609.43%)	53

Øvrig

MERK: Alle tall vises i 1000

Sum eksport	0	(N/A)	0	(N/A)	0	(N/A)	0
Arbeidskapital	265	(↑89.29%)	140	(↓13.04%)	161	(↑292.68%)	41

Netto formue	318	(↑84.88%)	172	(↑6.83%)	161	(↑292.68%)	41
Sysselsatt kapital	318	(↑84.88%)	172	(↑6.83%)	161	(↑292.68%)	41
Lønn daglig leder	0	(N/A)	0	(N/A)	0	(N/A)	0
Revisjonshonorar	0	(N/A)	0	(N/A)	0	(N/A)	0

Nøkkeltall

Resultatgrad	13.35	1.14	18	14.14
Kapitalavkastning	58.81	8.72	95.03	34.15
Avkastning på totalkapitalen	29.5	3.76	40.69	26.42
Totalkapitalens rentabilitet	58.81	8.72	95.03	34.15
Nettop arbeidskapital	5.29	9.41	5.28	2.41
Varelagerets omløpshastighet	0	0	0	0
DSO / Gjennomsnittlig dager utestående	36.47	16.06	55.39	77.42
Kreditt tid leverandører	2.61	1.66	4.72	3.69
Likviditetsgrad 1	1.84	1.62	1.75	4.42
Likviditetsgrad 2	1.84	1.62	1.75	4.42
Gjeldsgrad	0.99	1.32	1.34	0.29
Soliditet	0	0	0	0
Egenkapitalandel	50.16	43.11	42.82	77.36
Gjeldsgrad	0.99	1.32	1.34	0.29

Revisors merknader

Dato	Kommentar
-	-

Kunngjøringer

NB: Bare de siste 15 hendelsene som er vist i grafen

Dato	Kunngjøringstype
18/03/2024	Godkjente årsregnskap
14/03/2023	Godkjente årsregnskap
28/04/2022	Godkjente årsregnskap
05/05/2021	Godkjente årsregnskap