

# ALMÅS ENTREPRENØR AS

Org.nr.: 925 148 164

Rapport produsert den 22.12.2024

Myscore AS er et selskap som leverer foretaksdata av høy kvalitet. Hos oss får du profesjonelle og godkjente kredittrapporter for små og mellomstore bedrifter i næringslivet.

MyScore AS samarbeider i dag med en av de største aktørene i bransjen, Creditsafe. Creditsafe er et internasjonalt kredittopplysningsbyrå grunnlagt i Norge i 1997, med 18 kontorer i 12 land og over 100 000 kunder. Selskapet har konsesjon fra Datatilsynet til å drive kredittopplysningsvirksomhet i Norge og MyScore utvikler og videreformidler denne informasjonen til våre kunder.

Creditsafe samler inn, bearbeider og forbedrer data fra hundretalls ulike kilder. Felles for alle deres leverandører er at de holder høy kvalitet og oppdateres enten daglig eller med maksimal oppdateringsfrekvens, det vil si så ofte kilden tillater det. Når ny informasjon hentes daglig betyr det at du som kunde alltid kan ta en beslutning basert på siste tilgjengelige informasjon. Eksempel på Creditsafes kilder i Norge er Brønnøysundregistrene (Foretak- og Enhetsregisteret, Regnskapsregisteret, Løsøreregisteret, Roller og Kunngjøringer) Skatteetaten, Folkeregisteret, og inkassobyråer.

**MYSORE AS****creditsafe**

**.01**

IDENTIFIKASJON

**.02**

SCORE (RATING)

**.03**

FORKLARING AV SCORE

**.04**

SCORE HISTORIKK

**.05**

INFORMASJON OM EIER OG STYRE

**.06**

SELSKAPSINFORMASJON

**.07**

BETALINGSANMERKNINGER

**.08**

NØKKELTALL

**.09**

KOMPLETT ÅRSREGNSKAP

**.10**

KUNNGJØRINGER

# ALMÅS ENTREPRENØR AS

## Selskapsinformasjon

**Besøksadresse**

Eikornrødvegen 22, 3713 SKIEN

**Org.nr**

925148164

**Safe.nr**

NO29950108

**Organisasjonsform**

AS

## SCORE

26

(0-100)

Høy risiko



## RATING

D

Høy risiko

Land

NO

Status

Aktiv

Språk

NO

Betalings-  
anmerkning

Ja

Dagens Score

26

Høy risiko

Tidligere Score

44

Moderat risiko

Kreditt Limit

0 NOK

Internasjonal Rating Klasse

D


Høy risiko

Score (1-100)

26

Høy risiko

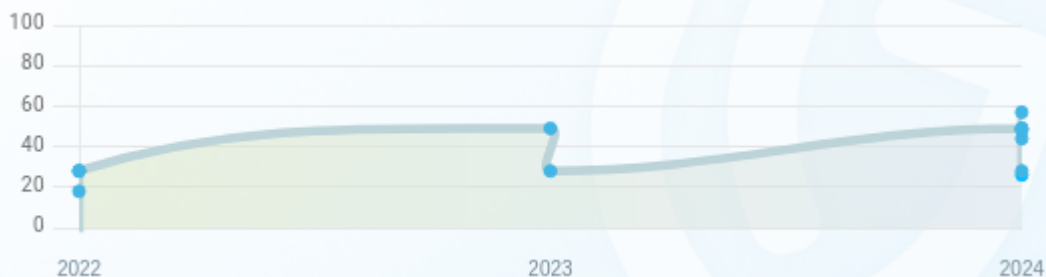
## Kreditscore

Internasjonal Score	D
Score (0 - 100)	 0 26 100
Internasjonal beskrivelse	Høy risiko
Gjeldende Kreditt Limit	0 NOK
Tidligere Creditsafe International Score	(A - E) C
Tidligere Creditsafe International Description	Moderat risiko
Tidligere nasjonal score (0 - 100)	44
Tidligere nasjonal beskrivelse	Moderat risiko
Tidligere Kreditt Limit	Ikke spesifisert
Dato for siste endring av score	19/12/2024

## Creditsafe internasjonale beskrivelser

Internasjonal Score	Nasjonal Score	Veldig lav beskrivelse
A	71-100	Veldig lav risiko
B	51-70	Lav risiko
C	30-50	Moderat risiko
D	21-29	Høy risiko
D	1-20	Veldig høy Risiko
E	Ikke ratet	

NB: Bare de siste 15 hendelsene som er vist i grafen



## Score Historikk

Dato	Score	Beskrivelse
19/12/2024	26	Høy risiko
05/08/2024	44	Moderat risiko
02/08/2024	48	Moderat risiko
03/07/2024	57	Lav risiko
04/06/2024	49	Moderat risiko
22/04/2024	28	Høy risiko
02/01/2024	49	Moderat risiko
28/09/2023	28	Høy risiko
13/07/2023	49	Moderat risiko
18/12/2022	28	Høy risiko
16/11/2022	-26	Se Rapport for beskrivelse

14/10/2022	28	Høy risiko
14/09/2022	18	Veldig høy Risiko
13/09/2022	28	Høy risiko
07/09/2022	18	Veldig høy Risiko

## Historiske hendelser

Dato	Beskrivelse
19/12/2024	Endring Limit
19/12/2024	Endring Rating
05/08/2024	Endring Limit
05/08/2024	Endring Rating
02/08/2024	Endring Limit
02/08/2024	Endring Rating
03/07/2024	Endring Limit
03/07/2024	Endring Rating
04/06/2024	Endring Limit
04/06/2024	Endring Rating
22/04/2024	Endring Limit
22/04/2024	Endring Rating
02/01/2024	Endring Limit
02/01/2024	Endring Rating
28/09/2023	Endring Limit



## Nåværende rollehavere

Navn	Adresse	Fødselsdato	Funksjon
Almås, Ole-Martin Kristiansen	Eikornrødvegen 20 3713 SKIEN	01/05/1995	Daglig leder/administrerende direktør
Almås, Ole-Martin Kristiansen	Eikornrødvegen 20 3713 SKIEN	01/05/1995	Styreleder

## Aksjonærer

Aksjonærnavn	Andel
Ole-Martin Kristiansen Almås	100%

## Signatur & Prokura

Ingen data tilgjengelig

## Gruppestruktur

Konseminformasjon ikke tilgjengelig for dette selskapet

## 06. SELSKAP SINFORMASJON

**Foretaksnavn**

ALMÅS ENTREPRENØR AS

**Organisasjonsnummer**

925148164

**Safenummer**

NO29950108

**Selskapsform**

AS

**Aksjekapital**

30,000 NOK

**Bransjekode**

43.120 Grunnarbeid

**Antall Ansatte**

12

**Sted**

SKIEN

**Land**

NO

**Internettadresse**

-

**E-postadresse**

-

**MVA**

Ja

**Registreringsdato**

03/06/2020

**Adresse**

Eikornrødvegen 22, 3713 SKIEN

**Revisor**

KAPPA REVISJON AS

---

**Hovedbransjekode og -beskrivelse**

43.120 Grunnarbeid

---

**Sektorkode**

2100

## Betalingsanmerkninger

Ja

## Betalingsanmerkninger (Negativ)

Type	Dato	Kilde	Referansnr.	Beløp	Kreditor	Status
INKASSO	15/11/2024	Intrum AS	38152394	0	ROGALAND IMPORT SERVICE AS	-

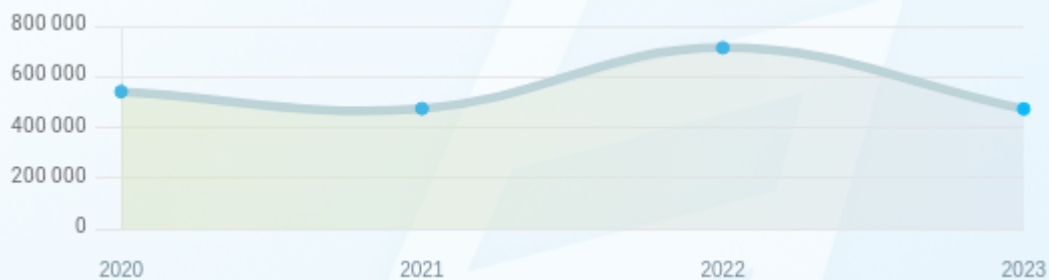
## Frivillig Pant (Ikke Negativ)

Type	Dato	Beløp	Kilde	Referansnr.	Kreditor	Status
LEASINGAVTALE MOTORVOGN	29/07/2024	0	Løsøreregisteret	1000558506	SANTANDER CONSUMER BANK AS	Ikke spesifisert
LEASINGAVTALE MOTORVOGN	18/07/2024	0	Løsøreregisteret	1000552682	NORDEA FINANCE EQUIPMENT AS	Ikke spesifisert
SALGSPANT I MOTORVOGN	10/02/2023	246.001	Løsøreregisteret	1000064570	DNB BANK ASA	Ikke spesifisert
SALGSPANT I MOTORVOGN	05/01/2022	187.001	Løsøreregisteret	2022006207	DNB BANK ASA	Ikke spesifisert
PANT I MOTORVOGN / ANLEGGSMASK.	30/04/2021	630.216	Løsøreregisteret	2021236109	DNB BANK ASA	Ikke spesifisert
PANT I MOTORVOGN / ANLEGGSMASK.	01/03/2021	227.133	Løsøreregisteret	2021112003	DNB BANK ASA	Ikke spesifisert

## Nøkkeltall

MERK: Alle tall vises i 1000

Gjeldene år	Sum driftsinntekter	Ordinært resultat før skattekostnad	Sum egenkapital
31/12/2023	11 924	-275	473
31/12/2022	9 876	332	714
31/12/2021	7 011	-56	474
31/12/2020	2 647	637	541



## Resultat

MERK: Alle tall vises i 1000

Regnskapsår	2023		2022		2021		2020
Valuta	NOK		NOK		NOK		NOK
Konsoliderte regnskap	Nei		Nei		Nei		Nei
Sum salgsinntekter	11 253	(↑14.30%)	9 845	(↑40.42%)	7 011	(↑164.87%)	2 647
Annen driftsinntekt	671	(↑2064.52%)	31	(0%)	0	(N/A)	0
<b>Sum driftsinntekter</b>	<b>11 924</b>	<b>(↑20.74%)</b>	<b>9 876</b>	<b>(↑40.86%)</b>	<b>7 011</b>	<b>(↑164.87%)</b>	<b>2 647</b>
Varekostnad	5 493	(↑10.59%)	4 967	(↑17.06%)	4 243	(↑235.42%)	1 265
Endr. Behold. Varer under tilvirk./ Ferdige	0	(N/A)	0	(N/A)	0	(N/A)	0
Beholdningsendringer	0	(N/A)	0	(N/A)	0	(N/A)	0
Lønnskostnader	3 432	(↑70.83%)	2 009	(↑89.71%)	1 059	(↑5783.33%)	18
Avskrivninger	374	(↑37.50%)	272	(↑7.94%)	252	(↑7.23%)	235
Nedskrivninger	0	(N/A)	0	(N/A)	0	(N/A)	0
Andre driftskostnader	2 845	(↑26.56%)	2 248	(↑52.93%)	1 470	(↑208.18%)	477
<b>Sum driftskostnader</b>	<b>12 144</b>	<b>(↑27.89%)</b>	<b>9 496</b>	<b>(↑35.19%)</b>	<b>7 024</b>	<b>(↑252.08%)</b>	<b>1 995</b>
<b>Driftsresultat</b>	<b>-220</b>	<b>(↓157.89%)</b>	<b>380</b>	<b>(↑3023.08%)</b>	<b>-13</b>	<b>(↓101.99%)</b>	<b>652</b>
Sum annen renteinntekt	0	(0%)	0	(0%)	0	(0%)	0
Sum annen rentekostnad	53	(↑10.42%)	48	(↑11.63%)	43	(↑186.67%)	15
<b>Netto finans</b>	<b>-54</b>	<b>(↓12.5%)</b>	<b>-48</b>	<b>(↓11.63%)</b>	<b>-43</b>	<b>(↓186.67%)</b>	<b>-15</b>

<b>Ordinært resultat før skattekostnad</b>	-275	(↓182.83%)	332	(↑692.86%)	-56	(↓108.79%)	637
<b>Skattekostnad på ordinært resultat</b>	-33	(↓135.87%)	92	(↑736.36%)	11	(↓92.09%)	139
<b>Ordinært resultat</b>	-242	(↓200.83%)	240	(↑458.21%)	-67	(↓113.45%)	498
<b>Netto ekstraordinære poster</b>	0	(N/A)	0	(N/A)	0	(N/A)	0
Skattekostnad på ekstraordinært resultat	0	(N/A)	0	(N/A)	0	(N/A)	0
Minoritetens andel før årsresultat	0	(N/A)	0	(N/A)	0	(N/A)	0
<b>Årsresultat</b>	-241	(↓200.42%)	240	(↑458.21%)	-67	(↓113.45%)	498
Avsatt utbytte	0	(N/A)	0	(N/A)	0	(N/A)	0

## Eiendeler

MERK: Alle tall vises i 1000

Forskning og utvikling	0	(N/A)	0	(N/A)	0	(N/A)	0
Konsesjoner, patenter, lisenser	0	(N/A)	0	(N/A)	0	(N/A)	0
Utsatt skattefordel	0	(N/A)	0	(N/A)	0	(N/A)	0
Goodwill	0	(0%)	0	(0%)	0	(0%)	0
Andre immaterielle eiendeler	0	(0%)	0	(0%)	0	(0%)	0
<b>Sum Immaterielle anleggsmidler</b>	0	(0%)	0	(0%)	0	(0%)	0
Tomter, bygninger og annen fast eiendom	0	(0%)	0	(0%)	0	(0%)	0
Maskiner og anlegg	750	(0%)	0	(0%)	0	(0%)	0
Driftsløsøre / inventar / verkøy / biler	818	(↓38.31%)	1 326	(↓35.47%)	2 055	(↑69.69%)	1 211

Sum varige driftsmidler	1 568	(↑18.25%)	1 326	(↓35.47%)	2 055	(↑69.69%)	1 211
Andre anleggsmidler	0	(0%)	0	(0%)	0	(0%)	0
<b>Sum Anleggsmidler</b>	<b>1 568</b>	<b>(↑18.25%)</b>	<b>1 326</b>	<b>(↓35.47%)</b>	<b>2 055</b>	<b>(↑69.69%)</b>	<b>1 211</b>
Råvarer og innkjøpte halvfabrikata	0	(N/A)	0	(N/A)	0	(N/A)	0
Ferdigvarer	0	(N/A)	0	(N/A)	0	(N/A)	0
Andre varer	0	(N/A)	0	(N/A)	0	(N/A)	0
<b>Sum varer</b>	<b>0</b>	<b>(0%)</b>	<b>0</b>	<b>(0%)</b>	<b>0</b>	<b>(0%)</b>	<b>0</b>
Kundefordringer	727	(↑118.32%)	333	(↓21.28%)	423	(↑1013.16%)	38
Andre fordringer	46	(↑53.33%)	30	(↑275.00%)	8	(↓77.14%)	35
Konsemfordringer	0	(N/A)	0	(N/A)	0	(N/A)	0
<b>Sum fordringer</b>	<b>773</b>	<b>(↑112.95%)</b>	<b>363</b>	<b>(↓15.78%)</b>	<b>431</b>	<b>(↑490.41%)</b>	<b>73</b>
<b>Sum Kasse / Bank / Post</b>	<b>541</b>	<b>(↓26.69%)</b>	<b>738</b>	<b>(↑1700.00%)</b>	<b>41</b>	<b>(↓89.67%)</b>	<b>397</b>
<b>Sum omløpsmidler</b>	<b>1 314</b>	<b>(↑19.35%)</b>	<b>1 101</b>	<b>(↑133.26%)</b>	<b>472</b>	<b>(↑0.43%)</b>	<b>470</b>
<b>Sum eiendeler</b>	<b>2 882</b>	<b>(↑18.75%)</b>	<b>2 427</b>	<b>(↓3.96%)</b>	<b>2 527</b>	<b>(↑50.33%)</b>	<b>1 681</b>

## Egenkapital og Gjeld

MERK: Alle tall vises i 1000

Aksjekapital	30	(0%)	30	(0%)	30	(0%)	30
Egne aksjer	0	(N/A)	0	(N/A)	0	(N/A)	0
Overkursfond	13	(0%)	13	(0%)	13	(0%)	13
Annen innskutt egenkapital	-1	(0%)	-1	(0%)	-1	(0%)	0

<b>Sum innskutt egenkapital</b>	42	(0%)	42	(0%)	42	(↓2.33%)	43
Minoritetsinteresser	0	(N/A)	0	(N/A)	0	(N/A)	0
<b>Sum oppført egenkapital</b>	431	(↓35.86%)	672	(↑55.56%)	432	(↓13.25%)	498
<b>Sum egenkapital</b>	473	(↓33.75%)	714	(↑50.63%)	474	(↓12.38%)	541
Pensjonsforpliktelser	0	(N/A)	0	(N/A)	0	(N/A)	0
Obligasjonslån	0	(0%)	0	(0%)	0	(0%)	0
Pantegjeld / gjeld til kredittinstitusjoner	506	(↓6.12%)	539	(↓48.22%)	1 041	(↑375.34%)	219
Langsiktig konsengjeld	0	(0%)	0	(0%)	0	(0%)	0
<b>Sum langsiktig gjeld</b>	506	(↓11.54%)	572	(↓46.14%)	1 062	(↑363.76%)	229
Gjeld til kredittinstitusjoner	0	(N/A)	0	(N/A)	0	(N/A)	0
Leverandørgjeld	911	(↑185.58%)	319	(↓35.81%)	497	(↑265.44%)	136
Kortsiktig konsengjeld	0	(N/A)	0	(N/A)	0	(N/A)	0
Andre kreditorer	0	(N/A)	0	(N/A)	0	(N/A)	0
Annen kortsiktig gjeld	992	(↑20.68%)	822	(↑66.40%)	494	(↓36.26%)	775
<b>Sum kortsiktig gjeld</b>	1 903	(↑66.78%)	1 141	(↑15.14%)	991	(↑8.78%)	911
<b>SUM GJELD</b>	2 409	(↑40.63%)	1 713	(↓16.56%)	2 053	(↑80.09%)	1 140
<b>SUM GJELD OG EGENKAPITAL</b>	2 882	(↑18.75%)	2 427	(↓3.96%)	2 527	(↑50.33%)	1 681

## Øvrig

MERK: Alle tall vises i 1000

Sum eksport	0	(N/A)	0	(N/A)	0	(N/A)	0
Arbeidskapital	-589	(↓1372.5%)	-40	(↑92.29%)	-519	(↓17.69%)	-441



Netto formue	473	(↓33.75%)	714	(↑50.63%)	474	(↓12.38%)	541
Sysselsatt kapital	979	(↓23.87%)	1 286	(↓16.28%)	1 536	(↑99.48%)	770
Lønn daglig leder	0	(N/A)	0	(N/A)	0	(N/A)	0
Revisjonshonorar	0	(N/A)	0	(N/A)	0	(N/A)	0

## Nøkkeltall

Resultatgrad	-2.31	3.36	-0.8	24.06
Kapitalavkastning	-28.09	25.82	-3.65	82.73
Avkastning på totalkapitalen	-9.54	13.68	-2.22	37.89
Totalkapitalens rentabilitet	-58.14	46.5	-11.81	117.74
Nettop arbeidskapital	-20.24	-246.9	-13.51	-6
Varelagerets omløpshastighet	0	0	0	0
DSO / Gjennomsnittlig dager utestående	22.25	12.31	22.02	5.24
Kreditt tid leverandører	27.89	11.79	25.87	18.75
Likvidetsgrad 1	0.69	0.96	0.48	0.52
Likvidetsgrad 2	0.69	0.96	0.48	0.52
Gjeldsgrad	4.02	1.6	2.09	1.68
Soliditet	106.98	80.11	224.05	42.33
Egenkapitalandel	16.41	29.42	18.76	32.18
Gjeldsgrad	5.09	2.4	4.33	2.11

## Revisors merknader

Dato	Kommentar
-	-

## Kunngjøringer

NB: Bare de siste 15 hendelsene som er vist i grafen

Dato	Kunngjøringstype
01/08/2024	Godkjente årsregnskap
31/07/2024	Endring av daglig leder
01/01/2024	Endring av forretningsadresse
11/07/2023	Godkjente årsregnskap
16/12/2022	Endring av revisor
15/11/2022	Varsel om tvangsoppløsning (på grunn av manglende styre, daglig leder eller revisor)
05/09/2022	Godkjente årsregnskap
21/07/2021	Godkjente årsregnskap