

HOLE KJERNEBORING & BETONGSAGING AS

Org.nr.: 925 243 221

Rapport produsert den 15.01.2025

Myscore AS er et selskap som leverer foretaksdata av høy kvalitet. Hos oss får du profesjonelle og godkjente kredittrapporter for små og mellomstore bedrifter i næringslivet.

MyScore AS samarbeider i dag med en av de største aktørene i bransjen, Creditsafe. Creditsafe er et internasjonalt kredittopplysningsbyrå grunnlagt i Norge i 1997, med 18 kontorer i 12 land og over 100 000 kunder. Selskapet har konsesjon fra Datatilsynet til å drive kredittopplysningsvirksomhet i Norge og MyScore utvikler og videreformidler denne informasjonen til våre kunder.

Creditsafe samler inn, bearbejder og forbedrer data fra hundretalls ulike kilder. Felles for alle deres leverandører er at de holder høy kvalitet og oppdateres enten daglig eller med maksimal oppdateringsfrekvens, det vil si så ofte kilden tillater det. Når ny informasjon hentes daglig betyr det at du som kunde alltid kan ta en beslutning basert på siste tilgjengelige informasjon. Eksempel på Creditsafes kilder i Norge er Brønnøysundregistrene (Foretak- og Enhetsregisteret, Regnskapsregisteret, Løsøreregisteret, Roller og Kunngjøringer) Skatteetaten, Folkeregisteret, og inkassobyråer.

**MYSORE AS****creditsafe**

.01

IDENTIFIKASJON

.02

SCORE (RATING)

.03

FORKLARING AV SCORE

.04

SCORE HISTORIKK

.05

INFORMASJON OM EIER OG STYRE

.06

SELSKAPSINFORMASJON

.07

BETALINGSANMERKNINGER

.08

NØKKELTALL

.09

KOMPLETT ÅRSREGNSKAP

.10

KUNNGJØRINGER

HOLE KJERNEBORING & BETONGSAGING AS

Selskapsinformasjon

Besøksadresse

c/o Peter Nygren Hodteveien 14, 3530 RØYSE

Org.nr

925243221

Safe.nr

N029977702

Organisasjonsform

AS

SCORE

45

(0-100)

Moderat risiko



RATING

C

Moderat risiko

Land

NO

Status

Aktiv

Språk

NO

Betalings-
anmerkning

Nei

Dagens Score

45

Moderat risiko

Tidligere Score

37

Moderat risiko

Kreditt Limit

30,000 NOK

Internasjonal Rating Klasse

C


Moderat risiko

Score (1-100)

45

Moderat risiko

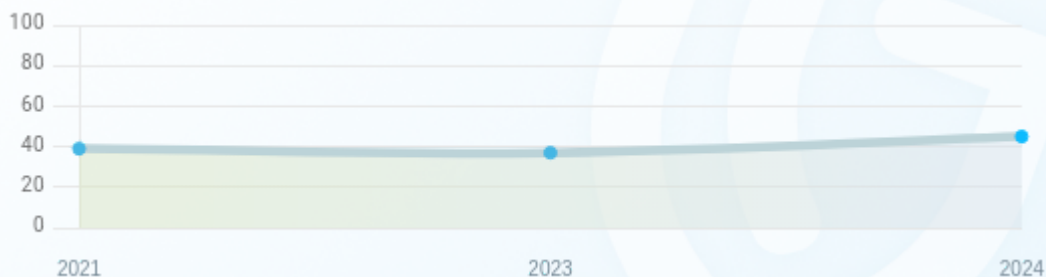
Kreditscore

Internasjonal Score	C
Score (0 - 100)	 0 45 100
Internasjonal beskrivelse	Moderat risiko
Gjeldende Kreditt Limit	30,000 NOK
Tidligere Creditsafe International Score	(A - E) C
Tidligere Creditsafe International Description	Moderat risiko
Tidligere nasjonal score (0 - 100)	37
Tidligere nasjonal beskrivelse	Moderat risiko
Tidligere Kreditt Limit	Ikke spesifisert
Dato for siste endring av score	24/07/2024

Creditsafe internasjonale beskrivelser

Internasjonal Score	Nasjonal Score	Veldig lav beskrivelse
A	71-100	Veldig lav risiko
B	51-70	Lav risiko
C	30-50	Moderat risiko
D	21-29	Høy risiko
D	1-20	Veldig høy Risiko
E	Ikke ratet	

NB: Bare de siste 15 hendelsene som er vist i grafen



Score Historikk

Dato	Score	Beskrivelse
24/07/2024	45	Moderat risiko
28/06/2023	37	Moderat risiko
14/07/2021	39	Moderat risiko

Historiske hendelser

Dato	Beskrivelse
24/07/2024	Endring Rating
28/06/2023	Endring Limit
28/06/2023	Endring Rating
14/07/2021	Endring Limit

Nåværende rollehavere

Navn	Adresse	Fødselsdato	Funksjon
Nygren, Jan Peter	Hodteveien 14 3530 RØYSE	01/07/1976	Daglig leder/administrerende direktør
Nygren, Jan Peter	Hodteveien 14 3530 RØYSE	01/07/1976	Styreleder

Aksjonærer

Aksjonærnavn	Andel
Jan Peter Nygren	100%

Signatur & Prokura

Ingen data tilgjengelig

Gruppestruktur

Konseminformasjon ikke tilgjengelig for dette selskapet

06. SELSKAP SINFORMASJON

Foretaksnavn

HOLE KJERNEBORING & BETONGSAGING AS

Organisasjonsnummer

925243221

Safenummer

NO29977702

Selskapsform

AS

Aksjekapital

145,000 NOK

Bransjekode

43.990 Annen spesialisert bygge- og anleggsvirksomhet

Antall Ansatte

1

Sted

RØYSE

Land

NO

Internettadresse

-

E-postadresse

-

MVA

Ja

Registreringsdato

24/06/2020

Adresse

c/o Peter Nygren Hodteveien 14, 3530 RØYSE

Revisor

Ikke spesifisert

Hovedbransjekode og -beskrivelse

43.990 Annen spesialisert bygge- og anleggsvirksomhet

Sektorkode

2100

| Betalingsanmerkninger

Nei

Betalingsanmerkninger (Negativ)

Type	Dato	Kilde	Referansnr.	Beløp	Kreditor	Status
-	-	-	-	-	-	-

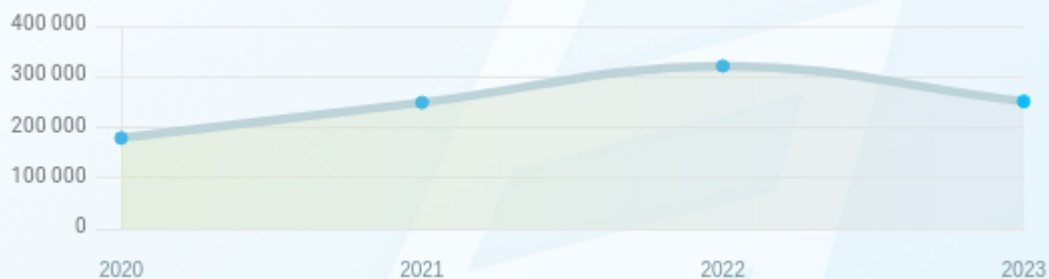
Frivillig Pant (Ikke Negativ)

Type	Dato	Beløp	Kilde	Referansnr.	Kreditor	Status
SALGSPANT I MOTORVOGN	20/06/2022	345.790	Løsreregisteret	2022348356	SANTANDER CONSUMERBANK AS	Ikke spesifisert

Nøkkeltall

MERK: Alle tall vises i 1000

Gjeldene år	Sum driftsinntekter	Ordinært resultat før skattekostnad	Sum egenkapital
31/12/2023	1 340	-91	251
31/12/2022	1 332	93	321
31/12/2021	1 047	90	249
31/12/2020	493	49	179



Resultat

MERK: Alle tall vises i 1000

Regnskapsår	2023		2022		2021		2020
Valuta	NOK		NOK		NOK		NOK
Konsoliderte regnskap	Nei		Nei		Nei		Nei
Sum salgsinntekter	1 340	(↓ 0.60%)	1 332	(↓ 27.22%)	1 047	(↓ 112.37%)	493
Annen driftsinntekt	0	(N/A)	0	(N/A)	0	(N/A)	0
Sum driftsinntekter	1 340	(↓ 0.60%)	1 332	(↓ 27.22%)	1 047	(↓ 112.37%)	493
Varekostnad	22	(↓ 57.14%)	14	(↓ 180.00%)	5	(↓ 70.59%)	17
Endr. Behold. Varer under tilvirk./ Ferdige	0	(N/A)	0	(N/A)	0	(N/A)	0
Beholdningsendringer	0	(N/A)	0	(N/A)	0	(N/A)	0
Lønnskostnader	784	(↓ 15.12%)	681	(↓ 20.53%)	565	(↓ 151.11%)	225
Avskrivninger	149	(↓ 61.96%)	92	(↓ 196.77%)	31	(↓ 181.82%)	11
Nedskrivninger	0	(N/A)	0	(N/A)	0	(N/A)	0
Andre driftskostnader	444	(↓ 3.26%)	430	(↓ 20.11%)	358	(↓ 87.43%)	191
Sum driftskostnader	1 399	(↓ 14.95%)	1 217	(↓ 26.90%)	959	(↓ 115.99%)	444
Driftsresultat	-59	(↓ 151.3%)	115	(↓ 30.68%)	88	(↓ 79.59%)	49
Sum annen renteinntekt	0	(0%)	0	(0%)	0	(0%)	0
Sum annen rentekostnad	35	(↓ 40.00%)	25	(0%)	0	(0%)	0
Netto finans	-32	(↓ 45.45%)	-22	(↓ 2300%)	1	(0%)	0

Ordinært resultat før skattekostnad	-91	(i 197.85%)	93	(i 3.33%)	90	(i 83.67%)	49
Skattekostnad på ordinært resultat	-20	(i 200%)	20	(0%)	20	(i 100.00%)	10
Ordinært resultat	-71	(i 197.26%)	73	(i 4.29%)	70	(i 79.49%)	39
Netto ekstraordinære poster	0	(N/A)	0	(N/A)	0	(N/A)	0
Skattekostnad på ekstraordinært resultat	0	(N/A)	0	(N/A)	0	(N/A)	0
Minoritetens andel før årsresultat	0	(N/A)	0	(N/A)	0	(N/A)	0
Årsresultat	-71	(i 198.61%)	72	(i 2.86%)	70	(i 75.00%)	40
Avsatt utbytte	0	(N/A)	0	(N/A)	0	(N/A)	0

Eiendeler

MERK: Alle tall vises i 1000

Forskning og utvikling	0	(N/A)	0	(N/A)	0	(N/A)	0
Konsesjoner, patenter, lisenser	0	(N/A)	0	(N/A)	0	(N/A)	0
Utsatt skattefordel	0	(N/A)	0	(N/A)	0	(N/A)	0
Goodwill	0	(0%)	0	(0%)	0	(0%)	0
Andre immaterielle eiendeler	2	(0%)	0	(0%)	0	(0%)	0
Sum Immaterielle anleggsmidler	2	(0%)	0	(0%)	0	(0%)	0
Tomter, bygninger og annen fast eiendom	0	(0%)	0	(0%)	0	(0%)	0
Maskiner og anlegg	0	(0%)	0	(0%)	0	(0%)	0
Driftsløsøre / inventar / verktøy / biler	579	(i 6.16%)	617	(i 422.88%)	118	(i 5.6%)	125

Sum varige driftsmidler	579	(↓ 6.16%)	617	(↓ 422.88%)	118	(↓ 5.6%)	125
Andre anleggsmidler	0	(0%)	0	(0%)	0	(0%)	0
Sum Anleggsmidler	581	(↓ 5.83%)	617	(↓ 422.88%)	118	(↓ 5.6%)	125
Råvarer og innkjøpte halvfabrikata	0	(N/A)	0	(N/A)	0	(N/A)	0
Ferdigvarer	0	(N/A)	0	(N/A)	0	(N/A)	0
Andre varer	0	(N/A)	0	(N/A)	0	(N/A)	0
Sum varer	0	(0%)	0	(0%)	0	(0%)	0
Kundefordringer	228	(↓ 34.12%)	170	(↓ 198.25%)	57	(↓ 32.14%)	84
Andre fordringer	42	(↓ 133.33%)	18	(↓ 500.00%)	3	(↓ 50.00%)	2
Konsemfordringer	0	(N/A)	0	(N/A)	0	(N/A)	0
Sum fordringer	270	(↓ 43.62%)	188	(↓ 213.33%)	60	(↓ 29.41%)	85
Sum Kasse / Bank / Post	61	(↓ 76.63%)	261	(↓ 11.82%)	296	(↓ 144.63%)	121
Sum omløpsmidler	331	(↓ 26.28%)	449	(↓ 26.12%)	356	(↓ 72.82%)	206
Sum eiendeler	912	(↓ 14.45%)	1 066	(↓ 124.89%)	474	(↓ 43.20%)	331

Egenkapital og Gjeld

MERK: Alle tall vises i 1000

Aksjekapital	145	(0%)	145	(0%)	145	(↓ 4.32%)	139
Egne aksjer	0	(N/A)	0	(N/A)	0	(N/A)	0
Overkursfond	0	(0%)	0	(0%)	0	(0%)	0
Annen innskutt egenkapital	0	(0%)	0	(0%)	0	(0%)	0

Sum innskutt egenkapital	145	(0%)	145	(0%)	145	(↓ 4.32%)	139
Minoritetsinteresser	0	(N/A)	0	(N/A)	0	(N/A)	0
Sum opptjent egenkapital	106	(↓ 39.77%)	176	(↓ 69.23%)	104	(↓ 160.00%)	40
Sum egenkapital	251	(↓ 21.81%)	321	(↓ 28.92%)	249	(↓ 39.11%)	179
Pensjonsforpliktelser	0	(N/A)	0	(N/A)	0	(N/A)	0
Obligasjonslån	0	(0%)	0	(0%)	0	(0%)	0
Pantegjeld / gjeld til kredittinstitusjoner	372	(↓ 29.41%)	527	(0%)	0	(0%)	0
Langsiktig konsengjeld	0	(0%)	0	(0%)	0	(0%)	0
Sum langsiktig gjeld	372	(↓ 31.74%)	545	(↓ 13525.00%)	4	(↓ 20%)	5
Gjeld til kredittinstitusjoner	0	(N/A)	0	(N/A)	0	(N/A)	0
Leverandørgjeld	56	(↓ 1300.00%)	4	(↓ 80.95%)	21	(↓ 52.27%)	44
Kortsiktig konsengjeld	0	(N/A)	0	(N/A)	0	(N/A)	0
Andre kreditorer	0	(N/A)	0	(N/A)	0	(N/A)	0
Annen kortsiktig gjeld	233	(↓ 19.49%)	195	(↓ 2.01%)	199	(↓ 91.35%)	104
Sum kortsiktig gjeld	289	(↓ 45.23%)	199	(↓ 9.55%)	220	(↓ 48.65%)	148
SUM GJELD	661	(↓ 11.16%)	744	(↓ 232.14%)	224	(↓ 46.41%)	153
SUM GJELD OG EGENKAPITAL	912	(↓ 14.37%)	1 065	(↓ 125.16%)	473	(↓ 42.47%)	332

Øvrig

MERK: Alle tall vises i 1000

Sum eksport	0	(N/A)	0	(N/A)	0	(N/A)	0
Arbeidskapital	42	(↓ 83.2%)	250	(↓ 83.82%)	136	(↓ 134.48%)	58

Netto formue	249	(↓ 22.43%)	321	(↓ 28.92%)	249	(↓ 39.11%)	179
Sysselsatt kapital	623	(↓ 28.06%)	866	(↓ 242.29%)	253	(↓ 37.50%)	184
Lønn daglig leder	0	(N/A)	0	(N/A)	455	(↓ 225.00%)	140
Revisjonshonorar	0	(N/A)	0	(N/A)	0	(N/A)	0

Nøkkeltall

Resultatgrad	-6.79	6.98	8.6	9.94
Kapitalavkastning	-14.61	10.74	35.57	26.63
Avkastning på totalkapitalen	-9.98	8.72	18.99	14.8
Totalkapitalens rentabilitet	-36.4	28.97	36	27.37
Nettop arbeidskapital	31.9	5.33	7.7	8.5
Varelagerets omløpshastighet	0	0	0	0
DSO / Gjennomsnittlig dager utestående	62.1	46.58	19.87	62.19
Kreditt tid leverandører	15.25	1.1	7.32	32.58
Likvidetsgrad 1	1.15	2.26	1.62	1.39
Likvidetsgrad 2	1.15	2.26	1.62	1.39
Gjeldsgrad	1.15	0.62	0.88	0.83
Soliditet	148.21	169.78	1.61	2.79
Egenkapitalandel	27.58	30.11	52.53	54.08
Gjeldsgrad	2.63	2.32	0.9	0.85

Revisors merknader

Dato	Kommentar
-	-

Kunngjøringer

NB: Bare de siste 15 hendelsene som er vist i grafen

Dato	Kunngjøringstype
29/02/2024	Godkjente årsregnskap
01/01/2024	Endring av forretningsadresse
26/06/2023	Godkjente årsregnskap
21/05/2022	Godkjente årsregnskap
13/07/2021	Godkjente årsregnskap