


LEKNES BLIKK OG MONTERING AS

Rapport produsert den 14.05.2026

Org.nr.: 925 247 766



Myscore AS er et selskap som leverer foretaksdata av høy kvalitet. Hos oss får du profesjonelle og godkjente kredittrapporter for små og mellomstore bedrifter i næringslivet.

MyScore AS samarbeider i dag med en av de største aktørene i bransjen, Creditsafe. Creditsafe er et internasjonalt kredittopplysningsbyrå grunnlagt i Norge i 1997, med 18 kontorer i 12 land og over 100 000 kunder. Selskapet har konsesjon fra Datatilsynet til å drive kredittopplysningsvirksomhet i Norge og MyScore utvikler og videreformidler denne informasjonen til våre kunder.

Creditsafe samler inn, bearbeider og forbedrer data fra hundretalls ulike kilder. Felles for alle deres leverandører er at de holder høy kvalitet og oppdateres enten daglig eller med maksimal oppdateringsfrekvens, det vil si så ofte kilden tillater det. Når ny informasjon hentes daglig betyr det at du som kunde alltid kan ta en beslutning basert på siste tilgjengelige informasjon. Eksempel på Creditsafes kilder i Norge er Brønnøysundregistrene (Foretak- og Enhetsregisteret, Regnskapsregisteret, Løsøreregisteret, Roller og Kunngjøringer) Skatteetaten, Folkeregisteret, og inkassobyråer.



MyScore

creditsafe

.01

IDENTIFIKASJON

.02

SCORE (RATING)

.03

FORKLARING AV SCORE

.04

SCORE HISTORIKK

.05

INFORMASJON OM EIER OG STYRE

.06

SELSKAPSINFORMASJON

.07

BETALINGSANMERKNINGER

.08

NØKKELTALL

.09

KOMPLETT ÅRSREGNSKAP

.10

KUNNGJØRINGER

LEKNES BLIKK OG MONTERING AS

Selskapsinformasjon

Besøksadresse

Førdefjordvegen 3349, 6983 KVAMMEN

Org.nr

925247766

Safe.nr

NO29978797

Organisasjonsform

AS

02. SCORE (RATING)

Land | NO

Status | Aktiv

Språk | NO

Betalingsanmerkninger | Ja

RATING

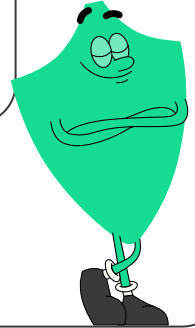
C

Moderat risiko

SCORE

35

Moderat risiko



Dagens Score

35

Moderat risiko

Kreditt Limit

145,000 NOK

Score (1-100)

35

Moderat risiko

Internasjonal Rating Klasse

C

Moderat risiko


Tidligere Score

31

Moderat risiko

03. FORKLARING AV SCORE

Kreditscore

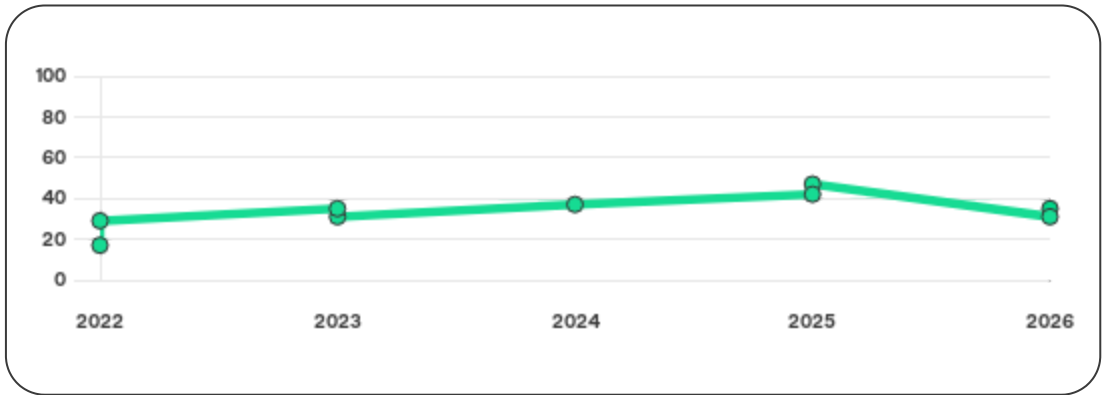
Internasjonal Score	C
Score (0 - 100)	 0 35 100
Internasjonal beskrivelse	Moderat risiko
Gjeldende Kreditt Limit	145,000 NOK
Tidligere Creditsafe International Score	(A - E) C
Tidligere Creditsafe International Description	Moderat risiko
Tidligere nasjonal score (0 - 100)	31
Tidligere nasjonal beskrivelse	Moderat risiko
Tidligere Kreditt Limit	Ikke spesifisert
Dato for siste endring av score	24/01/2026

Creditsafe internasjonale beskrivelser

Internasjonal Score	Nasjonal Score	Beskrivelse
A	71-100	Veldig lav risiko
B	51-70	Lav risiko
C	30-50	Moderat risiko
D	21-29	Høy risiko
D	1-20	Veldig høy Risiko
E	Ikke ratet	

04. SCORE HISTORIKK

NB: Bare de siste 15 hendelsene som er vist i grafen



Score Historikk

Dato	Score	Beskrivelse
24/01/2026	35	Moderat risiko
10/01/2026	31	Moderat risiko
06/07/2025	47	Moderat risiko
21/02/2025	42	Moderat risiko
24/07/2024	37	Moderat risiko
10/07/2023	31	Moderat risiko
05/07/2023	35	Moderat risiko
08/11/2022	29	Høy risiko
20/10/2022	17	Veldig høy Risiko

Historiske hendelser

Dato	Beskrivelse
24/01/2026	Kredittscore, økt
24/01/2026	Risikoprognose, redusert
10/01/2026	Risikoprognose, økt
10/01/2026	Kredittscore, redusert
06/07/2025	Risikoprognose, redusert
06/07/2025	Kredittscore, økt
06/07/2025	Kredittlimit, økt
21/02/2025	Kredittlimit, endret
21/02/2025	Kredittscore, endret
21/02/2025	Risikoprognose, endret
24/07/2024	Endring Limit
24/07/2024	Endring Rating
10/07/2023	Endring Limit
10/07/2023	Endring Rating
05/07/2023	Endring Rating

05. INFORMASJON OM EIER OG STYRE

Nåværende rollehavere

Navn	Adresse	Fødselsdato	Funksjon
Leknes, Kåre Steinar	Førdefjordvegen 3349 6983 KVAMMEN	05/10/1966	Daglig leder/administrerende direktør
Leknes, Kåre Steinar	Førdefjordvegen 3349 6983 KVAMMEN	05/10/1966	Styreleder
Leknes, Marianne Kjosaa	Førdefjordvegen 3349 6983 KVAMMEN	22/07/1967	Styremedlem

Aksjonærer

Aksjonærnavn	Andel
Kåre Steinar Leknes	100%

Signatur & Prokura

Signatur	Daglig leder eller styrets leder hver for seg.
Prokura	Ingen data tilgjengelig

Gruppestruktur

Konserninformasjon ikke tilgjengelig for dette selskapet

06. SELSKAPSFORMASJON

Foretaksnavn

LEKNES BLIKK OG MONTERING AS

Organisasjonsnummer

925247766

Safenummer

NO29978797

Selskapsform

AS

Aksjekapital

30,000 NOK

Internettadresse

-

E-postadresse

-

MVA

Ja

Registreringsdato

24/06/2020

Adresse

Førdefjordvegen 3349, 6983 KVAMMEN

Revisor

Ikke spesifisert

Bransjekode

43.410 industry-codes.43.410

Antall Ansatte

1-4

Sted

KVAMMEN

Land

NO

Hovedbransjekode og -beskrivelse	43.410 industry-codes.43.410
----------------------------------	------------------------------

Sektorkode	2100
------------	------

07. BETALINGSANMERKNINGER

Betalingsanmerkninger Ja

Betalingsanmerkninger (Negativ)

Type	Dato	Kilde	Referansenr.	Beløp	Kreditor	Status
INKASSO	10/12/2025	ECPay AS	494786	1.862,50	Würth Norge AS	-

Frivillig Pant (Ikke Negativ)

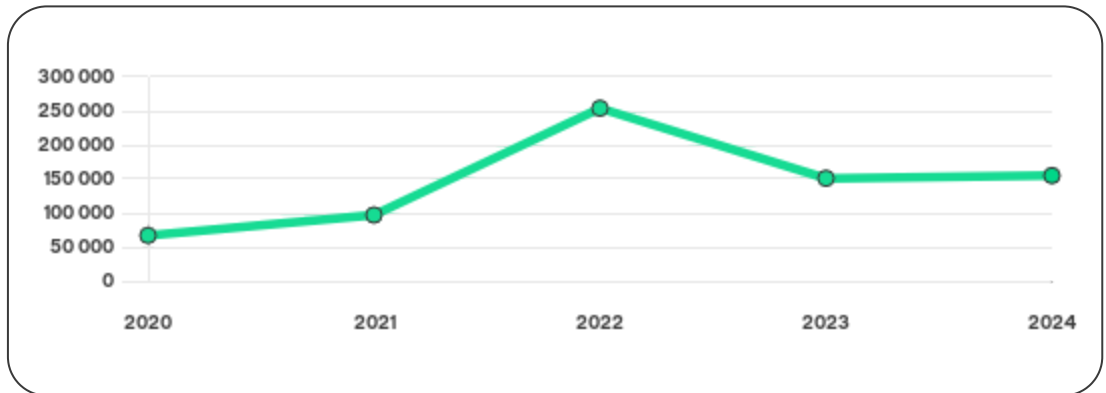
Type	Dato	Beløp	Kilde	Referansenr.	Kreditor	Status
LEASINGAVTALE MOTORVOGN	20/03/2026	0	Løsøreregisteret	1001130032	BRAGE FINANS AS	Ikke spesifisert
LEASINGAVTALE MOTORVOGN	16/06/2025	0	Løsøreregisteret	1000856967	BRAGE FINANS AS	Ikke spesifisert
LEASINGAVTALE MOTORVOGN	14/01/2025	0	Løsøreregisteret	1000712221	BRAGE FINANS AS	Ikke spesifisert
PANT I DRIFTSTILBEHØR	01/07/2020	420.000	Løsøreregisteret	2020331567	Sparebanken Vest	Ikke spesifisert
FACTORINGAVTALE	01/07/2020	420.000	Løsøreregisteret	2020331566	Sparebanken Vest	Ikke spesifisert

08. NØKKELTALL

Nøkkeltall

MERK: Alle tall vises i 1000

Gjeldene år	Sum driftsinntekter	Ordinært resultat før skattekostnad	Sum egenkapital
31/12/2024	3 580	5	155
31/12/2023	2 882	-109	151
31/12/2022	2 838	205	254
31/12/2021	2 381	38	97
31/12/2020	757	53	67



09. KOMPLETT ÅRSREGNSKAP

Resultat

MERK: Alle tall vises i 1000

Regnskapsår	2024		2023		2022		2021		2020
Valuta	NOK		NOK		NOK		NOK		NOK
Konsoliderte regnskap	Nei		Nei		Nei		Nei		Nei
Sum salgsinntekter	3 580	↑ 25.3%	2 857	↑ 0.7%	2 838	↑ 19.2%	2 381	↑ 284.0%	620
Annen driftsinntekt	0	↓ 100.0%	25	0%	0	(N/A)	0	↓ 100.0%	137
Sum driftsinntekter	3 580	↑ 24.2%	2 882	↑ 1.6%	2 838	↑ 19.2%	2 381	↑ 214.5%	757
Varekostnad	1 615	↑ 23.1%	1 312	↑ 42.9%	918	↓ 16.7%	1 102	↑ 293.6%	280
Endr. Behold. Varer under tilvirk./ Ferdige	24	↓ 22.6%	31	0%	0	(N/A)	0	(N/A)	0
Beholdningsendringer	24	↓ 22.6%	31	0%	0	(N/A)	0	(N/A)	0
Lønnskostnader	1 101	↑ 17.1%	940	↓ 10.7%	1 053	↑ 29.2%	815	↑ 338.2%	186
Avskrivninger	90	0%	90	↑ 2.3%	88	↑ 10.0%	80	↑ 110.5%	38
Nedskrivninger	0	(N/A)	0	(N/A)	0	(N/A)	0	(N/A)	0
Andre driftskostnader	725	↑ 29.5%	560	↑ 0.9%	555	↑ 68.7%	329	↑ 75.9%	187
Sum driftskostnader	3 555	↑ 21.2%	2 933	↑ 12.2%	2 614	↑ 12.4%	2 326	↑ 236.6%	691
Driftsresultat	25	↑ 149.0%	-51	↓ 122.8%	224	↑ 307.3%	55	↓ 16.7%	66

Sum annen renteinntekt	1	0%	0	0%	0	0%	0	0%	0
Sum annen rentekostnad	25	↓ 57.6%	59	↑ 195.0%	20	↑ 17.6%	17	↑ 21.4%	14
Netto finans	-20	↑ 65.5%	-58	↓ 205.3%	-19	↓ 11.8%	-17	↓ 21.4%	-14
Ordinært resultat før skattekostnad	5	↑ 104.6%	-109	↓ 153.2%	205	↑ 439.5%	38	↓ 28.3%	53
Skattekostnad på ordinært resultat	0	↑ 100.0%	-6	↓ 112.5%	48	↑ 500.0%	8	↓ 20.0%	10
Ordinært resultat	5	↑ 104.8%	-103	↓ 165.6%	157	↑ 423.3%	30	↓ 30.2%	43
Netto ekstraordinære poster	0	(N/A)	0	(N/A)	0	(N/A)	0	(N/A)	0
Skattekostnad på ekstraordinært resultat	0	(N/A)	0	(N/A)	0	(N/A)	0	(N/A)	0
Minoritetens andel før årsresultat	0	(N/A)	0	(N/A)	0	(N/A)	0	(N/A)	0
Årsresultat	5	↑ 104.8%	-103	↓ 165.6%	157	↑ 423.3%	30	↓ 28.6%	42
Avsatt utbytte	0	(N/A)	0	(N/A)	0	(N/A)	0	(N/A)	0

Eiendeler

MERK: Alle tall vises i 1000

Forskning og utvikling	0	(N/A)	0	(N/A)	0	(N/A)	0	(N/A)	0
Konsesjoner, patenter, lisenser	0	(N/A)	0	(N/A)	0	(N/A)	0	(N/A)	0
Utsatt skattefordel	0	(N/A)	0	(N/A)	0	(N/A)	0	(N/A)	0
Goodwill	0	0%	0	0%	0	0%	0	0%	0
Andre immaterielle eiendeler	0	0%	0	0%	0	0%	0	0%	0

Sum Immaterielle anleggsmidler	0	0%	0	0%	0	0%	0	0%	0
Tomter, bygninger og annen fast fast eiendom	0	0%	0	0%	0	0%	0	0%	0
Maskiner og anlegg	39	↓ 66.4%	116	↓ 32.2%	171	↓ 28.4%	239	↓ 22.1%	307
Driftsløsøre / inventar / verktøy / biler	24	↓ 35.1%	37	↓ 47.9%	71	↓ 5.3%	75	↑ 87.5%	40
Sum varige driftsmidler	63	↓ 58.8%	153	↓ 36.8%	242	↓ 22.9%	314	↓ 9.5%	347
Andre anleggsmidler	35	↓ 37.5%	56	↑ 60.0%	35	↓ 27.1%	48	↑ 6.7%	45
Sum Anleggsmidler	63	↓ 58.8%	153	↓ 36.8%	242	↓ 22.9%	314	↓ 9.5%	347
Råvarer og innkjøpte halvfabrikata	0	(N/A)	0	(N/A)	0	(N/A)	0	(N/A)	0
Ferdigvarer	0	(N/A)	0	(N/A)	0	(N/A)	0	(N/A)	0
Andre varer	0	(N/A)	0	(N/A)	0	(N/A)	0	(N/A)	0
Sum varer	203	↓ 10.6%	227	↓ 12.0%	258	↑ 68.6%	153	↑ 75.9%	87
Kundefordringer	146	↓ 23.6%	191	↓ 15.5%	226	↑ 105.5%	110	↑ 96.4%	56
Andre fordringer	6	↓ 82.3%	34	↑ 1033.3%	3	↓ 70.0%	10	0%	0
Konsernfordringer	0	(N/A)	0	(N/A)	0	(N/A)	0	(N/A)	0
Sum fordringer	152	↓ 32.1%	224	↓ 2.2%	229	↑ 90.8%	120	↑ 114.3%	56
Sum Kasse / Bank / Post	441	↓ 4.1%	460	↓ 3.0%	474	↑ 102.6%	234	↑ 10.9%	211
Sum omløpsmidler	796	↓ 12.6%	911	↓ 5.2%	961	↑ 89.5%	507	↑ 43.2%	354
Sum eiendeler	859	↓ 19.3%	1064	↓ 11.6%	1203	↑ 46.5%	821	↑ 17.1%	701

Egenkapital og Gjeld

MERK: Alle tall vises i 1000

Aksjekapital	30	0%	30	0%	30	0%	30	0%	30
Egne aksjer	0	(N/A)	0	(N/A)	0	(N/A)	0	(N/A)	0
Overkursfond	0	0%	0	0%	0	0%	0	0%	0
Annen innskutt egenkapital	0	0%	0	0%	0	0%	0	0%	0
Sum innskutt egenkapital	30	0%	30	0%	30	0%	30	0%	30
Minoritetsinteresser	0	(N/A)	0	(N/A)	0	(N/A)	0	(N/A)	0
Sum opptjent egenkapital	125	↑ 3.3%	121	↓ 46.0%	224	↑ 234.3%	67	↑ 81.1%	37
Sum egenkapital	155	↑ 2.6%	151	↓ 40.5%	254	↑ 161.9%	97	↑ 44.8%	67
Pensjonsforpliktelseser	0	(N/A)	0	(N/A)	0	(N/A)	0	(N/A)	0
Obligasjonslån	0	0%	0	0%	0	0%	0	0%	0
Pantegjeld / gjeld til kredittinstitusjoner	204	↓ 11.7%	231	↓ 10.5%	258	↓ 9.2%	284	↓ 8.4%	310
Langsiktig konserngjeld	0	0%	0	0%	0	0%	0	0%	0
Sum langsiktig gjeld	204	↓ 11.7%	231	↓ 12.2%	263	↓ 11.4%	297	↓ 7.2%	320
Gjeld til kredittinstitusjoner	0	(N/A)	0	(N/A)	0	(N/A)	0	(N/A)	0
Leverandørgjeld	136	↓ 64.4%	382	↑ 70.5%	224	↑ 140.9%	93	↑ 19.2%	78
Kortsiktig konserngjeld	0	(N/A)	0	(N/A)	0	(N/A)	0	(N/A)	0
Andre kreditorer	0	(N/A)	0	(N/A)	0	(N/A)	0	(N/A)	0
Annen kortsiktig gjeld	398	↑ 12.1%	355	↓ 28.6%	497	↑ 30.1%	382	↑ 35.5%	282

Sum kortsiktig gjeld	534	↓ 27.5%	737	↑ 2.2%	721	↑ 51.8%	475	↑ 31.9%	360
SUM GJELD	738	↓ 23.8%	968	↓ 1.6%	984	↑ 27.5%	772	↑ 13.5%	680
SUM GJELD OG EGENKAPITAL	893	↓ 20.2%	1119	↓ 9.6%	1238	↑ 42.5%	869	↑ 16.3%	747

Øvrig

MERK: Alle tall vises i 1000

Sum eksport	0	(N/A)	0	(N/A)	0	(N/A)	0	(N/A)	0
Arbeidskapital	262	↑ 50.6%	174	↓ 27.5%	240	↑ 650.0%	32	↑ 633.3%	-6
Netto formue	155	↑ 2.6%	151	↓ 40.5%	254	↑ 161.9%	97	↑ 44.8%	67
Sysselsatt kapital	359	↓ 6.0%	382	↓ 26.1%	517	↑ 31.2%	394	↑ 1.8%	387
Lønn daglig leder	0	(N/A)	0	(N/A)	0	(N/A)	0	(N/A)	150
Revisjonshonorar	0	(N/A)	0	(N/A)	0	(N/A)	0	(N/A)	0

Nøkkeltall

Resultatgrad	0.14	-3.78	7.22	1.6	7
Kapitalavkastning	1.39	-28.53	39.65	9.64	13.7
Avkastning på totalkapitalen	0.56	-9.73	16.56	4.37	7.1
Totalkapitalens rentabilitet	3.23	-72.19	80.71	39.58	80.3
Nettop arbeidskapital	13.66	16.56	11.82	74.41	-126.17

Varelagerets omløpshastighet	5.67	7.88	9.09	6.43	11.49
DSO / Gjennomsnittlig dager utestående	14.89	24.19	29.07	16.86	27
Kreditt.tid leverandører	13.87	48.38	28.81	14.26	37.61
Likviditetsgrad 1	1.49	1.24	1.33	1.07	0.98
Likviditetsgrad 2	1.11	0.93	0.98	0.75	0.74
Gjeldsgrad	3.45	4.88	2.84	4.9	5.37
Soliditet	131.61	152.98	103.54	306.19	477.61
Egenkapitalandel	17.34	13.49	20.52	11.16	8.98
Gjeldsgrad	4.76	6.41	3.87	7.96	10.15

Revisors merknader

Dato	Kommentar
-	-

10. KUNNGJØRINGER

Kunngjøringer

NB: Bare de siste 15 hendelsene som er vist i grafen

Dato	Kunngjøringstype
02/07/2025	Godkjente årsregnskap
20/07/2024	Godkjente årsregnskap
03/07/2023	Godkjente årsregnskap
13/07/2022	Godkjente årsregnskap