



MYSORE AS

LESJA MASKINUTLEIE AS

Org.nr.: 925 315 001

Rapport produsert den 04.12.2024

Myscore AS er et selskap som leverer foretaksdata av høy kvalitet. Hos oss får du profesjonelle og godkjente kredittrapporter for små og mellomstore bedrifter i næringslivet.

MyScore AS samarbeider i dag med en av de største aktørene i bransjen, Creditsafe. Creditsafe er et internasjonalt kredittopplysningsbyrå grunnlagt i Norge i 1997, med 18 kontorer i 12 land og over 100 000 kunder. Selskapet har konsesjon fra Datatilsynet til å drive kredittopplysningsvirksomhet i Norge og MyScore utvikler og videreformidler denne informasjonen til våre kunder.

Creditsafe samler inn, bearbeider og forbedrer data fra hundretalls ulike kilder. Felles for alle deres leverandører er at de holder høy kvalitet og oppdateres enten daglig eller med maksimal oppdateringsfrekvens, det vil si så ofte kilden tillater det. Når ny informasjon hentes daglig betyr det at du som kunde alltid kan ta en beslutning basert på siste tilgjengelige informasjon. Eksempel på Creditsafes kilder i Norge er Brønnøysundregistrene (Foretak- og Enhetsregisteret, Regnskapsregisteret, Løsøreregisteret, Roller og Kunngjøringer) Skatteetaten, Folkeregisteret, og inkassobyråer.

**MYScore AS****creditsafe**

.01

IDENTIFIKASJON

.02

SCORE (RATING)

.03

FORKLARING AV SCORE

.04

SCORE HISTORIKK

.05

INFORMASJON OM EIER OG STYRE

.06

SELSKAPSINFORMASJON

.07

BETALINGSANMERKNINGER

.08

NØKKELTALL

.09

KOMPLETT ÅRSREGNSKAP

.10

KUNNGJØRINGER

LESJA MASKINUTLEIE AS

Selskapsinformasjon

Besøksadresse

Tandevegen 90, 2665 LESJA

Org.nr

925315001

Safe.nr

NO29998015

Organisasjonsform

AS

SCORE

50

(0-100)

Moderat risiko



RATING

C

Moderat risiko

Land

NO

Status

Aktiv

Språk

NO

Betalings-
anmerkning

Nei

Dagens Score

50 Moderat risiko

Tidligere Score

42 Moderat risiko

Kreditt Limit

50,000 NOK


Internasjonal Rating Klasse

C Moderat risiko

Score (1-100)

50 Moderat risiko

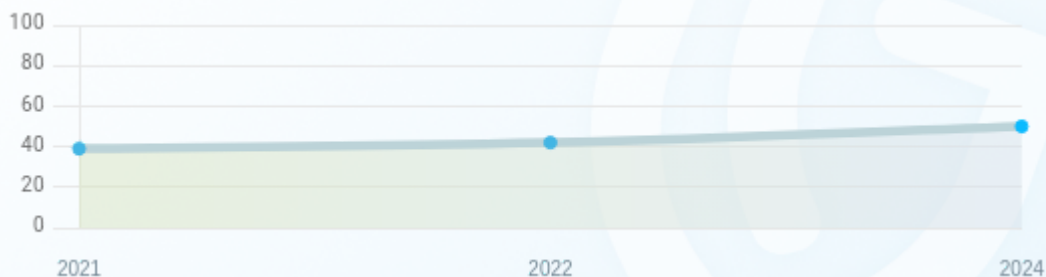
Kreditscore

Internasjonal Score	C
Score (0 - 100)	
Internasjonal beskrivelse	Moderat risiko
Gjeldende Kreditt Limit	50,000 NOK
Tidligere Creditsafe International Score	(A - E) C
Tidligere Creditsafe International Description	Moderat risiko
Tidligere nasjonal score (0 - 100)	42
Tidligere nasjonal beskrivelse	Moderat risiko
Tidligere Kreditt Limit	Ikke spesifisert
Dato for siste endring av score	08/08/2024

Creditsafe internasjonale beskrivelser

Internasjonal Score	Nasjonal Score	Veldig lav beskrivelse
A	71-100	Veldig lav risiko
B	51-70	Lav risiko
C	30-50	Moderat risiko
D	21-29	Høy risiko
D	1-20	Veldig høy Risiko
E	Ikke ratet	

NB: Bare de siste 15 hendelsene som er vist i grafen



Score Historikk

Dato	Score	Beskrivelse
08/08/2024	50	Moderat risiko
30/06/2022	42	Moderat risiko
03/06/2021	39	Moderat risiko

Historiske hendelser

Dato	Beskrivelse
08/08/2024	Endring Rating
09/05/2024	Endring Limit
20/04/2023	Endring Limit
30/06/2022	Endring Limit

30/06/2022	Ending Rating
03/06/2021	Ending Limit
03/06/2021	Ending Rating

Nåværende rollehavere

Navn	Adresse	Fødselsdato	Funksjon
Hole, Bjørner	Tandevegen 90 2665 LESJA	18/06/1957	Styreleder

Aksjonærer

Aksjonærnavn	Andel
Bjørner Hole	100%

Signatur & Prokura

Ingen data tilgjengelig

Gruppestruktur

Konseminformasjon ikke tilgjengelig for dette selskapet

06. SELSKAP SINFORMASJON

Foretaksnavn

LESJA MASKINUTLEIE AS

Organisasjonsnummer

925315001

Safenummer

NO29998015

Selskapsform

AS

Aksjekapital

30,000 NOK

Bransjekode

43.120 Grunnarbeid

Antall Ansatte

Ikke spesifisert

Sted

LESJA

Land

NO

Internettadresse

-

E-postadresse

-

MVA

Ja

Registreringsdato

08/07/2020

Adresse

Tandevegen 90, 2665 LESJA

Revisor

Ikke spesifisert

Hovedbransjekode og -beskrivelse

43.120 Grunnarbeid

Sektorkode

2100

| Betalingsanmerkninger

Nei

Betalingsanmerkninger (Negativ)

Type	Dato	Kilde	Referansnr.	Beløp	Kreditor	Status
-	-	-	-	-	-	-

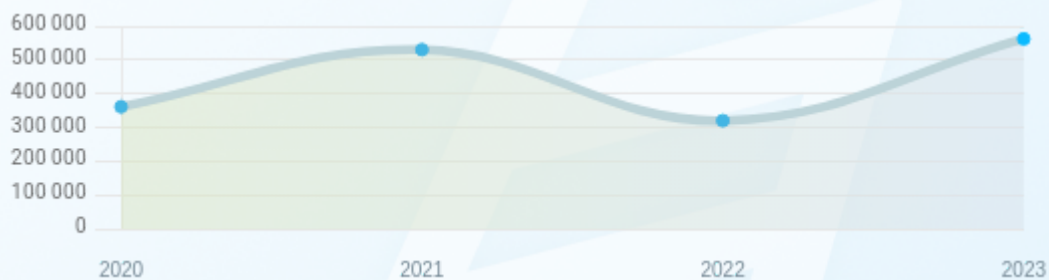
Frivillig Pant (Ikke Negativ)

Type	Dato	Beløp	Kilde	Referansnr.	Kreditor	Status
-	-	-	-	-	-	-

Nøkkeltall

MERK: Alle tall vises i 1000

Gjeldene år	Sum driftsinntekter	Ordinært resultat før skattekostnad	Sum egenkapital
31/12/2023	1 035	348	562
31/12/2022	939	280	320
31/12/2021	935	550	530
31/12/2020	490	432	361



Resultat

MERK: Alle tall vises i 1000

Regnskapsår	2023		2022		2021		2020
Valuta	NOK		NOK		NOK		NOK
Konsoliderte regnskap	Nei		Nei		Nei		Nei
Sum salgsinntekter	1 035	(↑15.38%)	897	(↓4.06%)	935	(↑90.82%)	490
Annen driftsinntekt	0	(↓100%)	42	(0%)	0	(N/A)	0
Sum driftsinntekter	1 035	(↑10.22%)	939	(↑0.43%)	935	(↑90.82%)	490
Varekostnad	0	(N/A)	0	(N/A)	0	(N/A)	0
Endr. Behold. Varer under tilvirk./ Ferdige	0	(N/A)	0	(N/A)	0	(N/A)	0
Beholdningsendringer	0	(N/A)	0	(N/A)	0	(N/A)	0
Lønnskostnader	0	(0%)	0	(N/A)	0	(N/A)	0
Avskrivninger	37	(0%)	37	(↑5.71%)	35	(↑3400.00%)	1
Nedskrivninger	0	(N/A)	0	(N/A)	0	(N/A)	0
Andre driftskostnader	652	(↑4.82%)	622	(↑78.22%)	349	(↑512.28%)	57
Sum driftskostnader	689	(↑4.55%)	659	(↑71.61%)	384	(↑562.07%)	58
Driftsresultat	346	(↑23.57%)	280	(↓49.18%)	551	(↑27.55%)	432
Sum annen renteinntekt	1	(0%)	0	(0%)	0	(0%)	0
Sum annen rentekostnad	1	(0%)	0	(↓100%)	1	(0%)	0
Netto finans	2	(0%)	0	(↑100.00%)	-1	(0%)	0

Ordinært resultat før skattekostnad	348	(↑24.29%)	280	(↓49.09%)	550	(↑27.31%)	432
Skattekostnad på ordinært resultat	76	(↑20.63%)	63	(↓47.93%)	121	(↑27.37%)	95
Ordinært resultat	272	(↑25.35%)	217	(↓49.42%)	429	(↑27.30%)	337
Netto ekstraordinære poster	0	(N/A)	0	(N/A)	0	(N/A)	0
Skattekostnad på ekstraordinært resultat	0	(N/A)	0	(N/A)	0	(N/A)	0
Minoritetens andel før årsresultat	0	(N/A)	0	(N/A)	0	(N/A)	0
Årsresultat	272	(↑25.35%)	217	(↓49.42%)	429	(↑27.30%)	337
Avsatt utbytte	0	(N/A)	0	(N/A)	0	(N/A)	0

Eiendeler

MERK: Alle tall vises i 1000

Forskning og utvikling	0	(N/A)	0	(N/A)	0	(N/A)	0
Konsesjoner, patenter, lisenser	0	(N/A)	0	(N/A)	0	(N/A)	0
Utsatt skattefordel	0	(N/A)	0	(N/A)	0	(N/A)	0
Goodwill	0	(0%)	0	(0%)	0	(0%)	0
Andre immaterielle eiendeler	0	(0%)	0	(0%)	0	(0%)	0
Sum Immaterielle anleggsmidler	0	(0%)	0	(0%)	0	(0%)	0
Tomter, bygninger og annen fast eiendom	0	(0%)	0	(0%)	0	(0%)	0
Maskiner og anlegg	139	(↓21.02%)	176	(↓17.37%)	213	(↑115.15%)	99
Driftsløsøre / inventar / verktøy / biler	0	(0%)	0	(0%)	0	(0%)	0

Sum varige driftsmidler	139	(↓21.02%)	176	(↓17.37%)	213	(↑115.15%)	99
Andre anleggsmidler	229	(↓21.03%)	290	(↑62.92%)	178	(0%)	0
Sum Anleggsmidler	139	(↓21.02%)	176	(↓17.37%)	213	(↑115.15%)	99
Råvarer og innkjøpte halvfabrikata	0	(N/A)	0	(N/A)	0	(N/A)	0
Ferdigvarer	0	(N/A)	0	(N/A)	0	(N/A)	0
Andre varer	0	(N/A)	0	(N/A)	0	(N/A)	0
Sum varer	0	(0%)	0	(0%)	0	(0%)	0
Kundefordringer	191	(↑267.31%)	52	(↓10.34%)	58	(↓75.83%)	240
Andre fordringer	268	(↓18.79%)	330	(↑4.76%)	315	(↑15650.00%)	2
Konsemfordringer	0	(N/A)	0	(N/A)	0	(N/A)	0
Sum fordringer	230	(↑150.00%)	92	(↓52.58%)	194	(↓19.5%)	241
Sum Kasse / Bank / Post	105	(↑5.00%)	100	(↓0.99%)	101	(↓62.17%)	267
Sum omløpsmidler	335	(↑74.48%)	192	(↓34.92%)	295	(↓41.93%)	508
Sum eiendeler	474	(↑28.80%)	368	(↓27.56%)	508	(↓16.31%)	607

Egenkapital og Gjeld

MERK: Alle tall vises i 1000

Aksjekapital	24	(0%)	24	(0%)	24	(0%)	24
Egne aksjer	0	(N/A)	0	(N/A)	0	(N/A)	0
Overkursfond	0	(0%)	0	(0%)	0	(0%)	0
Annen innskutt egenkapital	0	(0%)	0	(0%)	0	(0%)	0

Sum innskutt egenkapital	24	(0%)	24	(0%)	24	(0%)	24
Minoritetsinteresser	0	(N/A)	0	(N/A)	0	(N/A)	0
Sum opptjent egenkapital	538	(↑81.76%)	296	(↓41.5%)	506	(↑50.15%)	337
Sum egenkapital	562	(↑75.63%)	320	(↓39.62%)	530	(↑46.81%)	361
Pensjonsforpliktelser	0	(N/A)	0	(N/A)	0	(N/A)	0
Obligasjonslån	0	(0%)	0	(0%)	0	(0%)	0
Pantegjeld / gjeld til kredittinstitusjoner	0	(0%)	0	(0%)	0	(0%)	0
Langsiktig konsengjeld	0	(0%)	0	(0%)	0	(0%)	0
Sum langsiktig gjeld	6	(↓25%)	8	(↓11.11%)	9	(↑28.57%)	7
Gjeld til kredittinstitusjoner	0	(N/A)	0	(N/A)	0	(N/A)	0
Leverandørgjeld	52	(↑6.12%)	49	(↑345.45%)	11	(↓91.2%)	125
Kortsiktig konsengjeld	0	(N/A)	0	(N/A)	0	(N/A)	0
Andre kreditorer	0	(N/A)	0	(N/A)	0	(N/A)	0
Annen kortsiktig gjeld	83	(↑31.75%)	63	(↓54.01%)	137	(↑20.18%)	114
Sum kortsiktig gjeld	135	(↑20.54%)	112	(↓24.32%)	148	(↓38.08%)	239
SUM GJELD	141	(↑17.50%)	120	(↓23.57%)	157	(↓36.18%)	246
SUM GJELD OG EGENKAPITAL	703	(↑59.77%)	440	(↓35.95%)	687	(↑13.18%)	607

Øvrig

MERK: Alle tall vises i 1000

Sum eksport	0	(N/A)	0	(N/A)	0	(N/A)	0
Arbeidskapital	200	(↑150.00%)	80	(↓45.58%)	147	(↓45.35%)	269

Netto formue	562	(↑75.63%)	320	(↓39.62%)	530	(↑46.81%)	361
Sysselsatt kapital	568	(↑73.17%)	328	(↓39.15%)	539	(↑46.47%)	368
Lønn daglig leder	0	(N/A)	0	(N/A)	0	(N/A)	0
Revisjonshonorar	0	(N/A)	0	(N/A)	0	(N/A)	0

Nøkkeltall

Resultatgrad	33.62	29.82	58.82	88.16
Kapitalavkastning	61.27	85.37	102.04	117.39
Avkastning på totalkapitalen	49.5	42.55	80.06	71.05
Totalkapitalens rentabilitet	61.92	52.14	103.58	119.34
Nettop arbeidskapital	5.18	11.74	6.36	1.82
Varelagerets omløpshastighet	0	0	0	0
DSO / Gjennomsnittlig dager utestående	67.36	20.21	22.64	178.78
Kreditt tid leverandører	18.34	19.05	4.29	93.11
Likvidetsgrad 1	2.48	1.71	1.99	2.13
Likvidetsgrad 2	2.48	1.71	1.99	2.13
Gjeldsgrad	0.24	0.35	0.28	0.66
Soliditet	1.07	2.5	1.7	1.94
Egenkapitalandel	79.94	48.63	77.15	59.47
Gjeldsgrad	0.25	0.38	0.3	0.68

Revisors merknader

Dato	Kommentar
-	-

Kunngjøringer

NB: Bare de siste 15 hendelsene som er vist i grafen

Dato	Kunngjøringstype
07/05/2024	Godkjente årsregnskap
18/04/2023	Godkjente årsregnskap
28/06/2022	Godkjente årsregnskap
01/06/2021	Godkjente årsregnskap