

BRØDRENE MUSLAND MASKIN AS

Rapport produsert den 30.06.2026

Org.nr.: 925 384 836



Myscore AS er et selskap som leverer foretaksdata av høy kvalitet. Hos oss får du profesjonelle og godkjente kredittrapporter for små og mellomstore bedrifter i næringslivet.

MyScore AS samarbeider i dag med en av de største aktørene i bransjen, Creditsafe. Creditsafe er et internasjonalt kredittopplysningsbyrå grunnlagt i Norge i 1997, med 18 kontorer i 12 land og over 100 000 kunder. Selskapet har konsesjon fra Datatilsynet til å drive kredittopplysningsvirksomhet i Norge og MyScore utvikler og videreformidler denne informasjonen til våre kunder.

Creditsafe samler inn, bearbeider og forbedrer data fra hundretalls ulike kilder. Felles for alle deres leverandører er at de holder høy kvalitet og oppdateres enten daglig eller med maksimal oppdateringsfrekvens, det vil si så ofte kilden tillater det. Når ny informasjon hentes daglig betyr det at du som kunde alltid kan ta en beslutning basert på siste tilgjengelige informasjon. Eksempel på Creditsafes kilder i Norge er Brønnøysundregistrene (Foretak- og Enhetsregisteret, Regnskapsregisteret, Løsøreregisteret, Roller og Kunngjøringer) Skatteetaten, Folkeregisteret, og inkassobyråer.



.01

IDENTIFIKASJON

.02

SCORE (RATING)

.03

FORKLARING AV SCORE

.04

SCORE HISTORIKK

.05

INFORMASJON OM EIER OG STYRE

.06

SELSKAPSINFORMASJON

.07

BETALINGSANMERKNINGER

.08

NØKKELTALL

.09

KOMPLETT ÅRSREGNSKAP

.10

KUNNGJØRINGER

BRØDRENE MUSLAND MASKIN AS

Selskapsinformasjon

Besøksadresse

Børnes 29, 5463 USKEDALEN

Org.nr

925384836

Safe.nr

NO30018919

Organisasjonsform

AS

02. SCORE (RATING)

Land | NO

Status | Aktiv

Språk | NO

Betalingsanmerkninger | Nei

RATING


A

Veldig lav risiko

SCORE

81

Veldig lav risiko



Dagens Score

81

Veldig lav risiko

Kreditt Limit

4,070,000 NOK

Score (1-100)

81

Veldig lav risiko

Internasjonal Rating Klasse

A

Veldig lav risiko


Tidligere Score

74

Veldig lav risiko

03. FORKLARING AV SCORE

Kreditscore

Internasjonal Score	A
Score (0 - 100)	 0 81 100
Internasjonal beskrivelse	Veldig lav risiko
Gjeldende Kreditt Limit	4,070,000 NOK
Tidligere Creditsafe International Score	(A - E) A
Tidligere Creditsafe International Description	Veldig lav risiko
Tidligere nasjonal score (0 - 100)	74
Tidligere nasjonal beskrivelse	Veldig lav risiko
Tidligere Kreditt Limit	Ikke spesifisert
Dato for siste endring av score	05/06/2026

Creditsafe internasjonale beskrivelser

Internasjonal Score	Nasjonal Score	Beskrivelse
A	71-100	Veldig lav risiko
B	51-70	Lav risiko
C	30-50	Moderat risiko
D	21-29	Høy risiko
D	1-20	Veldig høy Risiko
E	Ikke ratet	

Historiske hendelser

Dato	Beskrivelse
05/06/2026	Risikoprognose, redusert
05/06/2026	Kredittlimit, økt
05/06/2026	Kredittscore, økt
06/02/2026	Risikoprognose, økt
06/02/2026	Kredittscore, redusert
05/07/2025	Kredittscore, økt
05/07/2025	Kredittlimit, redusert
05/07/2025	Risikoprognose, redusert
21/02/2025	Kredittscore, endret
21/02/2025	Risikoprognose, endret
21/02/2025	Kredittlimit, endret
04/02/2025	Endring Limit
04/02/2025	Endring Rating
07/01/2025	Endring Limit
07/01/2025	Endring Rating

05. INFORMASJON OM EIER OG STYRE

Nåværende rollehavere

Navn	Adresse	Fødselsdato	Funksjon
Musland, Roar	Halsabrotet 90 A 5463 USKEDALEN	27/05/1980	Daglig leder/administrerende direktør
Eiane, Erik	Haugen 9 5462 HERØYSUNDET	08/05/1977	Styreleder
Musland, Tore	Ospelunden 88 5463 USKEDALEN	21/09/1968	Styremedlem
Musland, Ann Kristin	Halsabrotet 90 A 5463 USKEDALEN	27/03/1981	Styremedlem
Musland, Roar	Halsabrotet 90 A 5463 USKEDALEN	27/05/1980	Styremedlem
Sjo, Anne Grethe	Ospelunden 88 5463 USKEDALEN	27/07/1971	Styremedlem

Aksjonærer

Aksjonærnavn	Andel
MUSLAND HOLDING AS	100%

Signatur & Prokura

Signatur	Styrets leder sammen med daglig leder og eit styremedlem
Prokura	Ingen data tilgjengelig

Gruppestruktur

Foretaksnavn	Safe.nr	Org.nr	Siste tilgjengelige regnskap	Nivå
MUSLAND HOLDING AS	NO30018910	925384771	31/12/2025	0
BRØDRENE MUSLAND MASKIN AS	NO30018919	925384836	31/12/2025	1
BØRNES EIGEDOM AS	NO30018922	925384844	31/12/2025	1

06. SELSKAPSFORMLASJON

Foretaksnavn

BRØDRENE MUSLAND MASKIN AS

Organisasjonsnummer

925384836

Safenummer

NO30018919

Selskapsform

AS

Aksjekapital

500,000 NOK

Internettadresse

-

E-postadresse

-

MVA

Ja

Registreringsdato

23/07/2020

Adresse

Børnes 29, 5463 USKEDALEN

Revisor

HARDANGER REVISJON AS

Bransjekode

43.120 Grunnarbeid

Antall Ansatte

14

Sted

USKEDALEN

Land

NO

Hovedbransjekode og -beskrivelse	43.120 Grunnarbeid
----------------------------------	--------------------

Sektorkode	2100
------------	------

07. BETALINGSANMERKNINGER

Betalingsanmerkninger Nei

Betalingsanmerkninger (Negativ)

Type	Dato	Kilde	Referansnr.	Beløp	Kreditor	Status
-	-	-	-	-	-	-

Frivillig Pant (Ikke Negativ)

Type	Dato	Beløp	Kilde	Referansnr.	Kreditor	Status
LEASINGAVTALE MOTORVOGN	04/11/2025	0	Løsøreregisteret	1000997022	NORDEA FINANS NORGE AS	Ikke spesifisert
SALGSPANT I MOTORVOGN	29/01/2025	1.417.314	Løsøreregisteret	1000727297	SPAREBANK 1SØR- NORGE ASA	Ikke spesifisert
LEASINGAVTALE MOTORVOGN	16/09/2024	0	Løsøreregisteret	1000603928	NORDEA FINANCE EQUIPMENT AS	Ikke spesifisert
PANT I VARELAGER	02/04/2024	4.000.000	Løsøreregisteret	1000445665	SPAREBANK 1SR-BANK ASA	Ikke spesifisert
LEASINGAVTALE MOTORVOGN	05/03/2024	0	Løsøreregisteret	1000423114	SPAREBANK 1SR-BANK ASA	Ikke spesifisert
SALGSPANT I MOTORVOGN	03/11/2023	397.895	Løsøreregisteret	1000318523	DNB BANK ASA	Ikke spesifisert
LEASINGAVTALE MOTORVOGN	29/09/2023	0	Løsøreregisteret	1000291947	VOLVO FINANS NORGE AS	Ikke spesifisert
LEASINGAVTALE MOTORVOGN	29/09/2023	0	Løsøreregisteret	1000291950	VOLVO FINANS NORGE AS	Ikke spesifisert
LEASINGAVTALE MOTORVOGN	03/01/2023	0	Løsøreregisteret	1000035953	NORDEA FINANCE EQUIPMENT AS	Ikke spesifisert

Frivillig Pant (Ikke Negativ)

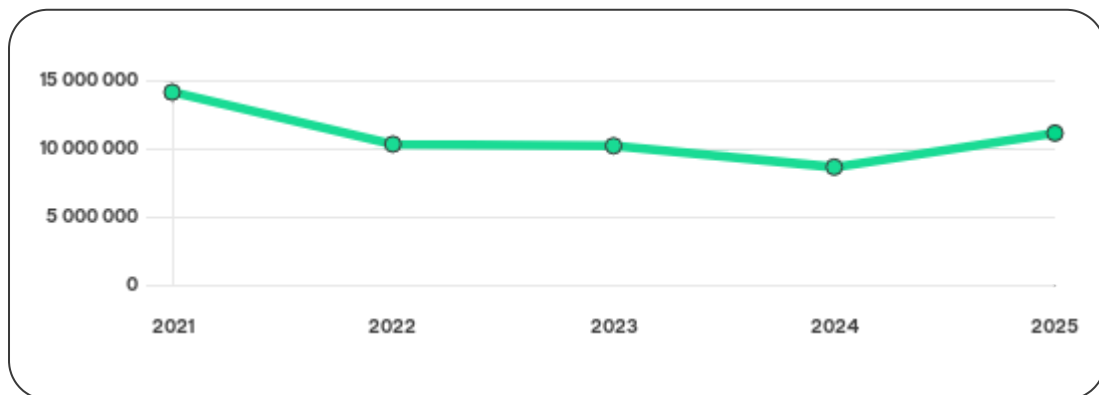
PANT I DRIFTSTILBEHØR	03/06/2021	5.000.000	Løsøreregisteret	2021305506	SPAREBANK 1SR-BANK ASA	Ikke spesifisert
FACTORINGAVTALE	03/06/2021	5.000.000	Løsøreregisteret	2021305505	SPAREBANK 1SR-BANK ASA	Ikke spesifisert

08. NØKKELTALL

Nøkkeltall

MERK: Alle tall vises i 1000

Gjeldene år	Sum driftsinntekter	Ordinært resultat før skattekostnad	Sum egenkapital
31/12/2025	67 831	16 011	11 114
31/12/2024	40 898	4 082	8 623
31/12/2023	45 355	3 699	10 181
31/12/2022	37 500	2 808	10 299
31/12/2021	39 646	4 629	14 111



09. KOMPLETT ÅRSREGNSKAP

Resultat

MERK: Alle tall vises i 1000

Regnskapsår	2025		2024		2023		2022		2021
Valuta	NOK		NOK		NOK		NOK		NOK
Konsoliderte regnskap	Nei		Nei		Nei		Nei		Nei
Sum salgsinntekter	67 469	↑ 65.7%	40 728	↓ 9.4%	44 935	↑ 23.8%	36 305	↓ 8.4%	39 632
Annen driftsinntekt	362	↑ 112.9%	170	↓ 59.5%	420	↓ 64.8%	1195	↑ 8435.7%	14
Sum driftsinntekter	67 831	↑ 65.8%	40 898	↓ 9.8%	45 355	↑ 20.9%	37 500	↓ 5.4%	39 646
Varekostnad	29 437	↑ 68.1%	17 511	↓ 27.3%	24 084	↑ 29.8%	18 558	↓ 8.4%	20 250
Endr. Behold. Varer under tilvirk./ Ferdige	0	(N/A)	0	(N/A)	0	↑ 100.0%	-342	↓ 113.8%	-160
Beholdningsendringer	0	(N/A)	0	(N/A)	0	↑ 100.0%	-342	↓ 113.8%	-160
Lønnskostnader	10 394	↑ 28.9%	8 063	↑ 7.5%	7 501	↑ 6.8%	7 020	↑ 5.2%	6 671
Avskrivninger	1 038	↑ 46.0%	711	↑ 39.1%	511	↓ 10.3%	570	↑ 1.2%	563
Nedskrivninger	0	(N/A)	0	(N/A)	0	(N/A)	0	(N/A)	0
Andre driftskostnader	10 891	↑ 3.5%	10 519	↑ 10.2%	9 543	↑ 7.3%	8 890	↑ 13.7%	7 822
Sum driftskostnader	51 760	↑ 40.6%	36 804	↓ 11.6%	41 639	↑ 20.0%	34 696	↓ 1.3%	35 146
Driftsresultat	16 071	↑ 292.6%	4 094	↑ 10.2%	3 716	↑ 32.5%	2 804	↓ 37.7%	4 500

Sum annen renteinntekt	36	↓ 20.0%	45	↑ 650.0%	6	↓ 76.0%	25	↓ 84.1%	157
Sum annen rentekostnad	96	↑ 74.5%	55	↑ 129.2%	24	↑ 20.0%	20	↓ 28.6%	28
Netto finans	-60	↓ 400.0%	-12	↑ 29.4%	-17	↓ 525.0%	4	↓ 96.9%	129
Ordinært resultat før skattekostnad	16 011	↑ 292.2%	4 082	↑ 10.3%	3 699	↑ 31.7%	2 808	↓ 39.3%	4 629
Skattekostnad på ordinært resultat	3 520	↑ 2475%	1 013	↑ 23.8%	818	↑ 31.9%	620	↓ 39.1%	1 018
Ordinært resultat	12 491	↑ 3070%	3 069	↑ 6.5%	2 881	↑ 31.7%	2 188	↓ 39.4%	3 611
Netto ekstraordinære poster	0	(N/A)	0	(N/A)	0	(N/A)	0	(N/A)	0
Skattekostnad på ekstraordinært resultat	0	(N/A)	0	(N/A)	0	(N/A)	0	(N/A)	0
Minoritetens andel før årsresultat	0	(N/A)	0	(N/A)	0	(N/A)	0	(N/A)	0
Årsresultat	12 491	↑ 3070%	3 069	↑ 6.5%	2 881	↑ 31.7%	2 188	↓ 39.4%	3 610
Avsatt utbytte	10 000	↑ 900.0%	1 000	↓ 66.7%	3 000	0%	0	(N/A)	0

Eiendeler

MERK: Alle tall vises i 1000

Forskning og utvikling	0	(N/A)	0	(N/A)	0	(N/A)	0	(N/A)	0
Konsesjoner, patenter, lisenser	0	(N/A)	0	(N/A)	0	(N/A)	0	(N/A)	0
Utsatt skattefordel	0	(N/A)	0	(N/A)	0	(N/A)	0	(N/A)	0
Goodwill	0	0%	0	0%	0	0%	0	0%	0
Andre immaterielle eiendeler	0	0%	0	0%	0	0%	0	0%	0

Sum Immaterielle anleggsmidler	0	0%	0	0%	0	0%	0	0%	0
Tomter, bygninger og annen fast fast eiendom	199	↓ 17.8%	242	↓ 14.8%	284	↓ 13.2%	327	↓ 78.9%	1552
Maskiner og anlegg	2 032	↑ 21.3%	1 675	↑ 60.6%	1 043	0%	0	0%	0
Driftsløsøre / inventar / verktøy / biler	2 299	↑ 264.9%	630	↓ 23.4%	822	↓ 52.3%	1 723	↓ 12.5%	1 969
Sum varige driftsmidler	4 530	↑ 77.9%	2 547	↑ 18.5%	2 149	↑ 4.8%	2 050	↓ 41.8%	3 521
Andre anleggsmidler	2 299	↓ 55.6%	5 174	↑ 1.4%	5 105	↑ 6.6%	4 790	↑ 57.9%	3 034
Sum Anleggsmidler	4 530	↑ 77.9%	2 547	↑ 18.5%	2 149	↑ 4.8%	2 050	↓ 41.8%	3 521
Råvarer og innkjøpte halvfabrikata	0	(N/A)	0	(N/A)	0	(N/A)	0	(N/A)	0
Ferdigvarer	0	(N/A)	0	(N/A)	0	(N/A)	0	(N/A)	0
Andre varer	0	(N/A)	0	(N/A)	0	(N/A)	0	(N/A)	0
Sum varer	860	↑ 21.6%	707	↓ 2.2%	723	↓ 42.6%	1 260	↑ 149.5%	505
Kundefordringer	13 341	↑ 58.4%	8 421	↑ 4.4%	8 065	↑ 51.2%	5 335	↓ 54.8%	11 792
Andre fordringer	559	↑ 38.0%	405	↓ 35.7%	630	↓ 6.7%	675	↑ 96.8%	343
Konsernfordringer	0	(N/A)	0	(N/A)	0	(N/A)	0	(N/A)	0
Sum fordringer	13 900	↑ 57.5%	8 826	↑ 1.5%	8 695	↑ 44.7%	6 009	↓ 50.5%	12 136
Sum Kasse / Bank / Post	12 494	↑ 178.5%	4 486	↓ 9.2%	4 940	↑ 2.6%	4 816	↓ 22.5%	6 217
Sum omløpsmidler	27 255	↑ 94.4%	14 019	↓ 2.4%	14 358	↑ 18.8%	12 086	↓ 35.9%	18 858
Sum eiendeler	31 785	↑ 91.9%	16 566	↑ 0.4%	16 507	↑ 16.8%	14 136	↓ 36.8%	22 379

Egenkapital og Gjeld

MERK: Alle tall vises i 1000

Aksjekapital	500	0%	500	0%	500	0%	500	↑ 1566.7%	30
Egne aksjer	0	(N/A)	0	(N/A)	0	(N/A)	0	(N/A)	0
Overkursfond	8 123	0%	8 123	↓ 10.2%	9 044	0%	9 044	↓ 30.7%	13 044
Annen innskutt egenkapital	0	0%	0	0%	0	↑ 100.0%	-1	↓ 100.2%	469
Sum innskutt egenkapital	8 623	0%	8 623	↓ 9.7%	9 544	↑ 0.0%	9 543	↓ 29.5%	13 543
Minoritetsinteresser	0	(N/A)	0	(N/A)	0	(N/A)	0	(N/A)	0
Sum opptjent egenkapital	2 491	0%	0	↓ 100.0%	637	↓ 15.7%	756	↑ 33.1%	568
Sum egenkapital	11 114	↑ 28.9%	8 623	↓ 15.3%	10 181	↓ 1.1%	10 299	↓ 27.0%	14 111
Pensjonsforpliktelseser	0	(N/A)	0	(N/A)	0	(N/A)	0	(N/A)	0
Obligasjonslån	0	0%	0	0%	0	0%	0	0%	0
Pantegjeld / gjeld til kredittinstitusjoner	1 371	↑ 228.8%	417	↓ 18.9%	514	↑ 215.3%	163	↓ 70.5%	553
Langsiktig konserngjeld	0	0%	0	0%	0	0%	0	0%	0
Sum langsiktig gjeld	1 488	↑ 185.6%	521	↓ 33.1%	779	↑ 89.5%	411	↓ 34.8%	630
Gjeld til kredittinstitusjoner	0	(N/A)	0	(N/A)	0	(N/A)	0	(N/A)	0
Leverandørgjeld	2 368	↓ 15.9%	2 815	↓ 15.3%	3 323	↓ 28.5%	4 647	↑ 62.4%	2 861
Kortsiktig konserngjeld	1 000	↓ 78.5%	4 650	↑ 132.5%	2 000	0%	0	(N/A)	0
Andre kreditorer	0	(N/A)	0	(N/A)	0	(N/A)	0	(N/A)	0
Annen kortsiktig gjeld	18 112	↑ 253.0%	5 131	↓ 3.7%	5 329	↑ 49.4%	3 568	↓ 54.3%	7 810

Sum kortsiktig gjeld	21 480	↑ 70.5%	12 596	↑ 18.3%	10 652	↑ 29.7%	8 215	↓ 23.0%	10 671
SUM GJELD	22 968	↑ 75.1%	13 117	↑ 14.8%	11 431	↑ 32.5%	8 626	↓ 23.7%	11 301
SUM GJELD OG EGENKAPITAL	34 082	↑ 56.8%	21 740	↑ 0.6%	21 612	↑ 14.2%	18 925	↓ 25.5%	25 412

Øvrig

MERK: Alle tall vises i 1000

Sum eksport	0	(N/A)	0	(N/A)	0	(N/A)	0	(N/A)	0
Arbeidskapital	5 775	↑ 306.1%	1 422	↓ 61.6%	3 706	↓ 4.3%	3 871	↓ 52.7%	8 187
Netto formue	11 114	↑ 28.9%	8 623	↓ 15.3%	10 181	↓ 1.1%	10 299	↓ 27.0%	14 111
Sysselsatt kapital	12 602	↑ 37.8%	9 144	↓ 16.6%	10 960	↑ 2.3%	10 710	↓ 27.4%	14 741
Lønn daglig leder	0	(N/A)	0	(N/A)	0	(N/A)	0	(N/A)	1 134
Revisjonshonorar	0	(N/A)	0	(N/A)	0	(N/A)	0	(N/A)	0

Nøkkeltall

Resultatgrad	23.6	9.98	8.16	7.49	11.68
Kapitalavkastning	127.05	44.64	33.75	26.22	31.4
Avkastning på totalkapitalen	46.98	18.78	17.12	14.84	18.22
Totalkapitalens rentabilitet	144.05	47.34	36.33	27.26	32.8
Nettop arbeidskapital	11.75	28.76	12.24	9.69	4.84

Varelagerets omløpshastighet	1.27	1.73	1.59	3.36	1.27
DSO / Gjennomsnittlig dager utestående	71.79	75.15	64.9	51.93	108.56
Kreditt.tid leverandører	12.74	25.12	26.74	45.23	26.34
Likviditetsgrad 1	1.27	1.11	1.35	1.47	1.77
Likviditetsgrad 2	1.23	1.06	1.28	1.32	1.72
Gjeldsgrad	1.93	1.46	1.05	0.8	0.76
Soliditet	13.39	6.04	7.65	3.99	4.46
Egenkapitalandel	32.61	39.67	47.11	54.42	55.53
Gjeldsgrad	2.07	1.52	1.12	0.84	0.8

Revisors merknader

Dato	Kommentar
-	-

10. KUNNGJØRINGER

Kunngjøringer

NB: Bare de siste 15 hendelsene som er vist i grafen

Dato	Kunngjøringstype
01/06/2026	Godkjente årsregnskap
05/02/2026	Endring av styre
05/02/2026	Endring av signatur
01/07/2025	Godkjente årsregnskap
31/10/2024	Endring av revisor
29/08/2024	Godkjente årsregnskap
17/07/2023	Godkjente årsregnskap
13/04/2023	Endring av vedtektsdato
13/04/2023	Endring av kapital
27/08/2022	Godkjente årsregnskap