


KD BETONGBYGG AS

Rapport produsert den 06.06.2026

Org.nr.: 925 852 570



Myscore AS er et selskap som leverer foretaksdata av høy kvalitet. Hos oss får du profesjonelle og godkjente kredittrapporter for små og mellomstore bedrifter i næringslivet.

MyScore AS samarbeider i dag med en av de største aktørene i bransjen, Creditsafe. Creditsafe er et internasjonalt kredittopplysningsbyrå grunnlagt i Norge i 1997, med 18 kontorer i 12 land og over 100 000 kunder. Selskapet har konsesjon fra Datatilsynet til å drive kredittopplysningsvirksomhet i Norge og MyScore utvikler og videreformidler denne informasjonen til våre kunder.

Creditsafe samler inn, bearbeider og forbedrer data fra hundretalls ulike kilder. Felles for alle deres leverandører er at de holder høy kvalitet og oppdateres enten daglig eller med maksimal oppdateringsfrekvens, det vil si så ofte kilden tillater det. Når ny informasjon hentes daglig betyr det at du som kunde alltid kan ta en beslutning basert på siste tilgjengelige informasjon. Eksempel på Creditsafes kilder i Norge er Brønnøysundregistrene (Foretak- og Enhetsregisteret, Regnskapsregisteret, Løsøreregisteret, Roller og Kunngjøringer) Skatteetaten, Folkeregisteret, og inkassobyråer.



.01

IDENTIFIKASJON

.02

SCORE (RATING)

.03

FORKLARING AV SCORE

.04

SCORE HISTORIKK

.05

INFORMASJON OM EIER OG STYRE

.06

SELSKAPSINFORMASJON

.07

BETALINGSANMERKNINGER

.08

NØKKELTALL

.09

KOMPLETT ÅRSREGNSKAP

.10

KUNNGJØRINGER

KD BETONGBYGG AS

Selskapsinformasjon

Besøksadresse

Nedre Toksegrenda 1, 2640 VINSTRA

Org.nr

925852570

Safe.nr

NO30155656

Organisasjonsform

AS

02. SCORE (RATING)

Land | NO

Status | Aktiv

Språk | NO

Betalingsanmerkninger | Ja

RATING

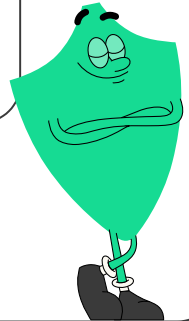
Moderat risiko

C

SCORE

Moderat risiko

46



Dagens Score

46

Moderat risiko

Kreditt Limit

230,000 NOK

Score (1-100)

46

Moderat risiko

Internasjonal Rating Klasse

C

Moderat risiko

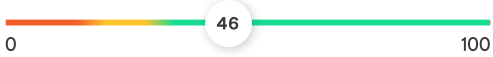
Tidligere Score

31

Moderat risiko

03. FORKLARING AV SCORE

Kredittscore

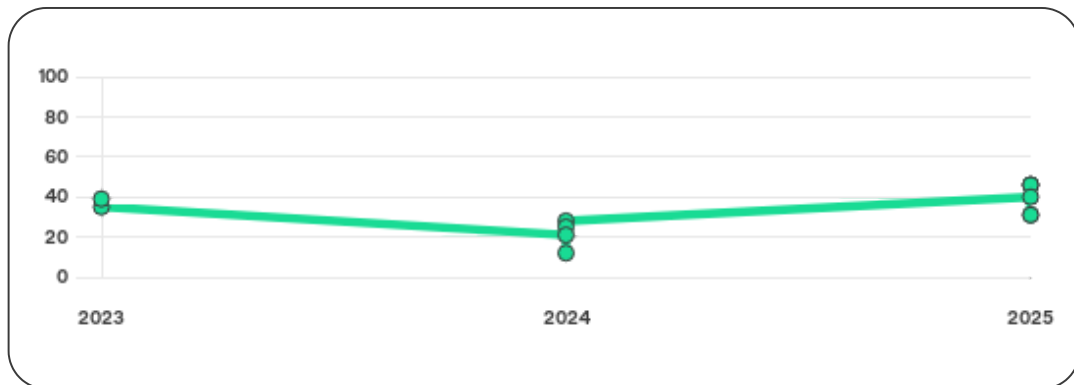
Internasjonal Score	C
Score (0 - 100)	 46
Internasjonal beskrivelse	Moderat risiko
Gjeldende Kreditt Limit	230,000 NOK
Tidligere Creditsafe International Score	(A - E) C
Tidligere Creditsafe International Description	Moderat risiko
Tidligere nasjonal score (0 - 100)	31
Tidligere nasjonal beskrivelse	Moderat risiko
Tidligere Kreditt Limit	Ikke spesifisert
Dato for siste endring av score	17/12/2025

Creditsafe internasjonale beskrivelser

Internasjonal Score	Nasjonal Score	Beskrivelse
A	71-100	Veldig lav risiko
B	51-70	Lav risiko
C	30-50	Moderat risiko
D	21-29	Høy risiko
D	1-20	Veldig høy Risiko
E	Ikke ratet	

04. SCORE HISTORIKK

NB: Bare de siste 15 hendelsene som er vist i grafen



Score Historikk

Dato	Score	Beskrivelse
17/12/2025	46	Moderat risiko
11/11/2025	31	Moderat risiko
13/09/2025	46	Moderat risiko
08/09/2025	31	Moderat risiko
20/08/2025	46	Moderat risiko
21/02/2025	40	Moderat risiko
27/11/2024	28	Høy risiko
27/07/2024	25	Høy risiko
19/06/2024	12	Veldig høy Risiko

08/02/2024	21	Høy risiko
27/11/2023	35	Moderat risiko
18/08/2023	39	Moderat risiko

Historiske hendelser

Dato	Beskrivelse
17/12/2025	Kreditscore, økt
17/12/2025	Risikoprognose, redusert
11/11/2025	Risikoprognose, økt
11/11/2025	Kreditscore, redusert
13/09/2025	Risikoprognose, redusert
13/09/2025	Kreditscore, økt
08/09/2025	Kreditscore, redusert
08/09/2025	Risikoprognose, økt
20/08/2025	Risikoprognose, redusert
20/08/2025	Kredittlimit, økt
20/08/2025	Kreditscore, økt
21/02/2025	Kreditscore, endret
21/02/2025	Kredittlimit, endret
21/02/2025	Risikoprognose, endret
27/11/2024	Endring Rating

05. INFORMASJON OM EIER OG STYRE

Nåværende rollehavere

Navn	Adresse	Fødselsdato	Funksjon
Dalseghagen, Kai Ove	Nedre Toksegrenda 12640 VINSTRA	27/09/1963	Styreleder
Bjørgeengen, Tone	Utsikta 18 A 2640 VINSTRA	18/10/1985	Styremedlem

Aksjonærer

Aksjonærnavn	Andel
Kai Ove Dalseghagen	80%
Tone Bjørgeengen	20%

Signatur & Prokura

Signatur	Styrets leder alene. Daglig leder alene.
Prokura	Ingen data tilgjengelig

Gruppestruktur

Konserninformasjon ikke tilgjengelig for dette selskapet

06. SELSKAPSFORMASJON

Foretaksnavn

KD BETONGBYGG AS

Organisasjonsnummer

925852570

Safenummer

NO30155656

Selskapsform

AS

Aksjekapital

30,000 NOK

Internettadresse

-

E-postadresse

-

MVA

Ja

Registreringsdato

27/10/2020

Adresse

Nedre Toksegrenda 1, 2640 VINSTRA

Revisor

Ikke spesifisert

Bransjekode

43.420 industry-codes.43.420

Antall Ansatte

5

Sted

VINSTRA

Land

NO

Hovedbransjekode og -beskrivelse	43.420 industry-codes.43.420
----------------------------------	------------------------------

Sektorkode	2100
------------	------

07. BETALINGSANMERKNINGER

Betalingsanmerkninger

Ja

Betalingsanmerkninger (Negativ)

Type	Dato	Kilde	Referansenr.	Beløp	Kreditor	Status
INKASSO	04/05/2026	Riverty Back in Flow	9171512	660	Riverty Norway AS	-

Frivillig Pant (Ikke Negativ)

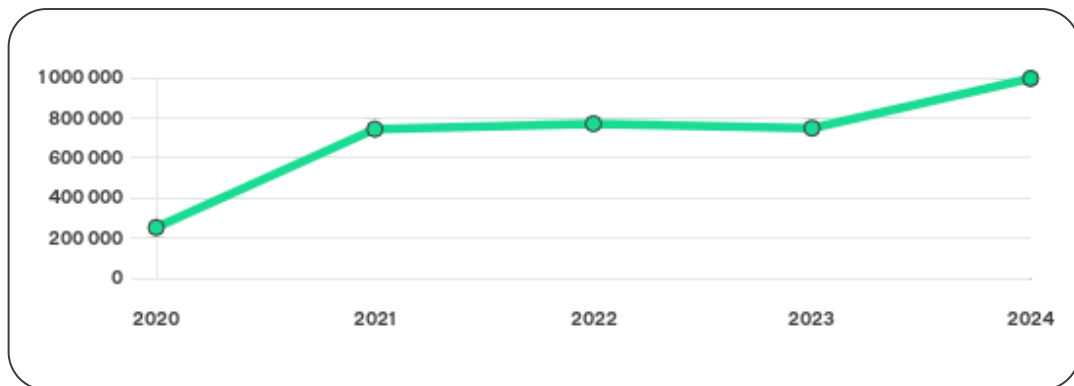
Type	Dato	Beløp	Kilde	Referansenr.	Kreditor	Status
FACTORINGAVTALE	24/03/2026	550.000	Løsøreregisteret	1001133335	SPAREBANK 1 GUDBRANDSDAL	Ikke spesifisert
PANT I DRIFTSTILBEHØR	24/03/2026	550.000	Løsøreregisteret	1001133336	SPAREBANK 1 GUDBRANDSDAL	Ikke spesifisert
SALGSPANT I MOTORVOGN	16/09/2021	409.995	Løsøreregisteret	2021530249	NORDEA FINANS NORGE AS	Ikke spesifisert

08. NØKKELTALL

Nøkkeltall

MERK: Alle tall vises i 1000

Gjeldene år	Sum driftsinntekter	Ordinært resultat før skattekostnad	Sum egenkapital
31/12/2024	5 782	319	996
31/12/2023	3 145	-22	748
31/12/2022	3 789	34	770
31/12/2021	3 670	668	743
31/12/2020	464	285	252



09. KOMPLETT ÅRSREGNSKAP

Resultat

MERK: Alle tall vises i 1000

Regnskapsår	2024		2023		2022		2021		2020
Valuta	NOK		NOK		NOK		NOK		NOK
Konsoliderte regnskap	Nei		Nei		Nei		Nei		Nei
Sum salgsinntekter	5 771	↑ 83.5%	3 145	↓ 17.0%	3 789	↑ 3.2%	3 670	↑ 691.0%	464
Annen driftsinntekt	11	0%	0	(N/A)	0	(N/A)	0	(N/A)	0
Sum driftsinntekter	5 782	↑ 83.8%	3 145	↓ 17.0%	3 789	↑ 3.2%	3 670	↑ 691.0%	464
Varekostnad	3 329	↑ 209.1%	1 077	↓ 54.6%	2 372	↑ 34.2%	1 768	↑ 1005.0%	160
Endr. Behold. Varer under tilvirk./ Ferdige	0	(N/A)	0	(N/A)	0	(N/A)	0	(N/A)	0
Beholdningsendringer	0	(N/A)	0	(N/A)	0	(N/A)	0	(N/A)	0
Lønnskostnader	1 197	↑ 2.9%	1 163	↑ 30.2%	893	↓ 11.4%	1 008	0%	0
Avskrivninger	95	0%	95	0%	0	(N/A)	0	(N/A)	0
Nedskrivninger	0	(N/A)	0	(N/A)	0	(N/A)	0	(N/A)	0
Andre driftskostnader	707	↓ 2.4%	724	↑ 59.8%	453	↑ 105.0%	221	↑ 1063.2%	19
Sum driftskostnader	5 328	↑ 74.2%	3 059	↓ 17.7%	3 718	↑ 24.1%	2 997	↑ 1574.3%	179
Driftsresultat	454	↑ 427.9%	86	↑ 21.1%	71	↓ 89.5%	673	↑ 136.1%	285

Sum annen renteinntekt	1	0%	1	0%	0	0%	0	0%	0
Sum annen rentekostnad	137	↑ 24.6%	110	↑ 197.3%	37	↑ 640.0%	5	0%	0
Netto finans	-136	↓ 271%	-107	↓ 189.2%	-37	↓ 640.0%	-5	0%	0
Ordinært resultat før skattekostnad	319	↑ 1550.0%	-22	↓ 164.7%	34	↓ 94.9%	668	↑ 134.4%	285
Skattekostnad på ordinært resultat	70	0%	0	↓ 100.0%	8	↓ 94.6%	147	↑ 133.3%	63
Ordinært resultat	249	↑ 1231.8%	-22	↓ 184.6%	26	↓ 95.0%	521	↑ 134.7%	222
Netto ekstraordinære poster	0	(N/A)	0	(N/A)	0	(N/A)	0	(N/A)	0
Skattekostnad på ekstraordinært resultat	0	(N/A)	0	(N/A)	0	(N/A)	0	(N/A)	0
Minoritetens andel før årsresultat	0	(N/A)	0	(N/A)	0	(N/A)	0	(N/A)	0
Årsresultat	249	↑ 1231.8%	-22	↓ 181.5%	27	↓ 94.8%	521	↑ 134.7%	222
Avsatt utbytte	0	(N/A)	0	(N/A)	0	(N/A)	0	(N/A)	0

Eiendeler

MERK: Alle tall vises i 1000

Forskning og utvikling	0	(N/A)	0	(N/A)	0	(N/A)	0	(N/A)	0
Konsejjoner, patenter, lisenser	0	(N/A)	0	(N/A)	0	(N/A)	0	(N/A)	0
Utsatt skattefordel	0	(N/A)	0	(N/A)	0	(N/A)	0	(N/A)	0
Goodwill	0	0%	0	0%	0	0%	0	0%	0
Andre immaterielle eiendeler	0	0%	0	0%	0	0%	0	0%	0

Sum Immaterielle anleggsmidler	0	0%	0	0%	0	0%	0	0%	0
Tomter, bygninger og annen fast eiendom	0	0%	0	0%	0	0%	0	0%	0
Maskiner og anlegg	0	0%	0	0%	0	0%	0	0%	0
Driftsløsøre / inventar / verktøy / biler	285	↓ 25.0%	380	0%	0	0%	0	0%	0
Sum varige driftsmidler	285	↓ 25.0%	380	0%	0	0%	0	0%	0
Andre anleggsmidler	0	0%	0	0%	0	0%	0	0%	0
Sum Anleggsmidler	285	↓ 25.0%	380	0%	0	0%	0	0%	0
Råvarer og innkjøpte halvfabrikata	0	(N/A)	0	(N/A)	0	(N/A)	0	(N/A)	0
Ferdigvarer	0	(N/A)	0	(N/A)	0	(N/A)	0	(N/A)	0
Andre varer	0	(N/A)	0	(N/A)	0	(N/A)	0	(N/A)	0
Sum varer	0	0%	0	0%	0	0%	0	0%	0
Kundefordringer	1778	↑ 6.2%	1674	↑ 88.5%	888	↓ 42.1%	1534	↑ 164.5%	580
Andre fordringer	149	↓ 49.5%	295	↑ 231.5%	89	0%	0	(N/A)	0
Konsernfordringer	0	(N/A)	0	(N/A)	0	(N/A)	0	(N/A)	0
Sum fordringer	1928	↓ 2.1%	1969	↑ 101.5%	977	↓ 36.3%	1534	↑ 164.5%	580
Sum Kasse / Bank / Post	431	↑ 122.2%	194	↓ 49.2%	382	↑ 222.0%	-313	↓ 56.5%	-200
Sum omløpsmidler	2359	↑ 9.1%	2163	↑ 59.2%	1359	↑ 11.3%	1221	↑ 221.3%	380
Sum eiendeler	2644	↑ 4.0%	2543	↑ 87.1%	1359	↑ 11.3%	1221	↑ 221.3%	380

Egenkapital og Gjeld

MERK: Alle tall vises i 1000

Aksjekapital	30	0%	30	0%	30	0%	30	0%	30
Egne aksjer	0	(N/A)	0	(N/A)	0	(N/A)	0	(N/A)	0
Overkursfond	0	0%	0	0%	0	0%	0	0%	0
Annen innskutt egenkapital	0	0%	0	0%	0	0%	0	0%	0
Sum innskutt egenkapital	30	0%	30	0%	30	0%	30	0%	30
Minoritetsinteresser	0	(N/A)	0	(N/A)	0	(N/A)	0	(N/A)	0
Sum opp tjent egenkapital	966	↑ 34.5%	718	↓ 3.0%	740	↑ 3.8%	713	↑ 221.2%	222
Sum egenkapital	996	↑ 33.2%	748	↓ 2.9%	770	↑ 3.6%	743	↑ 194.8%	252
Pensjonsforpliktelseser	0	(N/A)	0	(N/A)	0	(N/A)	0	(N/A)	0
Obligasjonslån	0	0%	0	0%	0	0%	0	0%	0
Pantegjeld / gjeld til kredittinstitusjoner	676	↑ 19.6%	565	↑ 572.6%	84	0%	0	0%	0
Langsiktig konserngjeld	0	0%	0	0%	0	0%	0	0%	0
Sum langsiktig gjeld	678	↑ 20.0%	565	↑ 572.6%	84	0%	0	0%	0
Gjeld til kredittinstitusjoner	0	(N/A)	0	(N/A)	0	↑ 100.0%	-7	0%	0
Leverandørgjeld	328	↑ 72.6%	190	↑ 340.5%	-79	↑ 69.5%	-259	↓ 26000.0%	1
Kortsiktig konserngjeld	0	(N/A)	0	(N/A)	0	(N/A)	0	(N/A)	0
Andre kreditorer	0	(N/A)	0	(N/A)	0	(N/A)	0	(N/A)	0
Annen kortsiktig gjeld	642	↓ 38.3%	1040	↑ 78.1%	584	↓ 21.4%	743	↑ 485.0%	127

Sum kortsiktig gjeld	970	↓ 21.1%	1230	↑ 143.6%	505	↑ 5.9%	477	↑ 272.7%	128
SUM GJELD	1648	↓ 8.2%	1795	↑ 204.8%	589	↑ 23.5%	477	↑ 272.7%	128
SUM GJELD OG EGENKAPITAL	2 644	↑ 4.0%	2 543	↑ 87.1%	1359	↑ 11.4%	1220	↑ 221.1%	380

Øvrig

MERK: Alle tall vises i 1000

Sum eksport	0	(N/A)	0	(N/A)	0	(N/A)	0	(N/A)	0
Arbeidskapital	1389	↑ 48.9%	933	↑ 9.3%	854	↑ 14.9%	743	↑ 194.8%	252
Netto formue	996	↑ 33.2%	748	↓ 2.9%	770	↑ 3.6%	743	↑ 194.8%	252
Sysselsatt kapital	1674	↑ 27.5%	1 313	↑ 53.8%	854	↑ 14.9%	743	↑ 194.8%	252
Lønn daglig leder	0	(N/A)	0	(N/A)	0	(N/A)	0	(N/A)	0
Revisjonshonorar	0	(N/A)	0	(N/A)	0	(N/A)	0	(N/A)	0

Nøkkeltall

Resultatgrad	5.52	-0.7	0.9	18.2	61.42
Kapitalavkastning	19.06	-1.68	3.98	89.91	113.1
Avkastning på totalkapitalen	12.07	-0.87	2.5	54.75	75
Totalkapitalens rentabilitet	32.03	-2.94	4.42	89.91	113.1
Nettop arbeidskapital	4.16	3.37	4.44	4.94	1.84

Varelagerets omløpshastighet	0	0	0	0	0
DSO / Gjennomsnittlig dager utestående	112.24	194.28	85.54	152.56	456.25
Kreditt.tid leverandører	20.71	22.05	-7.61	-25.76	0.79
Likviditetsgrad 1	2.43	1.76	2.69	2.56	2.97
Likviditetsgrad 2	2.43	1.76	2.69	2.56	2.97
Gjeldsgrad	0.97	1.64	0.66	0.64	0.51
Soliditet	68.07	75.53	10.91	-0.94	0
Egenkapitalandel	37.67	29.41	56.66	60.9	66.32
Gjeldsgrad	1.65	2.4	0.76	0.64	0.51

Revisors merknader

Dato	Kommentar
-	-

10. KUNNGJØRINGER

Kunngjøringer

NB: Bare de siste 15 hendelsene som er vist i grafen

Dato	Kunngjøringstype
16/08/2025	Godkjente årsregnskap
17/06/2024	Endring av daglig leder
17/06/2024	Godkjente årsregnskap
23/11/2023	Godkjente årsregnskap
16/08/2023	Godkjente årsregnskap
09/08/2022	Godkjente årsregnskap