

# ASBESTKOMPETANSE AS

Rapport produsert den 30.04.2026

Org.nr.: 926 110 012



Myscore AS er et selskap som leverer foretaksdata av høy kvalitet. Hos oss får du profesjonelle og godkjente kredittrapporter for små og mellomstore bedrifter i næringslivet.

MyScore AS samarbeider i dag med en av de største aktørene i bransjen, Creditsafe. Creditsafe er et internasjonalt kredittopplysningsbyrå grunnlagt i Norge i 1997, med 18 kontorer i 12 land og over 100 000 kunder. Selskapet har konsesjon fra Datatilsynet til å drive kredittopplysningsvirksomhet i Norge og MyScore utvikler og videreformidler denne informasjonen til våre kunder.

Creditsafe samler inn, bearbeider og forbedrer data fra hundretalls ulike kilder. Felles for alle deres leverandører er at de holder høy kvalitet og oppdateres enten daglig eller med maksimal oppdateringsfrekvens, det vil si så ofte kilden tillater det. Når ny informasjon hentes daglig betyr det at du som kunde alltid kan ta en beslutning basert på siste tilgjengelige informasjon. Eksempel på Creditsafes kilder i Norge er Brønnøysundregistrene (Foretak- og Enhetsregisteret, Regnskapsregisteret, Løsøreregisteret, Roller og Kunngjøringer) Skatteetaten, Folkeregisteret, og inkassobyråer.



**.01**

IDENTIFIKASJON

**.02**

SCORE (RATING)

**.03**

FORKLARING AV SCORE

**.04**

SCORE HISTORIKK

**.05**

INFORMASJON OM EIER OG STYRE

**.06**

SELSKAPSINFORMASJON

**.07**

BETALINGSANMERKNINGER

**.08**

NØKKELTALL

**.09**

KOMPLETT ÅRSREGNSKAP

**.10**

KUNNGJØRINGER

# ASBESTKOMPETANSE AS

## Selskapsinformasjon

**Besøksadresse**

Johan Berentsens vei 41, 5160 LAKSEVÅG

**Org.nr**

926110012

**Safe.nr**

NO30229411

**Organisasjonsform**

AS

## 02. SCORE (RATING)

Land | NO

Status | Aktiv

Språk | NO

Betalingsanmerkninger | Ja

RATING


C

Moderat risiko

SCORE

39

Moderat risiko



Dagens Score

39

Moderat risiko

Kreditt Limit

30,000 NOK

Score (1-100)

39

Moderat risiko

Internasjonal Rating Klasse

C

Moderat risiko


Tidligere Score

54

Lav risiko

## 03. FORKLARING AV SCORE

### Kreditscore

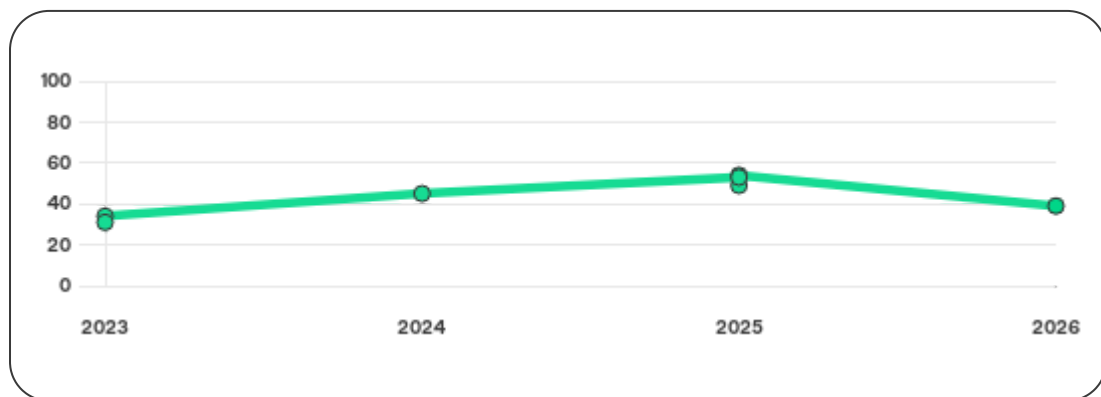
Internasjonal Score	C
Score (0 - 100)	 0 39 100
Internasjonal beskrivelse	Moderat risiko
Gjeldende Kreditt Limit	30,000 NOK
Tidligere Creditsafe International Score	(A - E) B
Tidligere Creditsafe International Description	Lav risiko
Tidligere nasjonal score (0 - 100)	54
Tidligere nasjonal beskrivelse	Lav risiko
Tidligere Kreditt Limit	Ikke spesifisert
Dato for siste endring av score	17/04/2026

### Creditsafe internasjonale beskrivelser

Internasjonal Score	Nasjonal Score	Beskrivelse
A	71-100	Veldig lav risiko
B	51-70	Lav risiko
C	30-50	Moderat risiko
D	21-29	Høy risiko
D	1-20	Veldig høy Risiko
E	Ikke ratet	

## 04. SCORE HISTORIKK

NB: Bare de siste 15 hendelsene som er vist i grafen



### Score Historikk

Dato	Score	Beskrivelse
17/04/2026	39	Moderat risiko
05/03/2025	54	Lav risiko
21/02/2025	49	Moderat risiko
05/01/2025	53	Lav risiko
20/04/2024	45	Moderat risiko
10/07/2023	34	Moderat risiko
21/04/2023	31	Moderat risiko

## Historiske hendelser

Dato	Beskrivelse
17/04/2026	Kredittlimit, redusert
17/04/2026	Kredittscore, redusert
17/04/2026	Risikoprognose, økt
07/06/2025	Kredittlimit, redusert
05/03/2025	Risikoprognose, redusert
05/03/2025	Kredittlimit, økt
05/03/2025	Kredittscore, økt
21/02/2025	Kredittlimit, endret
21/02/2025	Kredittscore, endret
21/02/2025	Risikoprognose, endret
05/01/2025	Endring Limit
05/01/2025	Endring Rating
20/04/2024	Endring Rating
10/07/2023	Endring Rating
21/04/2023	Endring Rating

## 05. INFORMASJON OM EIER OG STYRE

### Nåværende rollehavere

Navn	Adresse	Fødselsdato	Funksjon
Harrison, James Arthur Rolf	Løbergstien 4 5073 BERGEN	21/12/1994	Daglig leder/administrerende direktør
Harrison, James Arthur Rolf	Løbergstien 4 5073 BERGEN	21/12/1994	Styreleder

### Aksjonærer

Aksjonærnavn	Andel
James Arthur Rolf Harrison	100%

### Signatur & Prokura

Signatur	Styrets leder alene.
Prokura	Ingen data tilgjengelig

### Gruppestruktur

Konserninformasjon ikke tilgjengelig for dette selskapet

## 06. SELSKAPSFORMLASJON

---

### Foretaksnavn

ASBESTKOMPETANSE AS

### Organisasjonsnummer

926110012

### Safenummer

NO30229411

### Selskapsform

AS

### Aksjekapital

60,000 NOK

### Internettadresse

-

### E-postadresse

-

### MVA

Ja

### Registreringsdato

05/12/2020

### Adresse

Johan Berentsens vei 41, 5160  
LAKSEVÅG

### Revisor

Ikke spesifisert

### Bransjekode

85.597 industry-codes.85.597

### Antall Ansatte

1

### Sted

LAKSEVÅG

### Land

NO

---

Hovedbransjekode og -beskrivelse	85.597 industry-codes.85.597
----------------------------------	------------------------------

Sektorkode	2100
------------	------

## 07. BETALINGSANMERKNINGER

Betalingsanmerkninger Ja

### Betalingsanmerkninger (Negativ)

Type	Dato	Kilde	Referansenr.	Beløp	Kreditor	Status
INKASSO	16/03/2026	Collectio AS	B04W9W	1.295	HEGRENESET BIL OG DEKKSERVICE AS	-

### Frivillig Pant (Ikke Negativ)

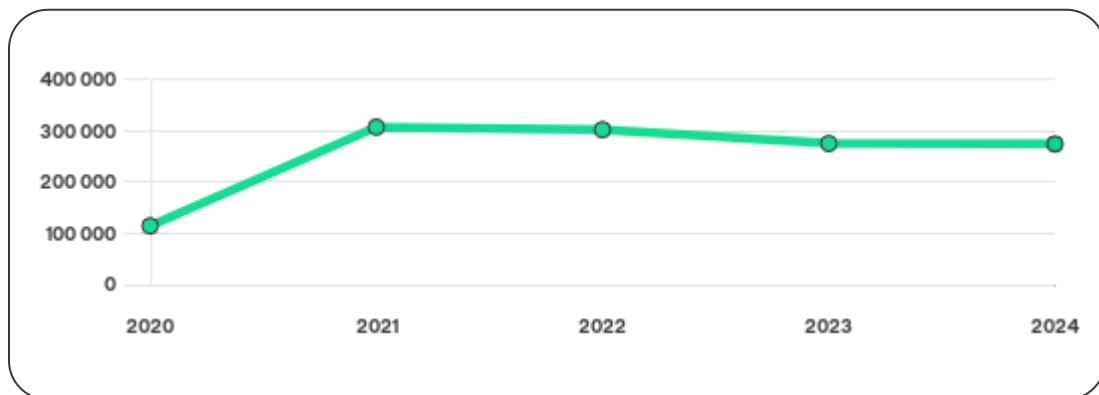
Type	Dato	Beløp	Kilde	Referansenr.	Kreditor	Status
-	-	-	-	-	-	-

## 08. NØKKELTALL

### Nøkkeltall

MERK: Alle tall vises i 1000

Gjeldene år	Sum driftsinntekter	Ordinært resultat før skattekostnad	Sum egenkapital
31/12/2024	803	3	275
31/12/2023	882	-24	276
31/12/2022	565	8	303
31/12/2021	603	248	308
31/12/2020	65	60	115



# 09. KOMPLETT ÅRSREGNSKAP

## Resultat

MERK: Alle tall vises i 1000

Regnskapsår	2024		2023		2022		2021		2020
Valuta	NOK		NOK		NOK		NOK		NOK
Konsoliderte regnskap	Nei		Nei		Nei		Nei		Nei
Sum salgsinntekter	803	↓ 9.0%	882	↑ 56.1%	565	↓ 6.3%	603	↑ 827.7%	65
Annen driftsinntekt	0	0%	0	0%	0	0%	0	0%	0
Sum driftsinntekter	803	↓ 9.0%	882	↑ 56.1%	565	↓ 6.3%	603	↑ 827.7%	65
Varekostnad	46	↑ 666.7%	6	↓ 25.0%	8	↑ 33.3%	6	0%	0
Endr. Behold. Varer under tilvirk./ Ferdige	0	(N/A)	0	(N/A)	0	(N/A)	0	(N/A)	0
Beholdningsendringer	0	(N/A)	0	(N/A)	0	(N/A)	0	(N/A)	0
Lønnskostnader	264	↓ 35.3%	408	↑ 104.0%	200	0%	0	(N/A)	0
Avskrivninger	10	0%	10	↑ 11.1%	9	0%	0	(N/A)	0
Nedskrivninger	0	(N/A)	0	(N/A)	0	(N/A)	0	(N/A)	0
Andre driftskostnader	480	↓ 0.2%	481	↑ 41.1%	341	↓ 2.3%	349	↑ 6880.0%	5
Sum driftskostnader	800	↓ 11.6%	905	↑ 62.2%	558	↑ 57.2%	355	↑ 7000.0%	5
Driftsresultat	3	↑ 113.0%	-23	↓ 428.6%	7	↓ 97.2%	248	↑ 313.3%	60

Sum annen renteinntekt	0	0%	0	0%	0	0%	0	0%	0
Sum annen rentekostnad	0	0%	0	0%	0	0%	0	0%	0
Netto finans	0	↑ 100.0%	-1	0%	0	0%	0	0%	0
Ordinært resultat før skattekostnad	3	↑ 112.5%	-24	↓ 400.0%	8	↓ 96.8%	248	↑ 313.3%	60
Skattekostnad på ordinært resultat	4	↑ 33.3%	3	↓ 76.9%	13	↓ 76.4%	55	0%	0
Ordinært resultat	-1	↑ 96.3%	-27	↓ 440.0%	-5	↓ 102.6%	193	↑ 221.7%	60
Netto ekstraordinære poster	0	(N/A)	0	(N/A)	0	(N/A)	0	(N/A)	0
Skattekostnad på ekstraordinært resultat	0	(N/A)	0	(N/A)	0	(N/A)	0	(N/A)	0
Minoritetens andel før årsresultat	0	(N/A)	0	(N/A)	0	(N/A)	0	(N/A)	0
Årsresultat	-1	↑ 96.2%	-26	↓ 420.0%	-5	↓ 102.6%	193	↑ 221.7%	60
Avsatt utbytte	0	(N/A)	0	(N/A)	0	(N/A)	0	(N/A)	0

## Eiendeler

MERK: Alle tall vises i 1000

Forskning og utvikling	0	(N/A)	0	(N/A)	0	(N/A)	0	(N/A)	0
Konsesjoner, patenter, lisenser	0	(N/A)	0	(N/A)	0	(N/A)	0	(N/A)	0
Utsatt skattefordel	0	(N/A)	0	(N/A)	0	(N/A)	0	(N/A)	0
Goodwill	0	0%	0	0%	0	0%	0	0%	0
Andre immaterielle eiendeler	0	0%	0	0%	0	0%	0	0%	0

<b>Sum Immaterielle anleggsmidler</b>	<b>0</b>	0%	<b>0</b>	0%	<b>0</b>	0%	<b>0</b>	0%	<b>0</b>
Tomter, bygninger og annen fast fast eiendom	0	0%	0	0%	0	0%	0	0%	0
Maskiner og anlegg	0	0%	0	0%	0	0%	0	0%	0
Driftsløsøre / inventar / verktøy / biler	21	↓ 32.3%	31	↓ 24.4%	41	0%	0	0%	0
Sum varige driftsmidler	21	↓ 32.3%	31	↓ 24.4%	41	0%	0	0%	0
Andre anleggsmidler	155	↑ 181.8%	55	0%	0	0%	0	0%	0
<b>Sum Anleggsmidler</b>	<b>21</b>	<b>↓ 32.3%</b>	<b>31</b>	<b>↓ 24.4%</b>	<b>41</b>	0%	<b>0</b>	0%	<b>0</b>
Råvarer og innkjøpte halvfabrikata	0	(N/A)	0	(N/A)	0	(N/A)	0	(N/A)	0
Ferdigvarer	0	(N/A)	0	(N/A)	0	(N/A)	0	(N/A)	0
Andre varer	0	(N/A)	0	(N/A)	0	(N/A)	0	(N/A)	0
<b>Sum varer</b>	<b>0</b>	0%	<b>0</b>	0%	<b>0</b>	0%	<b>0</b>	0%	<b>0</b>
Kundefordringer	34	↑ 100.0%	17	↑ 240.0%	5	↓ 97.0%	168	↑ 158.5%	65
Andre fordringer	180	↑ 63.6%	110	↑ 547.1%	17	0%	0	(N/A)	0
Konsernfordringer	0	(N/A)	0	(N/A)	0	(N/A)	0	(N/A)	0
<b>Sum fordringer</b>	<b>215</b>	<b>↑ 69.3%</b>	<b>127</b>	<b>↑ 477.3%</b>	<b>22</b>	<b>↓ 86.9%</b>	<b>168</b>	<b>↑ 158.5%</b>	<b>65</b>
<b>Sum Kasse / Bank / Post</b>	<b>101</b>	<b>↓ 63.4%</b>	<b>276</b>	<b>↓ 12.7%</b>	<b>316</b>	<b>↑ 100.0%</b>	<b>158</b>	<b>↑ 163.3%</b>	<b>60</b>
<b>Sum omløpsmidler</b>	<b>316</b>	<b>↓ 21.6%</b>	<b>403</b>	<b>↑ 19.2%</b>	<b>338</b>	<b>↑ 3.7%</b>	<b>326</b>	<b>↑ 160.8%</b>	<b>125</b>
<b>Sum eiendeler</b>	<b>337</b>	<b>↓ 22.4%</b>	<b>434</b>	<b>↑ 14.5%</b>	<b>379</b>	<b>↑ 16.3%</b>	<b>326</b>	<b>↑ 160.8%</b>	<b>125</b>

## Egenkapital og Gjeld

MERK: Alle tall vises i 1000

Aksjekapital	60	0%	60	0%	60	↑ 11.1%	54	0%	54
Egne aksjer	0	(N/A)	0	(N/A)	0	(N/A)	0	(N/A)	0
Overkursfond	0	0%	0	0%	0	0%	0	0%	0
Annen innskutt egenkapital	0	0%	0	0%	0	0%	0	↓ 100.0%	1
<b>Sum innskutt egenkapital</b>	<b>60</b>	<b>0%</b>	<b>60</b>	<b>0%</b>	<b>60</b>	<b>↑ 11.1%</b>	<b>54</b>	<b>↓ 1.8%</b>	<b>55</b>
Minoritetsinteresser	0	(N/A)	0	(N/A)	0	(N/A)	0	(N/A)	0
<b>Sum opptjent egenkapital</b>	<b>215</b>	<b>↓ 0.5%</b>	<b>216</b>	<b>↓ 11.1%</b>	<b>243</b>	<b>↓ 4.3%</b>	<b>254</b>	<b>↑ 323.3%</b>	<b>60</b>
<b>Sum egenkapital</b>	<b>275</b>	<b>↓ 0.4%</b>	<b>276</b>	<b>↓ 8.9%</b>	<b>303</b>	<b>↓ 1.6%</b>	<b>308</b>	<b>↑ 167.8%</b>	<b>115</b>
Pensjonsforpliktelseser	0	(N/A)	0	(N/A)	0	(N/A)	0	(N/A)	0
Obligasjonslån	0	0%	0	0%	0	0%	0	0%	0
Pantegjeld / gjeld til kredittinstitusjoner	0	0%	0	0%	0	0%	0	0%	0
Langsiktig konserngjeld	0	0%	0	0%	0	0%	0	0%	0
<b>Sum langsiktig gjeld</b>	<b>0</b>	<b>0%</b>	<b>0</b>	<b>0%</b>	<b>0</b>	<b>0%</b>	<b>0</b>	<b>0%</b>	<b>0</b>
Gjeld til kredittinstitusjoner	44	0%	44	↑ 25.7%	35	0%	0	(N/A)	0
Leverandørgjeld	21	↑ 133.3%	9	0%	0	(N/A)	-6	↓ 154.6%	11
Kortsiktig konserngjeld	0	(N/A)	0	(N/A)	0	(N/A)	0	(N/A)	0
Andre kreditorer	0	(N/A)	0	(N/A)	0	(N/A)	0	(N/A)	0
Annen kortsiktig gjeld	151	↓ 5.0%	159	↑ 287.8%	41	↑ 70.8%	24	0%	0

<b>Sum kortsiktig gjeld</b>	<b>216</b>	↑ 1.9%	<b>212</b>	↑ 178.9%	<b>76</b>	↑ 322.2%	<b>18</b>	↑ 63.6%	<b>11</b>
<b>SUM GJELD</b>	<b>216</b>	↑ 1.9%	<b>212</b>	↑ 178.9%	<b>76</b>	↑ 322.2%	<b>18</b>	↑ 63.6%	<b>11</b>
<b>SUM GJELD OG EGENKAPITAL</b>	<b>491</b>	↑ 0.6%	<b>488</b>	↑ 28.8%	<b>379</b>	↑ 16.3%	<b>326</b>	↑ 158.7%	<b>126</b>

## Øvrig

MERK: Alle tall vises i 1000

<b>Sum eksport</b>	<b>0</b>	(N/A)	<b>0</b>	(N/A)	<b>0</b>	(N/A)	<b>0</b>	(N/A)	<b>0</b>
<b>Arbeidskapital</b>	<b>100</b>	↓ 47.6%	<b>191</b>	↓ 271%	<b>262</b>	↓ 14.9%	<b>308</b>	↑ 170.2%	<b>114</b>
<b>Netto formue</b>	<b>275</b>	↓ 0.4%	<b>276</b>	↓ 8.9%	<b>303</b>	↓ 1.6%	<b>308</b>	↑ 167.8%	<b>115</b>
<b>Sysselsatt kapital</b>	<b>275</b>	↓ 0.4%	<b>276</b>	↓ 8.9%	<b>303</b>	↓ 1.6%	<b>308</b>	↑ 167.8%	<b>115</b>
<b>Lønn daglig leder</b>	<b>0</b>	(N/A)	<b>0</b>	(N/A)	<b>0</b>	(N/A)	<b>0</b>	(N/A)	<b>0</b>
<b>Revisjonshonorar</b>	<b>0</b>	(N/A)	<b>0</b>	(N/A)	<b>0</b>	(N/A)	<b>0</b>	(N/A)	<b>0</b>

## Nøkkeltall

<b>Resultatgrad</b>	<b>0.37</b>	<b>-2.72</b>	<b>1.42</b>	<b>41.13</b>	<b>92.31</b>
<b>Kapitalavkastning</b>	<b>1.09</b>	<b>-8.7</b>	<b>2.64</b>	<b>80.52</b>	<b>52.17</b>
<b>Avkastning på totalkapitalen</b>	<b>0.61</b>	<b>-4.91</b>	<b>2.11</b>	<b>76.07</b>	<b>48</b>
<b>Totalkapitalens rentabilitet</b>	<b>1.09</b>	<b>-8.66</b>	<b>2.64</b>	<b>80.52</b>	<b>52.63</b>
<b>Nettop arbeidskapital</b>	<b>8.03</b>	<b>4.62</b>	<b>2.16</b>	<b>1.96</b>	<b>0.57</b>

Varelagerets omløpshastighet	0	0	0	0	0
DSO / Gjennomsnittlig dager utestående	15.45	7.04	3.23	101.69	365
Kreditt.tid leverandører	9.55	3.72	N/A	-3.63	61.77
Likviditetsgrad 1	1.46	1.9	4.45	18.11	11.36
Likviditetsgrad 2	1.46	1.9	4.45	18.11	11.36
Gjeldsgrad	0.79	0.77	0.25	0.06	0.1
Soliditet	16	15.94	11.55	0	0
Egenkapitalandel	55.89	56.44	79.95	94.48	92
Gjeldsgrad	0.79	0.77	0.25	0.06	0.1

## Revisors merknader

Dato	Kommentar
-	-

## 10. KUNNGJØRINGER

---

### Kunngjøringer

NB: Bare de siste 15 hendelsene som er vist i grafen

Dato	Kunngjøringstype
02/06/2025	Godkjente årsregnskap
25/06/2024	Godkjente årsregnskap
06/07/2023	Godkjente årsregnskap
20/04/2023	Endring av daglig leder
20/04/2023	Endring av styre
20/04/2023	Endring av signatur
04/07/2022	Godkjente årsregnskap