


AMBULERENDE GLASSMESTER KVAMME AS

Rapport produsert den 24.06.2026

Org.nr.: 926 538 713



Myscore AS er et selskap som leverer foretaksdata av høy kvalitet. Hos oss får du profesjonelle og godkjente kredittrapporter for små og mellomstore bedrifter i næringslivet.

MyScore AS samarbeider i dag med en av de største aktørene i bransjen, Creditsafe. Creditsafe er et internasjonalt kredittopplysningsbyrå grunnlagt i Norge i 1997, med 18 kontorer i 12 land og over 100 000 kunder. Selskapet har konsesjon fra Datatilsynet til å drive kredittopplysningsvirksomhet i Norge og MyScore utvikler og videreformidler denne informasjonen til våre kunder.

Creditsafe samler inn, bearbeider og forbedrer data fra hundretalls ulike kilder. Felles for alle deres leverandører er at de holder høy kvalitet og oppdateres enten daglig eller med maksimal oppdateringsfrekvens, det vil si så ofte kilden tillater det. Når ny informasjon hentes daglig betyr det at du som kunde alltid kan ta en beslutning basert på siste tilgjengelige informasjon. Eksempel på Creditsafes kilder i Norge er Brønnøysundregistrene (Foretak- og Enhetsregisteret, Regnskapsregisteret, Løsøreregisteret, Roller og Kunngjøringer) Skatteetaten, Folkeregisteret, og inkassobyråer.



.01

IDENTIFIKASJON

.02

SCORE (RATING)

.03

FORKLARING AV SCORE

.04

SCORE HISTORIKK

.05

INFORMASJON OM EIER OG STYRE

.06

SELSKAPSINFORMASJON

.07

BETALINGSANMERKNINGER

.08

NØKKELTALL

.09

KOMPLETT ÅRSREGNSKAP

.10

KUNNGJØRINGER

AMBULERENDE GLASSMESTER KVAMME AS

Selskapsinformasjon

Besøksadresse

Vemmelsvikvegen 47, 6713 ALMENNINGEN

Org.nr

926538713

Safe.nr

NO30354595

Organisasjonsform

AS

02. SCORE (RATING)

Land | NO

Status | Aktiv

Språk | NO

Betalingsanmerkninger | Nei

RATING


B

Lav risiko

SCORE

60

Lav risiko



Dagens Score

60

Lav risiko

Kreditt Limit

505,000 NOK

Score (1-100)

60

Lav risiko

Internasjonal Rating Klasse

B

Lav risiko


Tidligere Score

56

Lav risiko

03. FORKLARING AV SCORE

Kreditscore

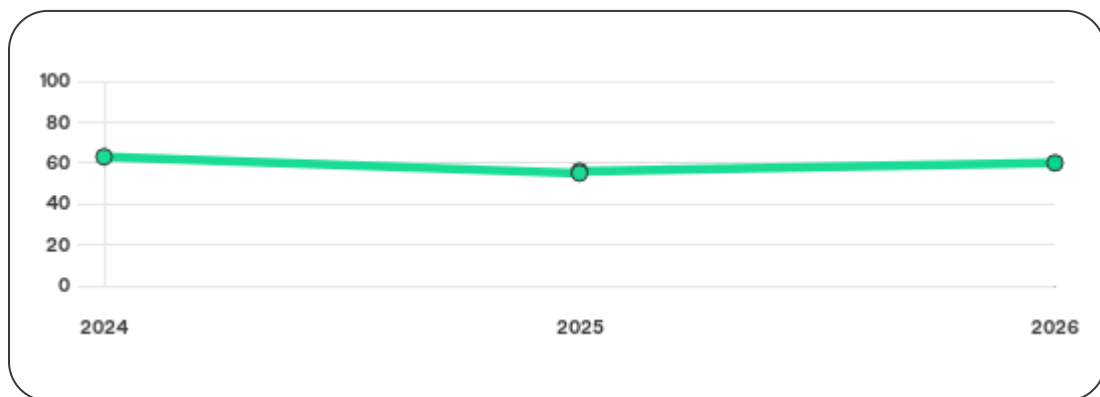
Internasjonal Score	B
Score (0 - 100)	 60
Internasjonal beskrivelse	Lav risiko
Gjeldende Kreditt Limit	505,000 NOK
Tidligere Creditsafe International Score	(A - E) B
Tidligere Creditsafe International Description	Lav risiko
Tidligere nasjonal score (0 - 100)	56
Tidligere nasjonal beskrivelse	Lav risiko
Tidligere Kreditt Limit	Ikke spesifisert
Dato for siste endring av score	26/02/2026

Creditsafe internasjonale beskrivelser

Internasjonal Score	Nasjonal Score	Beskrivelse
A	71-100	Veldig lav risiko
B	51-70	Lav risiko
C	30-50	Moderat risiko
D	21-29	Høy risiko
D	1-20	Veldig høy Risiko
E	Ikke ratet	

04. SCORE HISTORIKK

NB: Bare de siste 15 hendelsene som er vist i grafen



Score Historikk

Dato	Score	Beskrivelse
26/02/2026	60	Lav risiko
25/02/2025	56	Lav risiko
21/02/2025	55	Lav risiko
23/02/2024	63	Lav risiko

Historiske hendelser

Dato	Beskrivelse
26/02/2026	Kreditscore, økt
26/02/2026	Risikoprognoase, redusert
26/02/2026	Kredittlimit, økt

25/02/2025	Kredittlimit, redusert
25/02/2025	Kredittscore, økt
25/02/2025	Risikoprognose, redusert
21/02/2025	Risikoprognose, endret
21/02/2025	Kredittscore, endret
21/02/2025	Kredittlimit, endret
23/02/2024	Endring Rating

05. INFORMASJON OM EIER OG STYRE

Nåværende rollehavere

Navn	Adresse	Fødselsdato	Funksjon
Kvamme, Dag Arne	Vemmelsvikvegen 47 6713 ALMENNINGEN	27/12/1965	Daglig leder/administrerende direktør
Kvamme, Dag Arne	Vemmelsvikvegen 47 6713 ALMENNINGEN	27/12/1965	Styreleder
Kvamme, Olav Maurstad	Vemmelsvikvegen 47 6713 ALMENNINGEN	07/05/1991	Styremedlem
Kvamme, Johan Maurstad	Øvre Eldevika 4 6713 ALMENNINGEN	31/07/1988	Styremedlem

Aksjonærer

Aksjonærnavn	Andel
Dag Arne Kvamme	60%
Olav Maurstad Kvamme	20%
Johan Maurstad Kvamme	20%

Signatur & Prokura

Signatur	Styrets medlemmer hver for seg. Styrets leder alene. Daglig leder alene.
Prokura	Ingen data tilgjengelig

Gruppestruktur

Konserninformasjon ikke tilgjengelig for dette selskapet

06. SELSKAPSINFORMASJON

Foretaksnavn

AMBULERENDE GLASSMESTER KVAMME
AS

Organisasjonsnummer

926538713

Safenummer

NO30354595

Selskapsform

AS

Aksjekapital

300,000 NOK

Internettadresse

-

E-postadresse

-

MVA

Ja

Registreringsdato

05/02/2021

Adresse

Vemmelsvikvegen 47, 6713
ALMENNINGEN

Revisor

CEDRA NORGE AS

Bransjekode

43.340 Maler- og glassarbeid

Antall Ansatte

1-4

Sted

ALMENNINGEN

Land

NO

Hovedbransjekode og -beskrivelse	43.340 Maler- og glassarbeid
----------------------------------	------------------------------

Sektorkode	2100
------------	------

07. BETALINGSANMERKNINGER

Betalingsanmerkninger

Nei

Betalingsanmerkninger (Negativ)

Type	Dato	Kilde	Referansnr.	Beløp	Kreditor	Status
-	-	-	-	-	-	-

Frivillig Pant (Ikke Negativ)

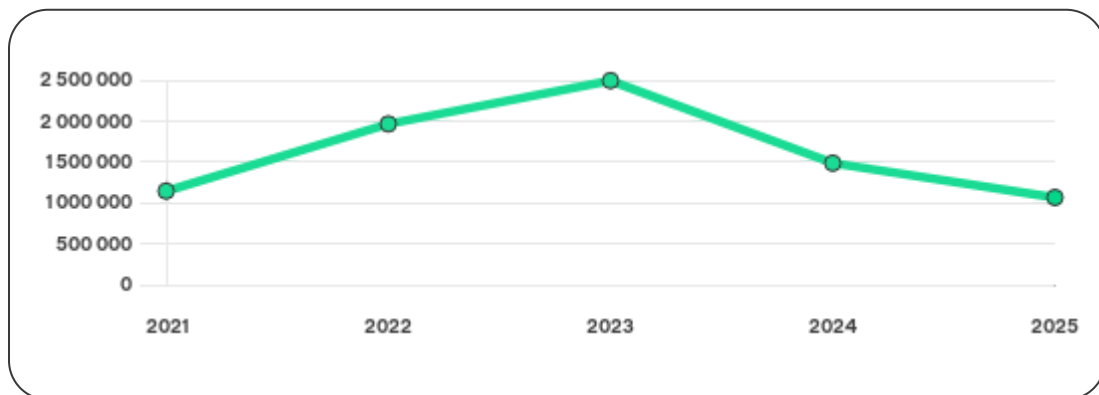
Type	Dato	Beløp	Kilde	Referansnr.	Kreditor	Status
-	-	-	-	-	-	-

08. NØKKELTALL

Nøkkeltall

MERK: Alle tall vises i 1000

Gjeldene år	Sum driftsinntekter	Ordinært resultat før skattekostnad	Sum egenkapital
31/12/2025	10 069	-302	1066
31/12/2024	8 623	-1009	1485
31/12/2023	10 307	678	2 493
31/12/2022	9 652	1052	1964
31/12/2021	8 079	1082	1144



09. KOMPLETT ÅRSREGNSKAP

Resultat

MERK: Alle tall vises i 1000

Regnskapsår	2025		2024		2023		2022		2021
Valuta	NOK		NOK		NOK		NOK		NOK
Konsoliderte regnskap	Nei		Nei		Nei		Nei		Nei
Sum salgsinntekter	10 069	↑ 16.8%	8 623	↓ 16.3%	10 307	↑ 6.8%	9 652	↑ 19.5%	8 079
Annen driftsinntekt	0	(N/A)	0	(N/A)	0	(N/A)	0	(N/A)	0
Sum driftsinntekter	10 069	↑ 16.8%	8 623	↓ 16.3%	10 307	↑ 6.8%	9 652	↑ 19.5%	8 079
Varekostnad	3 727	↑ 16.5%	3 199	↓ 9.5%	3 536	↑ 10.4%	3 203	↑ 28.8%	2 487
Endr. Behold. Varer under tilvirk./ Ferdige	0	(N/A)	0	(N/A)	0	(N/A)	0	(N/A)	0
Beholdningsendringer	0	(N/A)	0	(N/A)	0	(N/A)	0	(N/A)	0
Lønnskostnader	3 967	↑ 6.8%	3 715	↑ 4.5%	3 554	↑ 18.9%	2 990	↑ 6.1%	2 818
Avskrivninger	91	↓ 3.2%	94	↑ 19.0%	79	↑ 51.9%	52	↑ 300.0%	13
Nedskrivninger	0	(N/A)	0	(N/A)	0	(N/A)	0	(N/A)	0
Andre driftskostnader	2 587	↓ 1.4%	2 624	↑ 6.6%	2 461	↑ 4.6%	2 353	↑ 40.1%	1 680
Sum driftskostnader	10 372	↑ 7.7%	9 632	↑ 0.0%	9 630	↑ 12.0%	8 598	↑ 22.9%	6 998
Driftsresultat	-303	↑ 70.0%	-1009	↓ 249.0%	677	↓ 35.8%	1054	↓ 2.5%	1081

Sum annen renteinntekt	1	0%	1	0%	1	0%	0	0%	0
Sum annen rentekostnad	0	↓ 100.0%	1	0%	0	↓ 100.0%	2	0%	0
Netto finans	1	0%	0	↓ 100.0%	1	↑ 150.0%	-2	0%	0
Ordinært resultat før skattekostnad	-302	↑ 70.1%	-1009	↓ 248.8%	678	↓ 35.5%	1052	↓ 2.8%	1082
Skattekostnad på ordinært resultat	0	↑ 100.0%	-1	↓ 100.7%	149	↓ 35.8%	232	↓ 2.5%	238
Ordinært resultat	-302	↑ 70.0%	-1008	↓ 290.6%	529	↓ 35.5%	820	↓ 2.8%	844
Netto ekstraordinære poster	0	(N/A)	0	(N/A)	0	(N/A)	0	(N/A)	0
Skattekostnad på ekstraordinært resultat	0	(N/A)	0	(N/A)	0	(N/A)	0	(N/A)	0
Minoritetens andel før årsresultat	0	(N/A)	0	(N/A)	0	(N/A)	0	(N/A)	0
Årsresultat	-302	↑ 70.0%	-1008	↓ 290.6%	529	↓ 35.5%	820	↓ 2.8%	844
Avsatt utbytte	116	0%	0	(N/A)	0	(N/A)	0	(N/A)	0

Eiendeler

MERK: Alle tall vises i 1000

Forskning og utvikling	0	(N/A)	0	(N/A)	0	(N/A)	0	(N/A)	0
Konsesjoner, patenter, lisenser	0	(N/A)	0	(N/A)	0	(N/A)	0	(N/A)	0
Utsatt skattefordel	0	(N/A)	0	(N/A)	0	(N/A)	0	(N/A)	0
Goodwill	0	0%	0	0%	0	0%	0	0%	0
Andre immaterielle eiendeler	0	0%	0	0%	0	0%	0	0%	0

Sum Immaterielle anleggsmidler	0	0%	0	0%	0	0%	0	0%	0
Tomter, bygninger og annen fast fast eiendom	69	↓ 29.6%	98	↓ 22.8%	127	0%	0	0%	0
Maskiner og anlegg	0	0%	0	0%	0	0%	0	0%	0
Driftsløsøre / inventar / verktøy / biler	54	↓ 53.0%	115	↓ 36.5%	181	↓ 20.3%	227	↑ 9.1%	208
Sum varige driftsmidler	123	↓ 42.3%	213	↓ 30.8%	308	↑ 35.7%	227	↑ 9.1%	208
Andre anleggsmidler	0	0%	0	↓ 100.0%	1	0%	1	0%	1
Sum Anleggsmidler	123	↓ 42.3%	213	↓ 30.8%	308	↑ 35.7%	227	↑ 9.1%	208
Råvarer og innkjøpte halvfabrikata	0	(N/A)	0	(N/A)	0	(N/A)	0	(N/A)	0
Ferdigvarer	0	(N/A)	0	(N/A)	0	(N/A)	0	(N/A)	0
Andre varer	0	(N/A)	0	(N/A)	0	(N/A)	0	(N/A)	0
Sum varer	751	↓ 8.2%	818	↑ 39.8%	585	↓ 16.2%	698	↑ 93.9%	360
Kundefordringer	16	↓ 86.3%	117	↓ 81.8%	643	↑ 151.2%	256	↑ 556.4%	39
Andre fordringer	260	↓ 68.2%	817	↑ 179.8%	292	↑ 62.2%	180	↑ 26.8%	142
Konsernfordringer	0	(N/A)	0	(N/A)	0	(N/A)	0	(N/A)	0
Sum fordringer	276	↓ 70.5%	934	↓ 0.1%	935	↑ 114.5%	436	↑ 140.9%	181
Sum Kasse / Bank / Post	975	↑ 65.8%	588	↓ 73.0%	2 175	↑ 23.9%	1 756	↑ 35.7%	1 294
Sum omløpsmidler	2 002	↓ 14.4%	2 340	↓ 36.7%	3 695	↑ 27.8%	2 891	↑ 57.5%	1 835
Sum eiendeler	2 125	↓ 16.8%	2 553	↓ 36.2%	4 003	↑ 28.4%	3 118	↑ 52.6%	2 043

Egenkapital og Gjeld

MERK: Alle tall vises i 1000

Aksjekapital	300	0%	300	0%	300	0%	300	0%	300
Egne aksjer	0	(N/A)	0	(N/A)	0	(N/A)	0	(N/A)	0
Overkursfond	0	0%	0	0%	0	0%	0	0%	0
Annen innskutt egenkapital	0	0%	0	0%	0	0%	0	0%	0
Sum innskutt egenkapital	300	0%	300	0%	300	0%	300	0%	300
Minoritetsinteresser	0	(N/A)	0	(N/A)	0	(N/A)	0	(N/A)	0
Sum opptjent egenkapital	766	↓ 35.4%	1185	↓ 46.0%	2 193	↑ 31.8%	1664	↑ 97.2%	844
Sum egenkapital	1066	↓ 28.2%	1485	↓ 40.4%	2 493	↑ 26.9%	1964	↑ 71.7%	1144
Pensjonsforpliktelseser	0	(N/A)	0	(N/A)	0	(N/A)	0	(N/A)	0
Obligasjonslån	0	0%	0	0%	0	0%	0	0%	0
Pantegjeld / gjeld til kredittinstitusjoner	0	0%	0	0%	0	0%	0	0%	0
Langsiktig konserngjeld	0	0%	0	0%	0	0%	0	0%	0
Sum langsiktig gjeld	0	0%	0	↓ 100.0%	1	↓ 83.3%	6	↑ 500.0%	1
Gjeld til kredittinstitusjoner	0	(N/A)	0	(N/A)	0	(N/A)	0	(N/A)	0
Leverandørgjeld	146	↓ 32.7%	217	↓ 65.8%	635	↑ 176.1%	230	↑ 64.3%	140
Kortsiktig konserngjeld	0	(N/A)	0	(N/A)	0	(N/A)	0	(N/A)	0
Andre kreditorer	0	(N/A)	0	(N/A)	0	(N/A)	0	(N/A)	0
Annen kortsiktig gjeld	912	↑ 7.0%	852	↓ 2.6%	875	↓ 4.7%	918	↑ 20.9%	759

Sum kortsiktig gjeld	1 058	↓ 1.0%	1 069	↓ 29.2%	1 510	↑ 31.5%	1 148	↑ 27.7%	899
SUM GJELD	1 058	↓ 1.0%	1 069	↓ 29.3%	1 511	↑ 30.9%	1 154	↑ 28.2%	900
SUM GJELD OG EGENKAPITAL	2 124	↓ 16.8%	2 554	↓ 36.2%	4 004	↑ 28.4%	3 118	↑ 52.5%	2 044

Øvrig

MERK: Alle tall vises i 1000

Sum eksport	0	(N/A)	0	(N/A)	0	(N/A)	0	(N/A)	0
Arbeidskapital	943	↓ 25.8%	1 271	↓ 41.8%	2 185	↑ 25.4%	1 743	↑ 86.2%	936
Netto formue	1 066	↓ 28.2%	1 485	↓ 40.4%	2 493	↑ 26.9%	1 964	↑ 71.7%	1 144
Sysselsatt kapital	1 066	↓ 28.2%	1 485	↓ 40.5%	2 494	↑ 26.6%	1 970	↑ 72.0%	1 145
Lønn daglig leder	0	(N/A)	0	(N/A)	0	(N/A)	0	(N/A)	0
Revisjonshonorar	0	(N/A)	0	(N/A)	0	(N/A)	0	(N/A)	0

Nøkkeltall

Resultatgrad	-3	-11.7	6.58	10.9	13.39
Kapitalavkastning	-28.33	-67.95	27.19	53.4	94.5
Avkastning på totalkapitalen	-14.22	-39.52	16.93	33.73	52.94
Totalkapitalens rentabilitet	-28.33	-67.99	27.2	53.54	94.58
Nettop arbeidskapital	10.68	6.78	4.72	5.54	8.63

Varelagerets omløpshastighet	7.46	9.49	5.68	7.23	4.46
DSO / Gjennomsnittlig dager utestående	0.58	4.95	22.77	9.68	1.76
Kreditt.tid leverandører	5.29	9.19	22.49	8.7	6.33
Likviditetsgrad 1	1.89	2.19	2.45	2.52	2.04
Likviditetsgrad 2	1.18	1.42	2.06	1.91	1.64
Gjeldsgrad	0.99	0.72	0.61	0.58	0.79
Soliditet	0	0	0.04	0.31	0.09
Egenkapitalandel	50.19	58.17	62.26	62.97	55.97
Gjeldsgrad	0.99	0.72	0.61	0.59	0.79

Revisors merknader

Dato	Kommentar
-	-

10. KUNNGJØRINGER

Kunngjøringer

NB: Bare de siste 15 hendelsene som er vist i grafen

Dato	Kunngjøringstype
23/02/2026	Godkjente årsregnskap
15/09/2025	Endring av revisor
20/02/2025	Godkjente årsregnskap
21/02/2024	Godkjente årsregnskap
20/04/2023	Godkjente årsregnskap