



FRIMANSLUND SERVICES AS

Rapport produsert den 29.04.2026

Org.nr.: 927 026 805



Myscore AS er et selskap som leverer foretaksdata av høy kvalitet. Hos oss får du profesjonelle og godkjente kredittrapporter for små og mellomstore bedrifter i næringslivet.

MyScore AS samarbeider i dag med en av de største aktørene i bransjen, Creditsafe. Creditsafe er et internasjonalt kredittopplysningsbyrå grunnlagt i Norge i 1997, med 18 kontorer i 12 land og over 100 000 kunder. Selskapet har konsesjon fra Datatilsynet til å drive kredittopplysningsvirksomhet i Norge og MyScore utvikler og videreformidler denne informasjonen til våre kunder.

Creditsafe samler inn, bearbeider og forbedrer data fra hundretalls ulike kilder. Felles for alle deres leverandører er at de holder høy kvalitet og oppdateres enten daglig eller med maksimal oppdateringsfrekvens, det vil si så ofte kilden tillater det. Når ny informasjon hentes daglig betyr det at du som kunde alltid kan ta en beslutning basert på siste tilgjengelige informasjon. Eksempel på Creditsafes kilder i Norge er Brønnøysundregistrene (Foretak- og Enhetsregisteret, Regnskapsregisteret, Løsøreregisteret, Roller og Kunngjøringer) Skatteetaten, Folkeregisteret, og inkassobyråer.



.01

IDENTIFIKASJON

.02

SCORE (RATING)

.03

FORKLARING AV SCORE

.04

SCORE HISTORIKK

.05

INFORMASJON OM EIER OG STYRE

.06

SELSKAPSINFORMASJON

.07

BETALINGSANMERKNINGER

.08

NØKKELTALL

.09

KOMPLETT ÅRSREGNSKAP

.10

KUNNGJØRINGER

FRIMANSLUND SERVICES AS

Selskapsinformasjon

Besøksadresse

Kipebakken 4, 5114 TERTNES

Org.nr

927026805

Safe.nr

NO30498814

Organisasjonsform

AS

02. SCORE (RATING)

Land | NO

Status | Aktiv

Språk | NO

Betalingsanmerkninger | Nei

RATING


B

Lav risiko

SCORE

68

Lav risiko



Dagens Score

68

Lav risiko

Kreditt Limit

140,000 NOK

Score (1-100)

68

Lav risiko

Internasjonal Rating Klasse

B

Lav risiko


Tidligere Score

53

Lav risiko

03. FORKLARING AV SCORE

Kreditscore

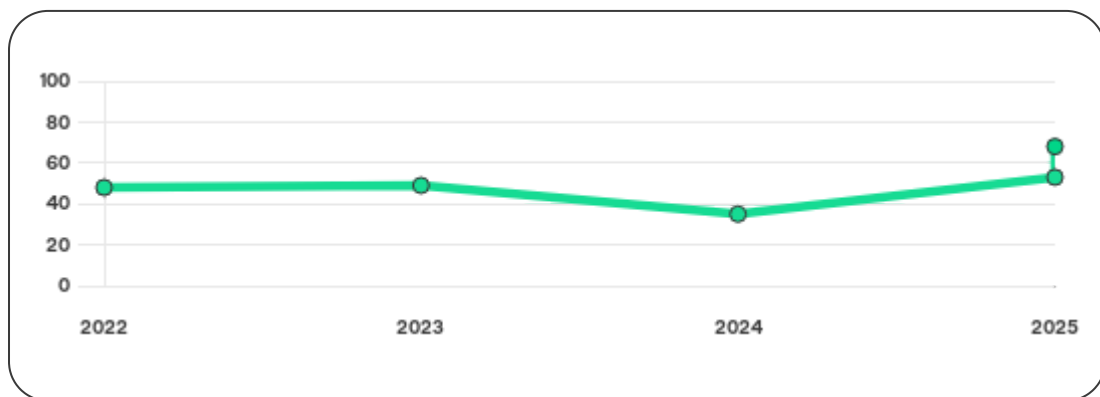
Internasjonal Score	B
Score (0 - 100)	 68
Internasjonal beskrivelse	Lav risiko
Gjeldende Kreditt Limit	140,000 NOK
Tidligere Creditsafe International Score	(A - E) B
Tidligere Creditsafe International Description	Lav risiko
Tidligere nasjonal score (0 - 100)	53
Tidligere nasjonal beskrivelse	Lav risiko
Tidligere Kreditt Limit	Ikke spesifisert
Dato for siste endring av score	07/06/2025

Creditsafe internasjonale beskrivelser

Internasjonal Score	Nasjonal Score	Beskrivelse
A	71-100	Veldig lav risiko
B	51-70	Lav risiko
C	30-50	Moderat risiko
D	21-29	Høy risiko
D	1-20	Veldig høy Risiko
E	Ikke ratet	

04. SCORE HISTORIKK

NB: Bare de siste 15 hendelsene som er vist i grafen



Score Historikk

Dato	Score	Beskrivelse
07/06/2025	68	Lav risiko
21/02/2025	53	Lav risiko
24/07/2024	35	Moderat risiko
03/07/2023	49	Moderat risiko
07/06/2022	48	Moderat risiko

Historiske hendelser

Dato	Beskrivelse
07/06/2025	Kredittlimit, økt
07/06/2025	Kredittscore, økt

07/06/2025	Risikoprognose, redusert
21/02/2025	Kredittscore, endret
21/02/2025	Risikoprognose, endret
21/02/2025	Kredittlimit, endret
24/07/2024	Endring Limit
24/07/2024	Endring Rating
03/07/2023	Endring Limit
03/07/2023	Endring Rating
07/06/2022	Endring Limit
07/06/2022	Endring Rating

05. INFORMASJON OM EIER OG STYRE

Nåværende rollehavere

Navn	Adresse	Fødselsdato	Funksjon
Frimanslund, André	Kipebakken 4 5114 TERTNES	23/04/1980	Daglig leder/administrerende direktør
Frimanslund, André	Kipebakken 4 5114 TERTNES	23/04/1980	Styreleder

Aksjonærer

Aksjonærnavn	Andel
André Toftevaag Frimanslund	100%

Signatur & Prokura

Signatur	Daglig leder eller styrets leder hver for seg.
Prokura	Ingen data tilgjengelig

Gruppestruktur

Konserninformasjon ikke tilgjengelig for dette selskapet

06. SELSKAPSFORMASJON

Foretaksnavn

FRIMANSLUND SERVICES AS

Organisasjonsnummer

927026805

Safenummer

NO30498814

Selskapsform

AS

Aksjekapital

30,000 NOK

Internettadresse

-

E-postadresse

-

MVA

Ja

Registreringsdato

27/04/2021

Adresse

Kipebakken 4, 5114 TERTNES

Revisor

Ikke spesifisert

Bransjekode

71.129 Annen teknisk konsulentvirksomhet

Antall Ansatte

Ikke spesifisert

Sted

TERTNES

Land

NO

Hovedbransjekode og -beskrivelse	71.129 Annen teknisk konsulentvirksomhet
----------------------------------	--

Sektorkode	2100
------------	------

07. BETALINGSANMERKNINGER

Betalingsanmerkninger Nei

Betalingsanmerkninger (Negativ)

Type	Dato	Kilde	Referansnr.	Beløp	Kreditor	Status
-	-	-	-	-	-	-

Frivillig Pant (Ikke Negativ)

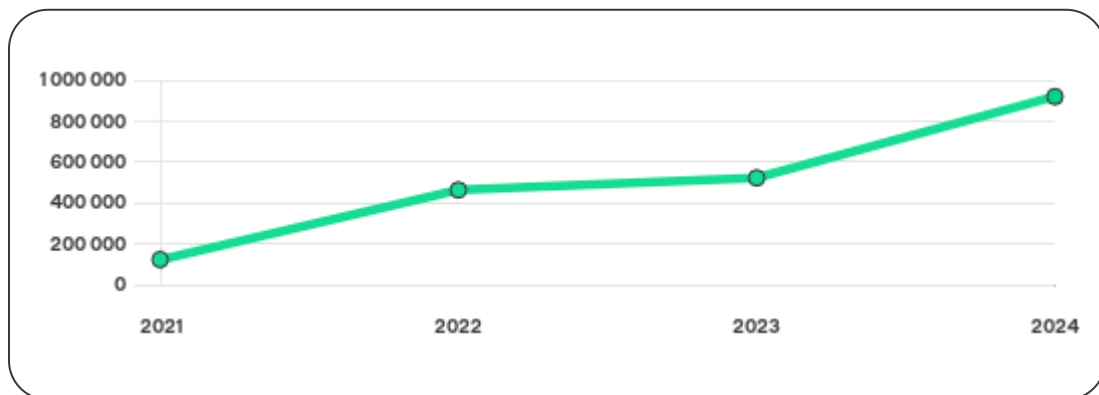
Type	Dato	Beløp	Kilde	Referansnr.	Kreditor	Status
-	-	-	-	-	-	-

08. NØKKELTALL

Nøkkeltall

MERK: Alle tall vises i 1000

Gjeldene år	Sum driftsinntekter	Ordinært resultat før skattekostnad	Sum egenkapital
31/12/2024	2 845	503	919
31/12/2023	2 025	76	522
31/12/2022	2 811	437	463
31/12/2021	579	124	123



09. KOMPLETT ÅRSREGNSKAP

Resultat

MERK: Alle tall vises i 1000

Regnskapsår	2024		2023		2022		2021
Valuta	NOK		NOK		NOK		NOK
Konsoliderte regnskap	Nei		Nei		Nei		Nei
Sum salgsinntekter	2 845	↑ 40.5%	2 025	↓ 28.0%	2 811	↑ 385.5%	579
Annen driftsinntekt	0	(N/A)	0	(N/A)	0	(N/A)	0
Sum driftsinntekter	2 845	↑ 40.5%	2 025	↓ 28.0%	2 811	↑ 385.5%	579
Varekostnad	18	↓ 55.0%	40	↓ 65.2%	115	0%	0
Endr. Behold. Varer under tilvirk./ Ferdige	0	(N/A)	0	(N/A)	0	(N/A)	0
Beholdningsendringer	0	(N/A)	0	(N/A)	0	(N/A)	0
Lønnskostnader	1 071	↑ 7.6%	995	↓ 41.7%	1 707	↑ 352.8%	377
Avskrivninger	115	↑ 91.7%	60	↑ 900.0%	6	0%	0
Nedskrivninger	0	(N/A)	0	(N/A)	0	(N/A)	0
Andre driftskostnader	1 132	↑ 34.9%	839	↑ 58.3%	530	↑ 579.5%	78
Sum driftskostnader	2 336	↑ 20.8%	1 934	↓ 18.0%	2 358	↑ 418.2%	455
Driftsresultat	509	↑ 459.3%	91	↓ 79.9%	453	↑ 265.3%	124

Sum annen renteinntekt	62	0%	0	↓ 100.0%	6	0%	0
Sum annen rentekostnad	61	↑ 281.3%	16	↓ 27.3%	22	0%	0
Netto finans	-6	↑ 60.0%	-15	↑ 11.8%	-17	0%	0
Ordinært resultat før skattekostnad	503	↑ 561.8%	76	↓ 82.6%	437	↑ 252.4%	124
Skattekostnad på ordinært resultat	112	↑ 558.8%	17	↓ 82.3%	96	↑ 269.2%	26
Ordinært resultat	391	↑ 562.7%	59	↓ 82.7%	341	↑ 248.0%	98
Netto ekstraordinære poster	0	(N/A)	0	(N/A)	0	(N/A)	0
Skattekostnad på ekstraordinært resultat	0	(N/A)	0	(N/A)	0	(N/A)	0
Minoritetens andel før årsresultat	0	(N/A)	0	(N/A)	0	(N/A)	0
Årsresultat	391	↑ 562.7%	59	↓ 82.7%	341	↑ 248.0%	98
Avsatt utbytte	0	(N/A)	0	(N/A)	0	(N/A)	0

Eiendeler

MERK: Alle tall vises i 1000

Forskning og utvikling	0	(N/A)	0	(N/A)	0	(N/A)	0
Konsesjoner, patenter, lisenser	0	(N/A)	0	(N/A)	0	(N/A)	0
Utsatt skattefordel	0	(N/A)	0	(N/A)	0	(N/A)	0
Goodwill	0	0%	0	0%	0	0%	0
Andre immaterielle eiendeler	0	0%	0	0%	0	0%	0

Sum Immaterielle anleggsmidler	0	0%	0	0%	0	0%	0
Tomter, bygninger og annen fast fast eiendom	0	0%	0	0%	0	0%	0
Maskiner og anlegg	0	↓ 100.0%	509	↑ 89.2%	269	0%	0
Driftsløsøre / inventar / verktøy / biler	394	0%	0	0%	0	0%	0
Sum varige driftsmidler	394	↓ 22.6%	509	↑ 89.2%	269	0%	0
Andre anleggsmidler	0	0%	0	0%	0	0%	0
Sum Anleggsmidler	394	↓ 22.6%	509	↑ 89.2%	269	0%	0
Råvarer og innkjøpte halvfabrikata	0	(N/A)	0	(N/A)	0	(N/A)	0
Ferdigvarer	0	(N/A)	0	(N/A)	0	(N/A)	0
Andre varer	0	(N/A)	0	(N/A)	0	(N/A)	0
Sum varer	0	0%	0	0%	0	0%	0
Kundefordringer	604	↑ 37.6%	439	↓ 29.9%	626	↑ 96.2%	319
Andre fordringer	74	↑ 85.0%	40	↑ 81.8%	22	0%	0
Konsernfordringer	0	(N/A)	0	(N/A)	0	(N/A)	0
Sum fordringer	678	↑ 41.5%	479	↓ 26.2%	649	↑ 103.5%	319
Sum Kasse / Bank / Post	1 222	↓ 33.5%	1 837	↑ 40.8%	1 305	↑ 621.0%	181
Sum omløpsmidler	1 900	↓ 18.0%	2 316	↑ 18.5%	1 954	↑ 290.8%	500
Sum eiendeler	2 294	↓ 18.8%	2 825	↑ 27.1%	2 223	↑ 344.6%	500

Egenkapital og Gjeld

MERK: Alle tall vises i 1000

Aksjekapital	30	↑ 25.0%	24	0%	24	0%	24
Egne aksjer	0	(N/A)	0	(N/A)	0	(N/A)	0
Overkursfond	0	0%	0	0%	0	0%	0
Annen innskutt egenkapital	0	0%	0	0%	0	↓ 100.0%	1
Sum innskutt egenkapital	30	↑ 25.0%	24	0%	24	↓ 4.0%	25
Minoritetsinteresser	0	(N/A)	0	(N/A)	0	(N/A)	0
Sum opptjent egenkapital	889	↑ 78.5%	498	↑ 13.4%	439	↑ 348.0%	98
Sum egenkapital	919	↑ 76.0%	522	↑ 12.7%	463	↑ 276.4%	123
Pensjonsforpliktelseser	0	(N/A)	0	(N/A)	0	(N/A)	0
Obligasjonslån	1000	0%	0	0%	0	0%	0
Pantegjeld / gjeld til kredittinstitusjoner	0	0%	0	0%	0	0%	0
Langsiktig konserngjeld	0	↓ 100.0%	1641	↑ 63.1%	1006	0%	0
Sum langsiktig gjeld	1021	↓ 38.8%	1668	↑ 63.7%	1019	0%	0
Gjeld til kredittinstitusjoner	0	(N/A)	0	(N/A)	0	(N/A)	0
Leverandørgjeld	111	↓ 71.8%	394	↑ 71.3%	230	↑ 945.5%	22
Kortsiktig konserngjeld	0	(N/A)	0	(N/A)	0	(N/A)	0
Andre kreditorer	0	(N/A)	0	(N/A)	0	(N/A)	0
Annen kortsiktig gjeld	242	↑ 0.8%	240	↓ 53.0%	511	↑ 43.5%	356

Sum kortsiktig gjeld	353	↓ 44.3%	634	↓ 14.4%	741	↑ 96.0%	378
SUM GJELD	1374	↓ 40.3%	2302	↑ 30.8%	1760	↑ 365.6%	378
SUM GJELD OG EGENKAPITAL	2293	↓ 18.8%	2824	↑ 27.0%	2223	↑ 343.7%	501

Øvrig

MERK: Alle tall vises i 1000

Sum eksport	0	(N/A)	0	(N/A)	0	(N/A)	0
Arbeidskapital	1547	↓ 8.0%	1681	↑ 38.6%	1213	↑ 894.3%	122
Netto formue	919	↑ 76.0%	522	↑ 12.7%	463	↑ 276.4%	123
Sysselsatt kapital	1940	↓ 11.4%	2190	↑ 47.8%	1482	↑ 1104.9%	123
Lønn daglig leder	0	(N/A)	0	(N/A)	0	(N/A)	0
Revisjonshonorar	0	(N/A)	0	(N/A)	0	(N/A)	0

Nøkkeltall

Resultatgrad	17.68	3.75	15.55	21.42
Kapitalavkastning	25.93	3.47	29.49	100.81
Avkastning på totalkapitalen	21.93	2.69	19.66	24.8
Totalkapitalens rentabilitet	54.73	14.56	94.38	101.64
Nettop arbeidskapital	1.84	1.2	2.32	4.75

Varelagerets omløpshastighet	0	0	0	0
DSO / Gjennomsnittlig dager utestående	77.49	79.13	81.28	201.1
Kreditt.tid leverandører	14.24	71.02	29.86	13.87
Likviditetsgrad 1	5.38	3.65	2.64	1.32
Likviditetsgrad 2	5.38	3.65	2.64	1.32
Gjeldsgrad	0.38	1.21	1.6	3.07
Soliditet	111.1	319.54	220.09	0
Egenkapitalandel	40.06	18.48	20.83	24.6
Gjeldsgrad	1.5	4.41	3.8	3.07

Revisors merknader

Dato	Kommentar
-	-

10. KUNNGJØRINGER

Kunngjøringer

NB: Bare de siste 15 hendelsene som er vist i grafen

Dato	Kunngjøringstype
03/06/2025	Godkjente årsregnskap
22/07/2024	Godkjente årsregnskap
29/06/2023	Godkjente årsregnskap
04/06/2022	Godkjente årsregnskap