MyScore

AGDER RØR OG ANLEGGSERVICE AS

Rapport produsert den 23.11.2026

Org.nr.: 927 063 972



OM MYSCORE AS

Myscore AS er et selskap som leverer foretaksdata av høy kvalitet. Hos oss får du profesjonelle og godkjente kredittrapporter for små og mellomstore bedrifter i næringslivet.

MyScore AS samarbeider i dag med en av de største aktørene i bransjen, Creditsafe. Creditsafe er et internasjonalt kredittopplysningsbyrå grunnlagt i Norge i 1997, med 18 kontorer i 12 land og over 100 000 kunder. Selskapet har konsesjon fra Datatilsynet til å drive kredittopplysningsvirksomhet i Norge og MyScore utvikler og videreformidler denne informasjonen til våre kunder.

Creditsafe samler inn, bearbeider og forbedrer data fra hundretalls ulike kilder. Felles for alle deres leverandører er at de holder høy kvalitet og oppdateres enten daglig eller med maksimal oppdateringsfrekvens, det vil si så ofte kilden tillater det. Når ny informasjon hentes daglig betyr det at du som kunde alltid kan ta en beslutning basert på siste tilgjengelige informasjon. Eksempel på Creditsafes kilder i Norge er Brønnøysundregistrene (Foretak- og Enhetsregisteret, Regnskapsregisteret, Løsøreregisteret, Roller og Kunngjøringer) Skatteetaten, Folkeregisteret, og inkassobyråer.

INNHOLDSFORTEGNELSE

.01
IDENTIFIKASJON

.02
SCORE (RATING)

.03
FORKLARING AV SCORE

.04
SCORE HISTORIKK

.05
INFORMASJON OM EIER OG STYRE

.06
SELSKAPSINFORMASJON

.07
BETALINGSANMERKNINGER

.08
NØKKELTALL

.09
KOMPLETT ÅRSREGNSKAP

.10
KUNNGJØRINGER

AGDER RØR OG ANLEGGSERVICE AS

Selskapsinformasjon

Besøksadresse

Rauliveien 23, 4407 FLEKKEFJORD

Org.nr

927063972

Safe.nr

NO30509965

Organisasjonsform

AS

02. SCORE (RATING)

Land	NO
Status	Aktiv
Språk	NO
Betalingsanmerkninger	Ja

RATING D
Høy risiko

SCORE 29
Høy risiko

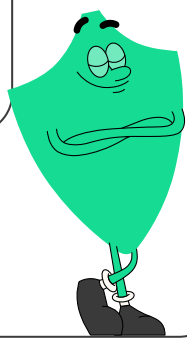

Dagens Score

29

Høy risiko

Kreditt Limit

30,000 NOK

Score (1-100)

29

Høy risiko

Internasjonal Rating Klasse

D

Høy risiko

Tidligere Score

40

Moderat risiko

03. FORKLARING AV SCORE

Kredittscore

Internasjonal Score	D
Score (0 - 100)	29 (0 – 100)
Internasjonal beskrivelse	Høy risiko
Gjeldende Kreditt Limit	30,000 NOK
Tidligere Creditsafe International Score	(A - E) C
Tidligere Creditsafe International Description	Moderat risiko
Tidligere nasjonal score (0 - 100)	40
Tidligere nasjonal beskrivelse	Moderat risiko
Tidligere Kreditt Limit	Ikke spesifisert
Dato for siste endring av score	21/11/2026

Creditsafe internasjonale beskrivelser

Internasjonal Score	Nasjonal Score	Beskrivelse
A	71-100	Veldig lav risiko
B	51-70	Lav risiko
C	30-50	Moderat risiko
D	21-29	Høy risiko
D	1-20	Veldig høy Risiko
E	Ikke ratet	

04. SCORE HISTORIKK

NB: Bare de siste 15 hendelsene som er vist i grafen

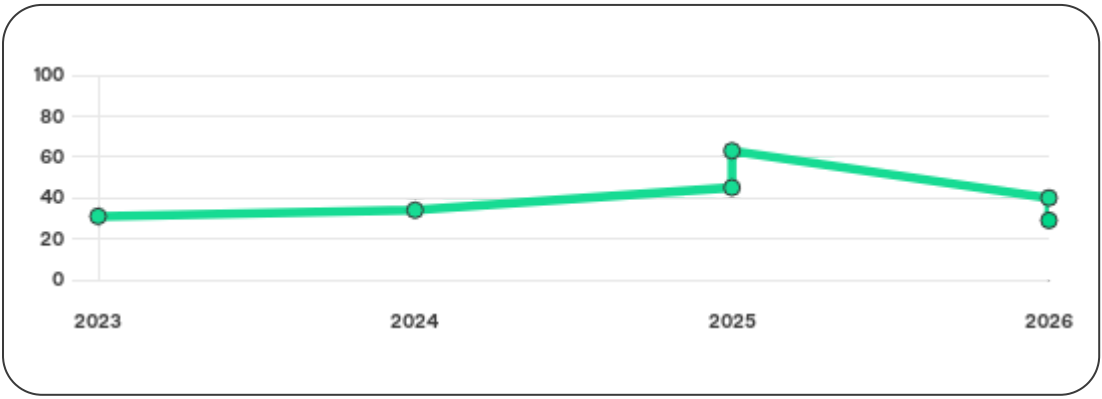

Score Historikk

Dato	Score	Beskrivelse
21/11/2026	29	Høy risiko
25/07/2026	40	Moderat risiko
23/05/2025	63	Lav risiko
21/02/2025	45	Moderat risiko
05/06/2024	34	Moderat risiko
15/03/2023	31	Moderat risiko

Historiske hendelser

Dato	Beskrivelse
21/11/2026	Kredittlimit, redusert
21/11/2026	Kredittscore, redusert
21/11/2026	Risikoprognose, økt
25/07/2026	Risikoprognose, økt
25/07/2026	Kredittlimit, redusert
25/07/2026	Kredittscore, redusert
23/05/2025	Kredittlimit, økt
23/05/2025	Kredittscore, økt
23/05/2025	Risikoprognose, redusert
21/02/2025	Kredittlimit, endret
21/02/2025	Kredittscore, endret
21/02/2025	Risikoprognose, endret
05/06/2024	Endring Rating
15/03/2023	Endring Limit
15/03/2023	Endring Rating

05. INFORMASJON OM EIER OG STYRE

Nåværende rollehavere

Navn	Adresse	Fødselsdato	Funksjon
Hølland, Kjell	Rauliveien 23 4407 FLEKKEFJORD	07/04/1983	Daglig leder/administrerende direktør
Hølland, Kjell	Rauliveien 23 4407 FLEKKEFJORD	07/04/1983	Styreleder

Aksjonærer

Aksjonærnavn	Andel
Kjell Hølland	100%

Signatur & Prokura

Ingen data tilgjengelig

Gruppestruktur

Konserninformasjon ikke tilgjengelig for dette selskapet

06. SELSKAPSINFORMASJON

Foretaksnavn
AGDER RØR OG ANLEGGSERVICE AS

Organisasjonsnummer
927063972

Safenummer
NO30509965

Selskapsform
AS

Aksjekapital
97,000 NOK

Internettadresse
-

E-postadresse
-

MVA
Ja

Registreringsdato
04/05/2021

Adresse
Rauliveien 23, 4407 FLEKKEFJORD

Revisor
FRYD REVISJON AS

Bransjekode
43.221 Rørlegger- og ventilasjonsarbeid

Antall Ansatte
1-4

Sted
FLEKKEFJORD

Land
NO

Hovedbransjekode og -beskrivelse	43.221 Rørlegger- og ventilasjonsarbeid
Sektorkode	2100

07. BETALINGSANMERKNINGER

Betalingsanmerkninger Ja

Betalingsanmerkninger (Negativ)

Type	Dato	Kilde	Referansenr.	Beløp	Kreditor	Status
UTLEGG	19/11/2026	Løsøreregisteret	1001367318	8.928	SVEIN EGIL SKAAR	-

Frivillig Pant (Ikke Negativ)

Type	Dato	Beløp	Kilde	Referansenr.	Kreditor	Status
PANT I VARELAGER	16/04/2025	500.000	Løsøreregisteret	1000800160	KVINESDAL SPAREBANK	Ikke spesifisert
LEASINGAVTALE MOTORVOGN	25/03/2025	0	Løsøreregisteret	1000778021	DE LAGE LANDEN FINANS NORGE NUF	Ikke spesifisert
PANT I DRIFTSTILBEHØR	28/01/2025	500.000	Løsøreregisteret	1000725876	KVINESDAL SPAREBANK	Ikke spesifisert
FACTORINGAVTALE	28/01/2025	500.000	Løsøreregisteret	1000725875	KVINESDAL SPAREBANK	Ikke spesifisert
LEASINGAVTALE MOTORVOGN	12/03/2024	0	Løsøreregisteret	1000429580	BRAGE FINANS AS	Ikke spesifisert
LEASINGAVTALE MOTORVOGN	26/01/2023	0	Løsøreregisteret	1000053621	BRAGE FINANS AS	Ikke spesifisert

Nøkkeltall

MERK: Alle tall vises i 1000

Gjeldene år	Sum driftsinntekter	Ordinært resultat før skattekostnad	Sum egenkapital
31/12/2025	7 713	200	1 008
31/12/2024	8 446	617	889
31/12/2023	4 870	324	412
31/12/2022	3 342	246	299
31/12/2021	1 171	13	107

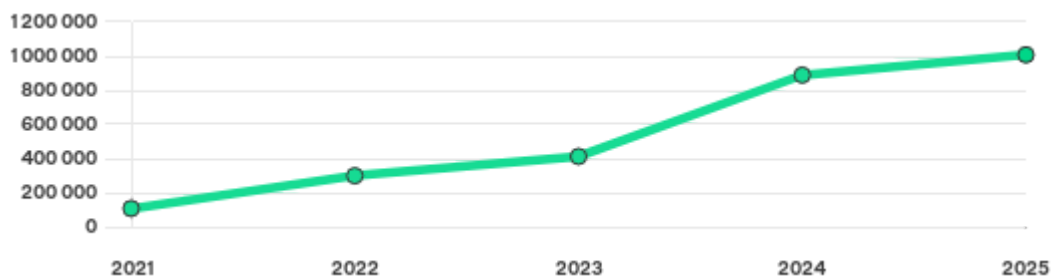

Resultat

MERK: Alle tall vises i 1000

Regnskapsår	2025		2024		2023		2022		2021
Valuta	NOK		NOK		NOK		NOK		NOK
Konsoliderte regnskap	Nei		Nei		Nei		Nei		Nei
Sum salgsinntekter	7 709	↓ 8.7%	8 446	↑ 73.4%	4 870	↑ 48.3%	3 283	↑ 184.7%	1 153
Annen driftsinntekt	4	0%	0	(N/A)	0	(N/A)	59	↑ 227.8%	18
Sum driftsinntekter	**7 713**	↓ 8.7%	**8 446**	↑ 73.4%	**4 870**	↑ 45.7%	**3 342**	↑ 185.4%	**1 171**
Varekostnad	3 766	↓ 18.8%	4 638	↑ 103.5%	2 279	↑ 67.1%	1 364	↑ 350.2%	303
Endr. Behold. Varer under tilvirk./ Ferdige	0	(N/A)	0	(N/A)	0	(N/A)	0	(N/A)	0
Beholdnings-endringer	0	(N/A)	0	(N/A)	0	(N/A)	0	(N/A)	0
Lønnskostnader	1 797	↑ 5.0%	1 711	↑ 47.9%	1 157	↑ 15.8%	999	↑ 113.0%	469
Avskrivninger	127	↑ 84.1%	69	↑ 68.3%	41	↑ 41.4%	29	↑ 123.1%	13
Nedskrivninger	0	(N/A)	0	(N/A)	0	(N/A)	0	(N/A)	0
Andre driftskostnader	1 763	↑ 25.5%	1 405	↑ 39.1%	1 010	↑ 44.1%	701	↑ 96.4%	357
Sum driftskostnader	**7 453**	↓ 4.7%	**7 823**	↑ 74.3%	**4 487**	↑ 45.1%	**3 093**	↑ 170.8%	**1 142**
Driftsresultat	**260**	↓ 58.3%	**623**	↑ 62.7%	**383**	↑ 53.8%	**249**	↑ 758.6%	**29**

Sum annen renteinntekt	0	0%	0	0%	0	0%	0	0%	0
Sum annen rentekostnad	61	↑ 335.7%	14	↑ 133.3%	6	↑ 100.0%	3	↓ 80.0%	15
Netto finans	**-60**	↓ 900.0%	**-6**	↑ 89.8%	**-59**	↓ 1866.7%	**-3**	↑ 80.0%	**-15**
Ordinært resultat før skattekostnad	**200**	↓ 67.6%	**617**	↑ 90.4%	**324**	↑ 31.7%	**246**	↑ 1792.3%	**13**
Skattekostnad på ordinært resultat	**44**	↓ 68.6%	**140**	↑ 64.7%	**85**	↑ 57.4%	**54**	↑ 1700.0%	**3**
Ordinært resultat	**156**	↓ 67.3%	**477**	↑ 99.6%	**239**	↑ 24.5%	**192**	↑ 1820.0%	**10**
Netto ekstraordinære poster	**0**	(N/A)	**0**	(N/A)	**0**	(N/A)	**0**	(N/A)	**0**
Skattekostnad på ekstraordinært resultat	0	(N/A)	0	(N/A)	0	(N/A)	0	(N/A)	0
Minoritetens andel før årsresultat	0	(N/A)	0	(N/A)	0	(N/A)	0	(N/A)	0
Årsresultat	**156**	↓ 67.3%	**477**	↑ 100.4%	**238**	↑ 24.0%	**192**	↑ 1820.0%	**10**
Avsatt utbytte	36	0%	0	(N/A)	0	(N/A)	0	(N/A)	0

Eiendeler

MERK: Alle tall vises i 1000

Forskning og utvikling	0	(N/A)	0	(N/A)	0	(N/A)	0	(N/A)	0
Konsesjoner, patenter, lisenser	0	(N/A)	0	(N/A)	0	(N/A)	0	(N/A)	0
Utsatt skattefordel	0	(N/A)	0	(N/A)	0	(N/A)	0	(N/A)	0
Goodwill	0	0%	0	0%	0	0%	0	0%	0
Andre immaterielle eiendeler	16	↑ 700.0%	2	↓ 50.0%	4	0%	4	↓ 42.9%	7

Sum Immaterielle anleggsmidler	**16**	↑ 700.0%	**2**	↓ 50.0%	**4**	0%	**4**	↓ 42.9%	**7**
Tomter, bygninger og annen fast fast eiendom	0	0%	0	0%	0	0%	0	0%	0
Maskiner og anlegg	0	0%	0	0%	0	0%	0	0%	0
Driftsløsøre / inventar / verktøy / biler	550	↑ 32.9%	414	↑ 185.5%	145	↓ 0.7%	146	↑ 73.8%	84
Sum varige driftsmidler	550	↑ 32.9%	414	↑ 185.5%	145	↓ 0.7%	146	↑ 73.8%	84
Andre anleggsmidler	93	↑ 36.8%	68	0%	0	↓ 100.0%	55	0%	55
Sum Anleggsmidler	**659**	↑ 36.2%	**484**	↑ 224.8%	**149**	↓ 27.3%	**205**	↑ 40.4%	**146**
Råvarer og innkjøpte halvfabrikata	0	(N/A)	0	(N/A)	0	(N/A)	0	(N/A)	0
Ferdigvarer	0	(N/A)	0	(N/A)	0	(N/A)	0	(N/A)	0
Andre varer	0	(N/A)	0	(N/A)	0	(N/A)	0	(N/A)	0
Sum varer	**419**	↑ 89.6%	**221**	↑ 37.3%	**161**	↑ 73.1%	**93**	0%	**0**
Kundefordringer	714	↑ 16.3%	614	↓ 15.7%	728	↑ 398.6%	146	↑ 25.9%	116
Andre fordringer	621	↑ 469.7%	109	↑ 7.9%	101	↓ 23.5%	132	↑ 528.6%	21
Konsernfordringer	0	(N/A)	0	(N/A)	0	(N/A)	0	(N/A)	0
Sum fordringer	**1 335**	↑ 84.7%	**723**	↓ 12.8%	**829**	↑ 197.1%	**279**	↑ 103.7%	**137**
Sum Kasse / Bank / Post	**325**	↓ 31.0%	**471**	↓ 28.1%	**655**	↑ 141.7%	**271**	↑ 110.1%	**129**
Sum omløpsmidler	**2 079**	↑ 46.9%	**1 415**	↓ 14.0%	**1 645**	↑ 155.8%	**643**	↑ 141.7%	**266**
Sum eiendeler	**2 738**	↑ 44.2%	**1 899**	↑ 5.8%	**1 794**	↑ 111.6%	**848**	↑ 105.8%	**412**

Egenkapital og Gjeld

MERK: Alle tall vises i 1000

Aksjekapital	97	0%	97	0%	97	0%	97	0%	97
Egne aksjer	0	(N/A)	0	(N/A)	0	(N/A)	0	(N/A)	0
Overkursfond	0	0%	0	0%	0	0%	0	0%	0
Annen innskutt egenkapital	0	0%	0	0%	0	0%	0	0%	0
Sum innskutt egenkapital	**97**	0%	**97**	0%	**97**	0%	**97**	0%	**97**
Minoritetsinteresser	0	(N/A)	0	(N/A)	0	(N/A)	0	(N/A)	0
Sum opptjent egenkapital	**911**	↑ 15.0%	**792**	↑ 151.4%	**315**	↑ 55.9%	**202**	↑ 1920.0%	**10**
Sum egenkapital	**1 008**	↑ 13.4%	**889**	↑ 115.8%	**412**	↑ 37.8%	**299**	↑ 179.4%	**107**
Pensjonsforpliktelser	0	(N/A)	0	(N/A)	0	(N/A)	0	(N/A)	0
Obligasjonslån	0	0%	0	0%	0	0%	0	0%	0
Pantegjeld / gjeld til kredittinstitusjoner	400	0%	0	0%	0	0%	0	0%	0
Langsiktig konserngjeld	0	0%	0	0%	0	0%	0	0%	0
Sum langsiktig gjeld	**400**	0%	**0**	0%	**0**	0%	**0**	0%	**0**
Gjeld til kredittinstitusjoner	513	0%	0	(N/A)	0	↓ 100.0%	59	↑ 68.6%	35
Leverandørgjeld	264	↓ 40.8%	446	↓ 53.8%	966	↑ 397.9%	194	↑ 83.0%	106
Kortsiktig konserngjeld	0	(N/A)	0	(N/A)	0	(N/A)	0	(N/A)	0
Andre kreditorer	0	(N/A)	0	(N/A)	0	(N/A)	0	(N/A)	0
Annen kortsiktig gjeld	552	↓ 2.1%	564	↑ 35.6%	416	↑ 40.5%	296	↑ 80.5%	164

Sum kortsiktig gjeld	**1 329**	↑ 31.6%	**1 010**	↓ 26.9%	**1 382**	↑ 151.7%	**549**	↑ 80.0%	**305**
SUM GJELD	**1 729**	↑ 71.2%	**1 010**	↓ 26.9%	**1 382**	↑ 151.7%	**549**	↑ 80.0%	**305**
SUM GJELD OG EGENKAPITAL	**2 737**	↑ 44.1%	**1 899**	↑ 5.8%	**1 794**	↑ 111.6%	**848**	↑ 105.8%	**412**

Øvrig

MERK: Alle tall vises i 1000

Sum eksport	0	(N/A)	0	(N/A)	0	(N/A)	0	(N/A)	0
Arbeidskapital	750	↑ 85.2%	405	↑ 54.0%	263	↑ 179.8%	94	↑ 341.0%	-39
Netto formue	992	↑ 11.8%	887	↑ 117.4%	408	↑ 38.3%	295	↑ 195.0%	100
Sysselsatt kapital	1 408	↑ 58.4%	889	↑ 115.8%	412	↑ 37.8%	299	↑ 179.4%	107
Lønn daglig leder	0	(N/A)	0	(N/A)	0	(N/A)	0	(N/A)	0
Revisjonshonorar	0	(N/A)	0	(N/A)	0	(N/A)	0	(N/A)	0

Nøkkeltall

Resultatgrad	2.59	7.31	6.65	7.36	1.11
Kapitalavkastning	14.2	69.4	78.64	82.27	12.15
Avkastning på totalkapitalen	7.31	32.49	18.06	29.01	3.16
Totalkapitalens rentabilitet	19.84	69.4	78.64	82.27	12.15
Nettop arbeidskapital	10.28	20.85	18.52	35.55	-30.03

Varelagerets omløpshastighet	5.43	2.62	3.31	2.78	0
DSO / Gjennomsnittlig dager utestående	33.79	26.53	54.56	15.95	36.16
Kreditt.tid leverandører	12.49	19.27	72.4	21.19	33.04
Likviditetsgrad 1	1.56	1.4	1.19	1.17	0.87
Likviditetsgrad 2	1.25	1.18	1.07	1	0.87
Gjeldsgrad	1.32	1.14	3.35	1.84	2.85
Soliditet	90.58	0	0	19.73	32.71
Egenkapitalandel	37.03	46.86	23.02	35.43	26.42
Gjeldsgrad	1.72	1.14	3.35	1.84	2.85

Revisors merknader

Dato	Kommentar
-	-

Kunngjøringer

NB: Bare de siste 15 hendelsene som er vist i grafen

Dato	Kunngjøringstype
22/07/2026	Godkjente årsregnskap
12/06/2025	Endring av revisor
20/05/2025	Godkjente årsregnskap
03/06/2024	Godkjente årsregnskap
13/03/2023	Godkjente årsregnskap