



NOVA SERVICE AS

Rapport produsert den 04.04.2026

Org.nr.: 927 081 644



Myscore AS er et selskap som leverer foretaksdata av høy kvalitet. Hos oss får du profesjonelle og godkjente kredittrapporter for små og mellomstore bedrifter i næringslivet.

MyScore AS samarbeider i dag med en av de største aktørene i bransjen, Creditsafe. Creditsafe er et internasjonalt kredittopplysningsbyrå grunnlagt i Norge i 1997, med 18 kontorer i 12 land og over 100 000 kunder. Selskapet har konsesjon fra Datatilsynet til å drive kredittopplysningsvirksomhet i Norge og MyScore utvikler og videreformidler denne informasjonen til våre kunder.

Creditsafe samler inn, bearbeider og forbedrer data fra hundretalls ulike kilder. Felles for alle deres leverandører er at de holder høy kvalitet og oppdateres enten daglig eller med maksimal oppdateringsfrekvens, det vil si så ofte kilden tillater det. Når ny informasjon hentes daglig betyr det at du som kunde alltid kan ta en beslutning basert på siste tilgjengelige informasjon. Eksempel på Creditsafes kilder i Norge er Brønnøysundregistrene (Foretak- og Enhetsregisteret, Regnskapsregisteret, Løsøreregisteret, Roller og Kunngjøringer) Skatteetaten, Folkeregisteret, og inkassobyråer.



.01

IDENTIFIKASJON

.02

SCORE (RATING)

.03

FORKLARING AV SCORE

.04

SCORE HISTORIKK

.05

INFORMASJON OM EIER OG STYRE

.06

SELSKAPSINFORMASJON

.07

BETALINGSANMERKNINGER

.08

NØKKELTALL

.09

KOMPLETT ÅRSREGNSKAP

.10

KUNNGJØRINGER

NOVA SERVICE AS

Selskapsinformasjon

Besøksadresse

Schweigaards gate 34F, 0191 OSLO

Org.nr

927081644

Safe.nr

NO30538660

Telefon

22535320

Organisasjonsform

AS

02. SCORE (RATING)

Land | NO

Status | Aktiv

Språk | NO

Betalingsanmerkninger | Nei

RATING

C

Moderat risiko

SCORE

38

Moderat risiko



Dagens Score

38

Moderat risiko

Kreditt Limit

760,000 NOK

Score (1-100)

38

Moderat risiko

Internasjonal Rating Klasse

C

Moderat risiko


Tidligere Score

23

Høy risiko

03. FORKLARING AV SCORE

Kredittscore

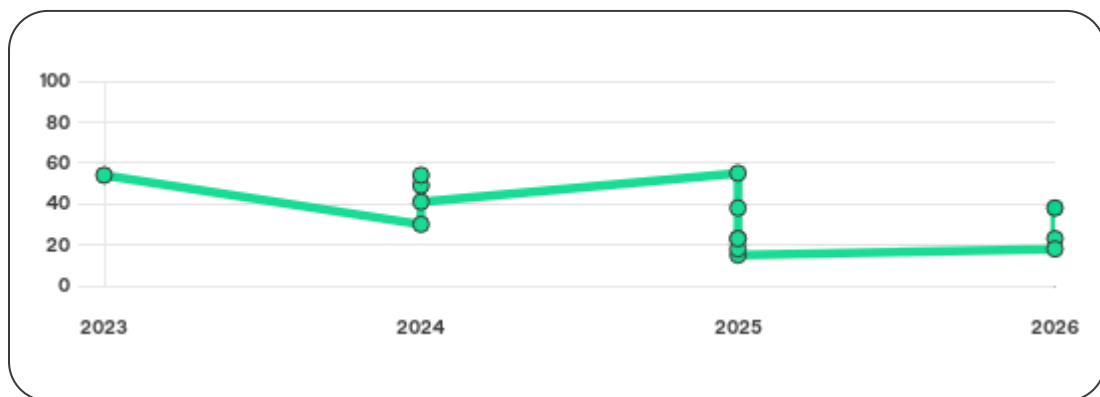
Internasjonal Score	C
Score (0 - 100)	 0 38 100
Internasjonal beskrivelse	Moderat risiko
Gjeldende Kreditt Limit	760,000 NOK
Tidligere Creditsafe International Score	(A - E) D
Tidligere Creditsafe International Description	Høy risiko
Tidligere nasjonal score (0 - 100)	23
Tidligere nasjonal beskrivelse	Høy risiko
Tidligere Kreditt Limit	Ikke spesifisert
Dato for siste endring av score	04/03/2026

Creditsafe internasjonale beskrivelser

Internasjonal Score	Nasjonal Score	Beskrivelse
A	71-100	Veldig lav risiko
B	51-70	Lav risiko
C	30-50	Moderat risiko
D	21-29	Høy risiko
D	1-20	Veldig høy Risiko
E	Ikke ratet	

04. SCORE HISTORIKK

NB: Bare de siste 15 hendelsene som er vist i grafen



Score Historikk

Dato	Score	Beskrivelse
04/03/2026	38	Moderat risiko
19/02/2026	23	Høy risiko
11/02/2026	18	Veldig høy Risiko
06/12/2025	15	Veldig høy Risiko
22/10/2025	23	Høy risiko
10/10/2025	18	Veldig høy Risiko
06/09/2025	23	Høy risiko
02/07/2025	38	Moderat risiko
21/02/2025	55	Lav risiko

31/10/2024	41	Moderat risiko
05/06/2024	49	Moderat risiko
28/03/2024	54	Lav risiko
22/03/2024	30	Moderat risiko
20/10/2023	54	Lav risiko
01/04/2023	30	Moderat risiko

Historiske hendelser

Dato	Beskrivelse
04/03/2026	Kreditscore, økt
04/03/2026	Risikoprognose, redusert
04/03/2026	Kredittlimit, økt
19/02/2026	Kredittlimit, økt
19/02/2026	Risikoprognose, redusert
19/02/2026	Kreditscore, økt
11/02/2026	Risikoprognose, redusert
11/02/2026	Kreditscore, økt
06/12/2025	Kredittlimit, redusert
06/12/2025	Kreditscore, redusert

06/12/2025

Risikoprognose, økt

22/10/2025

Risikoprognose, redusert

22/10/2025

Kredittlimit, økt

22/10/2025

Kredittscore, økt

10/10/2025

Kredittlimit, redusert

05. INFORMASJON OM EIER OG STYRE

Nåværende rollehavere

Navn	Adresse	Fødselsdato	Funksjon
Hein, Christian	Ravnkroken 52 A 1254 OSLO	26/12/1965	Styreleder
El-Mrabet, Abdessalem	Sigurd Hoels Vei 73 0655 OSLO	10/03/1963	Styremedlem

Aksjonærer

Aksjonærnavn	Andel
NOVA INVESTERING AS	100%

Signatur & Prokura

Signatur	Styrets medlemmer hver for seg.
Prokura	Ingen data tilgjengelig

Gruppestruktur

Foretaksnavn	Safe.nr	Org.nr	Siste tilgjengelige regnskap	Nivå
NOVA INVESTERING AS	NO30418165	926755293	31/12/2024	0
NOVA GRUPPEN AS	NO165658199	934988574	--	1
NOVA SERVICE AS	NO30538660	927081644	31/12/2024	1
HOLTET TAKEAWAY AS	NO30567724	927260735	31/12/2024	1

06. SELSKAPSFORMLASJON

Foretaksnavn

NOVA SERVICE AS

Organisasjonsnummer

927081644

Safenummer

NO30538660

Selskapsform

AS

Aksjekapital

105,000 NOK

Internettadresse

novaservice.no

E-postadresse

aem@novaservice.no

MVA

Ja

Registreringsdato

29/05/2021

Adresse

Schweigaards gate 34F, 0191 OSLO

Revisor

TELL NORGE AS

Bransjekode

81.210 Rengjøring av bygninger

Antall Ansatte

49

Sted

OSLO

Land

NO

Hovedbransjekode og -beskrivelse	81.210 Rengjøring av bygninger
----------------------------------	--------------------------------

Sektorkode	2100
------------	------

07. BETALINGSANMERKNINGER

Betalingsanmerkninger Nei

Betalingsanmerkninger (Negativ)

Type	Dato	Kilde	Referansnr.	Beløp	Kreditor	Status
-	-	-	-	-	-	-

Frivillig Pant (Ikke Negativ)

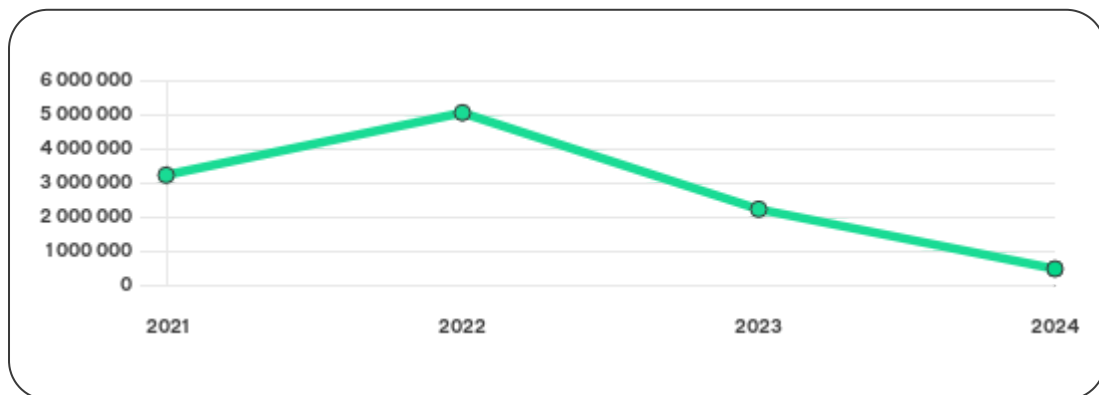
Type	Dato	Beløp	Kilde	Referansnr.	Kreditor	Status
SALGSPANT I MOTORVOGN	24/04/2024	96.701	Løsøreregisteret	1000467894	DNB BANK ASA	Ikke spesifisert
SALGSPANT I MOTORVOGN	24/04/2024	190.225	Løsøreregisteret	1000467870	DNB BANK ASA	Ikke spesifisert
LEASINGAVTALE MOTORVOGN	21/04/2023	0	Løsøreregisteret	1000131044	DNB BANK ASA	Ikke spesifisert
LEASINGAVTALE MOTORVOGN	06/12/2022	0	Løsøreregisteret	1000017037	SANTANDER CONSUMER BANK AS	Ikke spesifisert

08. NØKKELTALL

Nøkkeltall

MERK: Alle tall vises i 1000

Gjeldene år	Sum driftsinntekter	Ordinært resultat før skattekostnad	Sum egenkapital
31/12/2024	19 056	586	467
31/12/2023	17 014	1128	2 214
31/12/2022	17 722	2 165	5 042
31/12/2021	15 582	1042	3 213



09. KOMPLETT ÅRSREGNSKAP

Resultat

MERK: Alle tall vises i 1000

Regnskapsår	2024		2023		2022		2021
Valuta	NOK		NOK		NOK		NOK
Konsoliderte regnskap	Nei		Nei		Nei		Nei
Sum salgsinntekter	19 022	↑ 12.1%	16 968	↑ 1.8%	16 663	↑ 7.8%	15 455
Annen driftsinntekt	34	↓ 26.1%	46	↓ 95.7%	1 059	↑ 733.9%	127
Sum driftsinntekter	19 056	↑ 12.0%	17 014	↓ 4.0%	17 722	↑ 13.7%	15 582
Varekostnad	3 047	↑ 27.6%	2 387	↑ 32.3%	1 804	↓ 13.6%	2 089
Endr. Behold. Varer under tilvirk./ Ferdige	0	(N/A)	0	(N/A)	0	(N/A)	0
Beholdningsendringer	0	(N/A)	0	(N/A)	0	(N/A)	0
Lønnskostnader	12 703	↑ 9.9%	11 563	↓ 1.8%	11 778	↑ 10.5%	10 655
Avskrivninger	54	↑ 157.1%	21	↓ 53.3%	45	↓ 45.8%	83
Nedskrivninger	0	(N/A)	0	(N/A)	0	(N/A)	0
Andre driftskostnader	2 660	↑ 39.3%	1 910	↑ 0.7%	1 896	↑ 12.5%	1 685
Sum driftskostnader	18 464	↑ 16.3%	15 881	↑ 2.3%	15 523	↑ 7.0%	14 512
Driftsresultat	592	↓ 47.8%	1 133	↓ 48.5%	2 199	↑ 105.5%	1 070

Sum annen renteinntekt	8	↑ 300.0%	2	↑ 100.0%	1	0%	0
Sum annen rentekostnad	15	↑ 650.0%	2	↓ 90.0%	20	↓ 28.6%	28
Netto finans	-5	0%	-5	↑ 85.3%	-34	↓ 21.4%	-28
Ordinært resultat før skattekostnad	586	↓ 48.0%	1128	↓ 47.9%	2 165	↑ 107.8%	1 042
Skattekostnad på ordinært resultat	129	↓ 48.8%	252	↓ 25.0%	336	↑ 24.0%	271
Ordinært resultat	457	↓ 47.8%	876	↓ 52.1%	1 829	↑ 137.2%	771
Netto ekstraordinære poster	0	(N/A)	0	(N/A)	0	(N/A)	0
Skattekostnad på ekstraordinært resultat	0	(N/A)	0	(N/A)	0	(N/A)	0
Minoritetens andel før årsresultat	0	(N/A)	0	(N/A)	0	(N/A)	0
Årsresultat	457	↓ 47.8%	876	↓ 52.1%	1 829	↑ 137.2%	771
Avsatt utbytte	0	(N/A)	0	(N/A)	0	(N/A)	0

Eiendeler

MERK: Alle tall vises i 1000

Forskning og utvikling	0	(N/A)	0	(N/A)	0	(N/A)	0
Konsesjoner, patenter, lisenser	0	(N/A)	0	(N/A)	0	(N/A)	0
Utsatt skattefordel	0	(N/A)	0	(N/A)	0	(N/A)	0
Goodwill	0	0%	0	0%	0	0%	0
Andre immaterielle eiendeler	48	0%	0	0%	0	0%	0

Sum Immaterielle anleggsmidler	48	0%	0	0%	0	0%	0
Tomter, bygninger og annen fast fast eiendom	0	0%	0	0%	0	↓ 100.0%	1 491
Maskiner og anlegg	0	0%	0	0%	0	0%	0
Driftsløsøre / inventar / verktøy / biler	282	↑ 487.5%	48	↑ 29.7%	37	↓ 43.9%	66
Sum varige driftsmidler	282	↑ 487.5%	48	↑ 29.7%	37	↓ 97.6%	1 557
Andre anleggsmidler	0	0%	0	↓ 100.0%	5	↓ 80.0%	25
Sum Anleggsmidler	330	↑ 587.5%	48	↑ 29.7%	37	↓ 97.6%	1 557
Råvarer og innkjøpte halvfabrikata	0	(N/A)	0	(N/A)	0	(N/A)	0
Ferdigvarer	0	(N/A)	0	(N/A)	0	(N/A)	0
Andre varer	0	(N/A)	0	(N/A)	0	(N/A)	0
Sum varer	0	0%	0	0%	0	0%	0
Kundefordringer	2 049	↓ 10.4%	2 287	↓ 25.2%	3 057	↓ 2.1%	3 123
Andre fordringer	506	↑ 269.3%	137	↑ 7.9%	127	↑ 74.0%	73
Konsernfordringer	0	↓ 100.0%	210	↑ 1515.4%	13	0%	0
Sum fordringer	2 555	↓ 3.0%	2 634	↓ 17.6%	3 196	0%	3 196
Sum Kasse / Bank / Post	1 457	↓ 63.5%	3 987	↓ 24.0%	5 244	↑ 64.2%	3 193
Sum omløpsmidler	4 012	↓ 39.4%	6 621	↓ 21.6%	8 440	↑ 32.1%	6 389
Sum eiendeler	4 342	↓ 34.9%	6 669	↓ 21.3%	8 477	↑ 6.7%	7 946

Egenkapital og Gjeld

MERK: Alle tall vises i 1000

Aksjekapital	105	0%	105	0%	105	0%	105
Egne aksjer	0	(N/A)	0	(N/A)	0	(N/A)	0
Overkursfond	0	0%	0	0%	0	0%	0
Annen innskutt egenkapital	0	0%	0	0%	0	0%	0
Sum innskutt egenkapital	105	0%	105	0%	105	0%	105
Minoritetsinteresser	0	(N/A)	0	(N/A)	0	(N/A)	0
Sum opptjent egenkapital	362	↓ 82.8%	2 109	↓ 57.3%	4 937	↑ 58.9%	3 108
Sum egenkapital	467	↓ 78.9%	2 214	↓ 56.1%	5 042	↑ 56.9%	3 213
Pensjonsforpliktelseser	0	(N/A)	0	(N/A)	0	(N/A)	0
Obligasjonslån	0	0%	0	0%	0	0%	0
Pantegjeld / gjeld til kredittinstitusjoner	0	0%	0	0%	0	↓ 100.0%	479
Langsiktig konserngjeld	0	0%	0	0%	0	0%	0
Sum langsiktig gjeld	0	↓ 100.0%	88	↓ 29.6%	125	↓ 73.9%	479
Gjeld til kredittinstitusjoner	228	0%	0	(N/A)	0	(N/A)	0
Leverandørgjeld	471	↑ 29.0%	365	↓ 33.5%	549	↑ 103.3%	270
Kortsiktig konserngjeld	729	↑ 270.1%	197	0%	0	(N/A)	0
Andre kreditorer	0	(N/A)	0	(N/A)	0	(N/A)	0
Annen kortsiktig gjeld	2 447	↓ 35.7%	3 805	↑ 37.6%	2 766	↓ 31.0%	4 008

Sum kortsiktig gjeld	3 875	↓ 11.3%	4 367	↑ 31.7%	3 315	↓ 22.5%	4 278
SUM GJELD	3 875	↓ 13.0%	4 455	↑ 29.5%	3 440	↓ 27.7%	4 757
SUM GJELD OG EGENKAPITAL	4 342	↓ 34.9%	6 669	↓ 21.4%	8 482	↑ 6.4%	7 970

Øvrig

MERK: Alle tall vises i 1000

Sum eksport	0	(N/A)	0	(N/A)	0	(N/A)	0
Arbeidskapital	137	↓ 93.9%	2 254	↓ 56.0%	5 125	↑ 142.9%	2 110
Netto formue	419	↓ 81.1%	2 214	↓ 56.1%	5 042	↑ 56.9%	3 213
Sysselsatt kapital	467	↓ 79.7%	2 302	↓ 55.5%	5 167	↑ 40.0%	3 692
Lønn daglig leder	0	(N/A)	0	(N/A)	0	(N/A)	0
Revisjonshonorar	0	(N/A)	0	(N/A)	0	(N/A)	0

Nøkkeltall

Resultatgrad	3.08	6.63	12.22	6.69
Kapitalavkastning	125.48	49	41.9	28.22
Avkastning på totalkapitalen	13.5	16.91	25.52	13.07
Totalkapitalens rentabilitet	125.48	50.95	42.94	32.43
Nettop arbeidskapital	139.09	7.55	3.46	7.38

Varelagerets omløpshastighet	0	0	0	0
DSO / Gjennomsnittlig dager utestående	39.25	49.06	62.96	73.15
Kreditt.tid leverandører	9.02	7.83	11.31	6.32
Likviditetsgrad 1	1.04	1.52	2.55	1.49
Likviditetsgrad 2	1.04	1.52	2.55	1.49
Gjeldsgrad	8.3	1.97	0.66	1.33
Soliditet	48.82	3.97	2.48	14.91
Egenkapitalandel	10.88	33.2	59.44	40.31
Gjeldsgrad	8.3	2.01	0.68	1.48

Revisors merknader

Dato	Kommentar
-	-

10. KUNNGJØRINGER

Kunngjøringer

NB: Bare de siste 15 hendelsene som er vist i grafen

Dato	Kunngjøringstype
06/11/2025	Endring av daglig leder
06/11/2025	Endring av styre
06/11/2025	Endring av revisor
15/10/2025	Endring av daglig leder
26/06/2025	Godkjente årsregnskap
02/04/2025	Endring av forretningsadresse
30/10/2024	Endring av styre
03/06/2024	Godkjente årsregnskap
24/06/2023	Godkjente årsregnskap
23/06/2022	Godkjente årsregnskap