



# RØRLEGGERMESTER FILIP OLSEN AS

Rapport produsert den 19.06.2026

Org.nr.: 927 173 522



Myscore AS er et selskap som leverer foretaksdata av høy kvalitet. Hos oss får du profesjonelle og godkjente kredittrapporter for små og mellomstore bedrifter i næringslivet.

MyScore AS samarbeider i dag med en av de største aktørene i bransjen, Creditsafe. Creditsafe er et internasjonalt kredittopplysningsbyrå grunnlagt i Norge i 1997, med 18 kontorer i 12 land og over 100 000 kunder. Selskapet har konsesjon fra Datatilsynet til å drive kredittopplysningsvirksomhet i Norge og MyScore utvikler og videreformidler denne informasjonen til våre kunder.

Creditsafe samler inn, bearbeider og forbedrer data fra hundretalls ulike kilder. Felles for alle deres leverandører er at de holder høy kvalitet og oppdateres enten daglig eller med maksimal oppdateringsfrekvens, det vil si så ofte kilden tillater det. Når ny informasjon hentes daglig betyr det at du som kunde alltid kan ta en beslutning basert på siste tilgjengelige informasjon. Eksempel på Creditsafes kilder i Norge er Brønnøysundregistrene (Foretak- og Enhetsregisteret, Regnskapsregisteret, Løsøreregisteret, Roller og Kunngjøringer) Skatteetaten, Folkeregisteret, og inkassobyråer.



**.01**

IDENTIFIKASJON

**.02**

SCORE (RATING)

**.03**

FORKLARING AV SCORE

**.04**

SCORE HISTORIKK

**.05**

INFORMASJON OM EIER OG STYRE

**.06**

SELSKAPSINFORMASJON

**.07**

BETALINGSANMERKNINGER

**.08**

NØKKELTALL

**.09**

KOMPLETT ÅRSREGNSKAP

**.10**

KUNNGJØRINGER

# RØRLEGGERMESTER FILIP OLSEN AS

## Selskapsinformasjon

**Besøksadresse**

Kometvegen 18, 3942 PORSGRUNN

**Org.nr**

927173522

**Safe.nr**

NO30542464

**Organisasjonsform**

AS

## 02. SCORE (RATING)

Land | NO

Status | Aktiv

Språk | NO

Betalingsanmerkninger | Nei

RATING


C

Moderat risiko

SCORE

46

Moderat risiko



Dagens Score

46

Moderat risiko

Kreditt Limit

145,000 NOK

Score (1-100)

46

Moderat risiko

Internasjonal Rating Klasse

C

Moderat risiko


Tidligere Score

42

Moderat risiko

# 03. FORKLARING AV SCORE

## Kreditscore

Internasjonal Score	C
Score (0 - 100)	 0 46 100
Internasjonal beskrivelse	Moderat risiko
Gjeldende Kreditt Limit	145,000 NOK
Tidligere Creditsafe International Score	(A - E) C
Tidligere Creditsafe International Description	Moderat risiko
Tidligere nasjonal score (0 - 100)	42
Tidligere nasjonal beskrivelse	Moderat risiko
Tidligere Kreditt Limit	Ikke spesifisert
Dato for siste endring av score	21/05/2025

## Creditsafe internasjonale beskrivelser

Internasjonal Score	Nasjonal Score	Beskrivelse
A	71-100	Veldig lav risiko
B	51-70	Lav risiko
C	30-50	Moderat risiko
D	21-29	Høy risiko
D	1-20	Veldig høy Risiko
E	Ikke ratet	

## 04. SCORE HISTORIKK

NB: Bare de siste 15 hendelsene som er vist i grafen



### Score Historikk

Dato	Score	Beskrivelse
21/05/2025	46	Moderat risiko
21/02/2025	42	Moderat risiko
06/06/2022	34	Moderat risiko

### Historiske hendelser

Dato	Beskrivelse
21/05/2025	Kredittscore, økt
21/05/2025	Risikoprognose, redusert
21/05/2025	Kredittlimit, økt
21/02/2025	Risikoprognose, endret

21/02/2025

Kredittlimit, endret

21/02/2025

Kreditscore, endret

28/06/2023

Endring Limit

06/06/2022

Endring Limit

06/06/2022

Endring Rating

## 05. INFORMASJON OM EIER OG STYRE

### Nåværende rollehavere

Navn	Adresse	Fødselsdato	Funksjon
Olsen, Filip Herman	Kometvegen 18 3942 PORSGRUNN	24/04/1993	Daglig leder/administrerende direktør
Olsen, Filip Herman	Kometvegen 18 3942 PORSGRUNN	24/04/1993	Styreleder

### Aksjonærer

Aksjonærnavn	Andel
Filip Herman Olsen	100%

### Signatur & Prokura

Ingen data tilgjengelig

### Gruppestruktur

Konseminformasjon ikke tilgjengelig for dette selskapet

## 06. SELSKAPSFORMLASJON

---

### Foretaksnavn

RØRLEGGERMESTER FILIP OLSEN AS

### Organisasjonsnummer

927173522

### Safenummer

NO30542464

### Selskapsform

AS

### Aksjekapital

100,000 NOK

### Internettadresse

-

### E-postadresse

filol09@hotmail.com

### MVA

Ja

### Registreringsdato

31/05/2021

### Adresse

Kometvegen 18, 3942 PORSGRUNN

### Revisor

Ikke spesifisert

### Bransjekode

43.221 Rørlegger- og ventilasjonsarbeid

### Antall Ansatte

1-4

### Sted

PORSGRUNN

### Land

NO

---

Hovedbransjekode og -beskrivelse	43.221 Rørlegger- og ventilasjonsarbeid
----------------------------------	---

Sektorkode	2100
------------	------

## 07. BETALINGSANMERKNINGER

Betalingsanmerkninger Nei

### Betalingsanmerkninger (Negativ)

Type	Dato	Kilde	Referansenr.	Beløp	Kreditor	Status
-	-	-	-	-	-	-

### Frivillig Pant (Ikke Negativ)

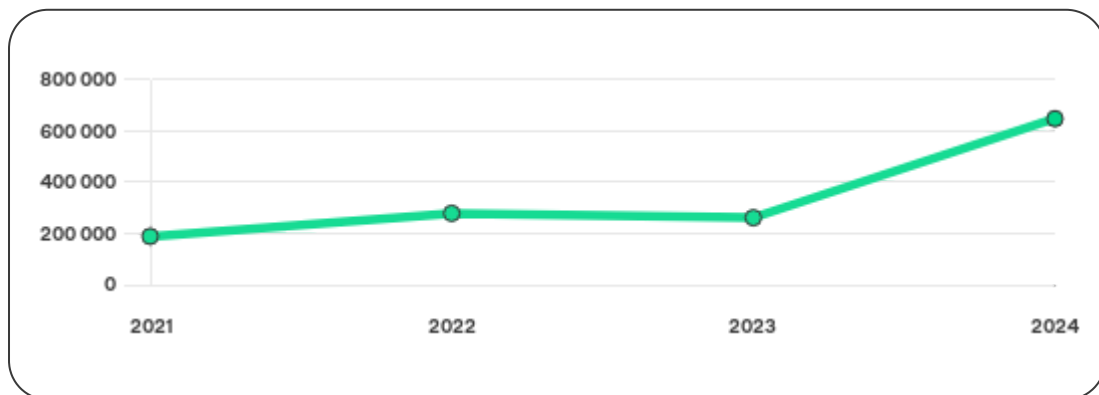
Type	Dato	Beløp	Kilde	Referansenr.	Kreditor	Status
LEASINGAVTALE MOTORVOGN	05/02/2025	0	Løsereregisteret	1000733373	BRAGE FINANS AS	Ikke spesifisert
PANT I MOTORVOGN / ANLEGGSMASK.	05/01/2022	202.014	Løsereregisteret	2022007352	DNB BANK ASA	Ikke spesifisert

## 08. NØKKELTALL

### Nøkkeltall

MERK: Alle tall vises i 1000

Gjeldene år	Sum driftsinntekter	Ordinært resultat før skattekostnad	Sum egenkapital
31/12/2024	3 616	496	649
31/12/2023	3 296	-22	262
31/12/2022	2 282	116	279
31/12/2021	585	114	189



# 09. KOMPLETT ÅRSREGNSKAP

## Resultat

MERK: Alle tall vises i 1000

Regnskapsår	2024		2023		2022		2021
Valuta	NOK		NOK		NOK		NOK
Konsoliderte regnskap	Nei		Nei		Nei		Nei
Sum salgsinntekter	3 616	↑ 9.7%	3 296	↑ 471%	2 241	↑ 283.1%	585
Annen driftsinntekt	0	(N/A)	0	↓ 100.0%	41	0%	0
Sum driftsinntekter	3 616	↑ 9.7%	3 296	↑ 44.4%	2 282	↑ 290.1%	585
Varekostnad	1 552	↓ 21.0%	1 965	↑ 73.7%	1 131	↑ 367.4%	242
Endr. Behold. Varer under tilvirk./ Ferdige	0	(N/A)	0	(N/A)	0	(N/A)	0
Beholdningsendringer	0	(N/A)	0	(N/A)	0	(N/A)	0
Lønnskostnader	948	↑ 55.7%	609	↑ 4.8%	581	↑ 635.4%	79
Avskrivninger	0	↓ 100.0%	24	↓ 52.0%	50	0%	0
Nedskrivninger	0	(N/A)	0	(N/A)	0	(N/A)	0
Andre driftskostnader	621	↓ 12.3%	708	↑ 79.7%	394	↑ 160.9%	151
Sum driftskostnader	3 121	↓ 5.6%	3 306	↑ 53.3%	2 156	↑ 356.8%	472
Driftsresultat	495	↑ 5050.0%	-10	↓ 107.9%	126	↑ 11.5%	113

Sum annen renteinntekt	0	0%	0	0%	0	0%	0
Sum annen rentekostnad	0	0%	0	0%	0	0%	0
<b>Netto finans</b>	<b>1</b>	<b>↑ 108.3%</b>	<b>-12</b>	<b>↓ 20.0%</b>	<b>-10</b>	0%	<b>0</b>
<b>Ordinært resultat før skattekostnad</b>	<b>496</b>	<b>↑ 2354.6%</b>	<b>-22</b>	<b>↓ 119.0%</b>	<b>116</b>	<b>↑ 1.8%</b>	<b>114</b>
<b>Skattekostnad på ordinært resultat</b>	<b>109</b>	<b>↑ 2280.0%</b>	<b>-5</b>	<b>↓ 119.2%</b>	<b>26</b>	<b>↑ 4.0%</b>	<b>25</b>
<b>Ordinært resultat</b>	<b>387</b>	<b>↑ 2376.5%</b>	<b>-17</b>	<b>↓ 118.9%</b>	<b>90</b>	<b>↑ 1.1%</b>	<b>89</b>
<b>Netto ekstraordinære poster</b>	<b>0</b>	(N/A)	<b>0</b>	(N/A)	<b>0</b>	(N/A)	<b>0</b>
Skattekostnad på ekstraordinært resultat	0	(N/A)	0	(N/A)	0	(N/A)	0
Minoritetens andel før årsresultat	0	(N/A)	0	(N/A)	0	(N/A)	0
<b>Årsresultat</b>	<b>387</b>	<b>↑ 2376.5%</b>	<b>-17</b>	<b>↓ 118.7%</b>	<b>91</b>	<b>↑ 2.3%</b>	<b>89</b>
Avsatt utbytte	0	(N/A)	0	(N/A)	0	(N/A)	0

## Eiendeler

MERK: Alle tall vises i 1000

Forskning og utvikling	0	(N/A)	0	(N/A)	0	(N/A)	0
Konsesjoner, patenter, lisenser	0	(N/A)	0	(N/A)	0	(N/A)	0
Utsatt skattefordel	0	(N/A)	0	(N/A)	0	(N/A)	0
Goodwill	0	0%	0	0%	0	0%	0
Andre immaterielle eiendeler	0	0%	0	0%	0	0%	0

<b>Sum Immaterielle anleggsmidler</b>	<b>0</b>	0%	<b>0</b>	0%	<b>0</b>	0%	<b>0</b>
Tomter, bygninger og annen fast fast eiendom	0	0%	0	0%	0	0%	0
Maskiner og anlegg	0	0%	0	0%	0	0%	0
Driftsløsøre / inventar / verktøy / biler	0	0%	0	↓ 100.0%	199	↓ 20.1%	249
<b>Sum varige driftsmidler</b>	<b>0</b>	0%	<b>0</b>	↓ 100.0%	<b>199</b>	↓ 20.1%	<b>249</b>
Andre anleggsmidler	0	0%	0	0%	0	0%	0
<b>Sum Anleggsmidler</b>	<b>0</b>	0%	<b>0</b>	↓ 100.0%	<b>199</b>	↓ 20.1%	<b>249</b>
Råvarer og innkjøpte halvfabrikata	0	(N/A)	0	(N/A)	0	(N/A)	0
Ferdigvarer	0	(N/A)	0	(N/A)	0	(N/A)	0
Andre varer	0	(N/A)	0	(N/A)	0	(N/A)	0
<b>Sum varer</b>	<b>109</b>	↑ 445.0%	<b>20</b>	↑ 66.7%	<b>12</b>	0%	<b>12</b>
Kundefordringer	91	↓ 71.2%	316	↑ 17.0%	270	↑ 9.3%	247
Andre fordringer	140	↑ 218.2%	44	↓ 51.6%	91	↑ 333.3%	21
Konsernfordringer	0	(N/A)	0	(N/A)	0	(N/A)	0
<b>Sum fordringer</b>	<b>231</b>	↓ 36.0%	<b>361</b>	0%	<b>361</b>	↑ 35.2%	<b>267</b>
<b>Sum Kasse / Bank / Post</b>	<b>920</b>	↑ 221.7%	<b>286</b>	↓ 18.5%	<b>351</b>	↑ 290.0%	<b>90</b>
<b>Sum omløpsmidler</b>	<b>1260</b>	↑ 88.9%	<b>667</b>	↓ 7.9%	<b>724</b>	↑ 96.2%	<b>369</b>
<b>Sum eiendeler</b>	<b>1260</b>	↑ 88.9%	<b>667</b>	↓ 27.7%	<b>923</b>	↑ 49.4%	<b>618</b>

# Egenkapital og Gjeld

MERK: Alle tall vises i 1000

Aksjekapital	100	0%	100	0%	100	0%	100
Egne aksjer	0	(N/A)	0	(N/A)	0	(N/A)	0
Overkursfond	0	0%	0	0%	0	0%	0
Annen innskutt egenkapital	0	0%	0	0%	0	0%	0
<b>Sum innskutt egenkapital</b>	<b>100</b>	0%	<b>100</b>	0%	<b>100</b>	0%	<b>100</b>
Minoritetsinteresser	0	(N/A)	0	(N/A)	0	(N/A)	0
<b>Sum opptjent egenkapital</b>	<b>549</b>	↑ 238.9%	<b>162</b>	↓ 9.5%	<b>179</b>	↑ 101.1%	<b>89</b>
<b>Sum egenkapital</b>	<b>649</b>	↑ 147.7%	<b>262</b>	↓ 6.1%	<b>279</b>	↑ 47.6%	<b>189</b>
Pensjonsforpliktelseser	0	(N/A)	0	(N/A)	0	(N/A)	0
Obligasjonslån	0	0%	0	0%	0	0%	0
Pantegjeld / gjeld til kredittinstitusjoner	0	0%	0	↓ 100.0%	168	↓ 16.8%	202
Langsiktig konserngjeld	0	0%	0	0%	0	0%	0
<b>Sum langsiktig gjeld</b>	<b>0</b>	↓ 100.0%	<b>5</b>	↓ 97.2%	<b>181</b>	↓ 15.8%	<b>215</b>
Gjeld til kredittinstitusjoner	0	(N/A)	0	(N/A)	0	(N/A)	0
Leverandørgjeld	33	↓ 87.7%	269	↑ 40.1%	192	↑ 31.5%	146
Kortsiktig konserngjeld	0	(N/A)	0	(N/A)	0	(N/A)	0
Andre kreditorer	0	(N/A)	0	(N/A)	0	(N/A)	0
<b>Annen kortsiktig gjeld</b>	<b>578</b>	↑ 341.2%	<b>131</b>	↓ 51.5%	<b>270</b>	↑ 297.1%	<b>68</b>

<b>Sum kortsiktig gjeld</b>	<b>611</b>	↑ 52.8%	<b>400</b>	↓ 13.4%	<b>462</b>	↑ 115.9%	<b>214</b>
<b>SUM GJELD</b>	<b>611</b>	↑ 50.9%	<b>405</b>	↓ 37.0%	<b>643</b>	↑ 49.9%	<b>429</b>
<b>SUM GJELD OG EGENKAPITAL</b>	<b>1260</b>	↑ 88.9%	<b>667</b>	↓ 27.7%	<b>922</b>	↑ 49.2%	<b>618</b>

## Øvrig

MERK: Alle tall vises i 1000

<b>Sum eksport</b>	<b>0</b>	(N/A)	<b>0</b>	(N/A)	<b>0</b>	(N/A)	<b>0</b>
<b>Arbeidskapital</b>	<b>649</b>	↑ 143.1%	<b>267</b>	↑ 2.3%	<b>261</b>	↑ 68.4%	<b>155</b>
<b>Netto formue</b>	<b>649</b>	↑ 147.7%	<b>262</b>	↓ 6.1%	<b>279</b>	↑ 47.6%	<b>189</b>
<b>Sysselsatt kapital</b>	<b>649</b>	↑ 143.1%	<b>267</b>	↓ 42.0%	<b>460</b>	↑ 13.9%	<b>404</b>
<b>Lønn daglig leder</b>	<b>0</b>	(N/A)	<b>0</b>	(N/A)	<b>0</b>	(N/A)	<b>0</b>
<b>Revisjonshonorar</b>	<b>0</b>	(N/A)	<b>0</b>	(N/A)	<b>0</b>	(N/A)	<b>0</b>

## Nøkkeltall

<b>Resultatgrad</b>	<b>13.72</b>	<b>-0.67</b>	<b>5.08</b>	<b>19.49</b>
<b>Kapitalavkastning</b>	<b>76.43</b>	<b>-8.24</b>	<b>25.22</b>	<b>28.22</b>
<b>Avkastning på totalkapitalen</b>	<b>39.37</b>	<b>-3.3</b>	<b>12.58</b>	<b>18.45</b>
<b>Totalkapitalens rentabilitet</b>	<b>76.43</b>	<b>-8.4</b>	<b>41.43</b>	<b>60.32</b>
<b>Nettop arbeidskapital</b>	<b>5.57</b>	<b>12.34</b>	<b>8.74</b>	<b>3.77</b>

Varelagerets omløpshastighet	3.01	0.61	0.53	2.05
DSO / Gjennomsnittlig dager utestående	9.19	34.99	43.19	154.11
Kreditt.tid leverandører	3.33	29.79	30.71	91.09
Likviditetsgrad 1	2.06	1.67	1.56	1.72
Likviditetsgrad 2	1.88	1.62	1.54	1.67
Gjeldsgrad	0.94	1.53	1.66	1.13
Soliditet	0	1.91	64.87	113.76
Egenkapitalandel	51.51	39.28	30.26	30.58
Gjeldsgrad	0.94	1.55	2.3	2.27

## Revisors merknader

Dato	Kommentar
-	-

## 10. KUNNGJØRINGER

---

### Kunngjøringer

NB: Bare de siste 15 hendelsene som er vist i grafen

Dato	Kunngjøringstype
17/05/2025	Godkjente årsregnskap
15/05/2024	Godkjente årsregnskap
01/01/2024	Endring av forretningsadresse
26/06/2023	Godkjente årsregnskap
02/06/2022	Godkjente årsregnskap