

# DIN TRE IDE AS

Org.nr.: 927 457 946

Rapport produsert den 21.11.2024

Myscore AS er et selskap som leverer foretaksdata av høy kvalitet. Hos oss får du profesjonelle og godkjente kredittrapporter for små og mellomstore bedrifter i næringslivet.

MyScore AS samarbeider i dag med en av de største aktørene i bransjen, Creditsafe. Creditsafe er et internasjonalt kredittopplysningsbyrå grunnlagt i Norge i 1997, med 18 kontorer i 12 land og over 100 000 kunder. Selskapet har konsesjon fra Datatilsynet til å drive kredittopplysningsvirksomhet i Norge og MyScore utvikler og videreformidler denne informasjonen til våre kunder.

Creditsafe samler inn, bearbeider og forbedrer data fra hundretalls ulike kilder. Felles for alle deres leverandører er at de holder høy kvalitet og oppdateres enten daglig eller med maksimal oppdateringsfrekvens, det vil si så ofte kilden tillater det. Når ny informasjon hentes daglig betyr det at du som kunde alltid kan ta en beslutning basert på siste tilgjengelige informasjon. Eksempel på Creditsafes kilder i Norge er Brønnøysundregistrene (Foretak- og Enhetsregisteret, Regnskapsregisteret, Løsøreregisteret, Roller og Kunngjøringer) Skatteetaten, Folkeregisteret, og inkassobyråer.

**MYScore AS****creditsafe**

**.01**

IDENTIFIKASJON

**.02**

SCORE (RATING)

**.03**

FORKLARING AV SCORE

**.04**

SCORE HISTORIKK

**.05**

INFORMASJON OM EIER OG STYRE

**.06**

SELSKAPSINFORMASJON

**.07**

BETALINGSANMERKNINGER

**.08**

NØKKELTALL

**.09**

KOMPLETT ÅRSREGNSKAP

**.10**

KUNNGJØRINGER

# DIN TRE IDE AS

## Selskapsinformasjon

**Besøksadresse**

Rostaliene 58G, 5308 KLEPPESTØ

**Org.nr**

927457946

**Safe.nr**

NO30627823

**Organisasjonsform**

AS



SCORE

35

(0-100)

Moderat risiko



RATING

C

Moderat risiko

Land

NO

Status

Aktiv

Språk

NO

Betalings-  
anmerkning

Nei

Dagens Score

35 Moderat risiko

Tidligere Score

32 Moderat risiko

Kreditt Limit

5,000 NOK


Internasjonal Rating Klasse

C Moderat risiko

Score (1-100)

35 Moderat risiko

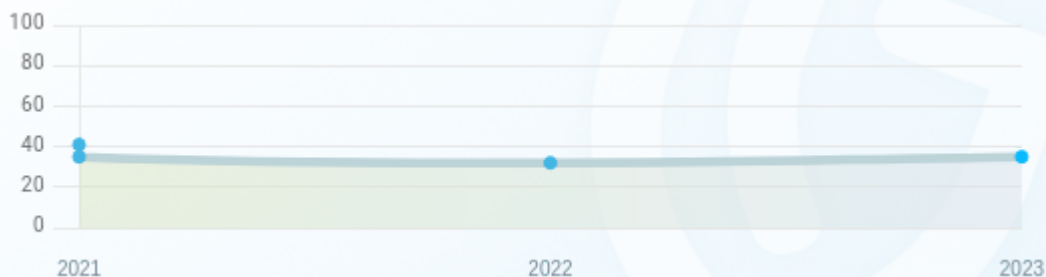
## Kreditscore

Internasjonal Score	C
Score (0 - 100)	 0 35 100
Internasjonal beskrivelse	Moderat risiko
Gjeldende Kreditt Limit	5,000 NOK
Tidligere Creditsafe International Score	(A - E) C
Tidligere Creditsafe International Description	Moderat risiko
Tidligere nasjonal score (0 - 100)	32
Tidligere nasjonal beskrivelse	Moderat risiko
Tidligere Kreditt Limit	Ikke spesifisert
Dato for siste ending av score	12/05/2023

## Creditsafe internasjonale beskrivelser

Internasjonal Score	Nasjonal Score	Veldig lav beskrivelse
A	71-100	Veldig lav risiko
B	51-70	Lav risiko
C	30-50	Moderat risiko
D	21-29	Høy risiko
D	1-20	Veldig høy Risiko
E	Ikke ratet	

NB: Bare de siste 15 hendelsene som er vist i grafen



## Score Historikk

Dato	Score	Beskrivelse
12/05/2023	35	Moderat risiko
06/04/2022	32	Moderat risiko
03/08/2021	35	Moderat risiko
28/07/2021	41	Moderat risiko

## Historiske hendelser

Dato	Beskrivelse
12/05/2023	Endring Rating
06/04/2022	Endring Rating
03/08/2021	Endring Rating
28/07/2021	Endring Limit
28/07/2021	Endring Rating

## Nåværende rollehavere

Navn	Adresse	Fødselsdato	Funksjon
Daubaras, Ignas	Rostaliene 58 G 5308 KLEPPESTØ	22/07/1987	Daglig leder/administrerende direktør
Daubaras, Ignas	Rostaliene 58 G 5308 KLEPPESTØ	22/07/1987	Styreleder

## Aksjonærer

Aksjonærnavn	Andel
Ignas Daubaras	100%

## Signatur & Prokura

Signatur	Styrets leder alene. Daglig leder alene.
Prokura	Ingen data tilgjengelig

## Gruppestruktur

Konseminformasjon ikke tilgjengelig for dette selskapet



## 06. SELSKAP SINFORMASJON

**Foretaksnavn**

DIN TRE IDE AS

**Organisasjonsnummer**

927457946

**Safenummer**

NO30627823

**Selskapsform**

AS

**Aksjekapital**

30,000 NOK

**Bransjekode**

43.320 Snekkerarbeid

**Antall Ansatte**

1-4

**Sted**

KLEPPESTØ

**Land**

NO

**Internettadresse**

-

**E-postadresse**

-

**MVA**

Ja

**Registreringsdato**

27/07/2021

**Adresse**

Rostaliene 58G, 5308 KLEPPESTØ

**Revisor**

Ikke spesifisert

Hovedbransjekode og -beskrivelse

43.320 Snekkerarbeid

Sektorkode

2100

| Betalingsanmerkninger

Nei

## Betalingsanmerkninger (Negativ)

Type	Dato	Kilde	Referansnr.	Beløp	Kreditor	Status
-	-	-	-	-	-	-

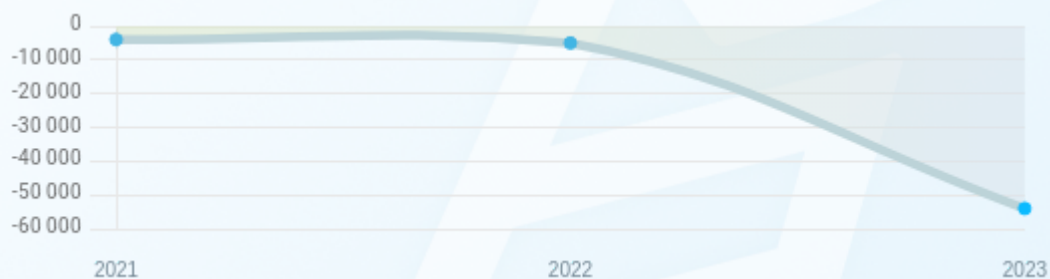
## Frivillig Pant (Ikke Negativ)

Type	Dato	Beløp	Kilde	Referansnr.	Kreditor	Status
-	-	-	-	-	-	-

## Nøkkeltall

MERK: Alle tall vises i 1000

Gjeldene år	Sum driftsinntekter	Ordinært resultat før skattekostnad	Sum egenkapital
31/12/2023	1 522	-49	-54
31/12/2022	1 058	-1	-5
31/12/2021	243	-34	-4



## Resultat

MERK: Alle tall vises i 1000

Regnskapsår	2023		2022		2021
Valuta	NOK		NOK		NOK
Konsoliderte regnskap	Nei		Nei		Nei
Sum salgsinntekter	1 522	(↑43.86%)	1 058	(↑335.39%)	243
Annen driftsinntekt	0	(N/A)	0	(N/A)	0
<b>Sum driftsinntekter</b>	<b>1 522</b>	<b>(↑43.86%)</b>	<b>1 058</b>	<b>(↑335.39%)</b>	<b>243</b>
Varekostnad	631	(↑69.62%)	372	(↑12300.00%)	3
Endr. Behold. Varer under tilvirk./ Ferdige	0	(N/A)	0	(N/A)	0
Beholdningsendringer	0	(N/A)	0	(N/A)	0
Lønnskostnader	551	(↑50.14%)	367	(↑123.78%)	164
Avskrivninger	0	(N/A)	0	(0%)	0
Nedskrivninger	0	(N/A)	0	(N/A)	0
Andre driftskostnader	388	(↑21.25%)	320	(↑190.91%)	110
<b>Sum driftskostnader</b>	<b>1 570</b>	<b>(↑48.25%)</b>	<b>1 059</b>	<b>(↑282.31%)</b>	<b>277</b>
<b>Driftsresultat</b>	<b>-48</b>	<b>(↓4700%)</b>	<b>-1</b>	<b>(↑97.06%)</b>	<b>-34</b>
Sum annen renteinntekt	0	(0%)	0	(0%)	0
Sum annen rentekostnad	0	(0%)	0	(0%)	0
<b>Netto finans</b>	<b>-2</b>	<b>(0%)</b>	<b>0</b>	<b>(0%)</b>	<b>0</b>

<b>Ordinært resultat før skattekostnad</b>	-49	(↓4800%)	-1	(↑97.06%)	-34
<b>Skattekostnad på ordinært resultat</b>	0	(N/A)	0	(0%)	0
<b>Ordinært resultat</b>	-49	(↓4800%)	-1	(↑97.06%)	-34
<b>Netto ekstraordinære poster</b>	0	(N/A)	0	(N/A)	0
Skattekostnad på ekstraordinært resultat	0	(N/A)	0	(N/A)	0
Minoritetens andel før årsresultat	0	(N/A)	0	(N/A)	0
<b>Årsresultat</b>	-49	(↓4800%)	-1	(↑97.06%)	-34
Avsatt utbytte	0	(N/A)	0	(N/A)	0

## Eiendeler

MERK: Alle tall vises i 1000

Forskning og utvikling	0	(N/A)	0	(N/A)	0
Konsesjoner, patenter, lisenser	0	(N/A)	0	(N/A)	0
Utsatt skattefordel	0	(N/A)	0	(N/A)	0
Goodwill	0	(0%)	0	(0%)	0
Andre immaterielle eiendeler	0	(0%)	0	(0%)	0
<b>Sum Immaterielle anleggsmidler</b>	0	(0%)	0	(0%)	0
Tomter, bygninger og annen fast eiendom	0	(0%)	0	(0%)	0
Maskiner og anlegg	0	(0%)	0	(0%)	0
Driftsløsøre / inventar / verktøy / biler	0	(0%)	0	(0%)	0

Sum varige driftsmidler	0	(0%)	0	(0%)	0
Andre anleggsmidler	4	(0%)	0	(0%)	0
<b>Sum Anleggsmidler</b>	<b>0</b>	<b>(0%)</b>	<b>0</b>	<b>(0%)</b>	<b>0</b>
Råvarer og innkjøpte halvfabrikata	0	(N/A)	0	(N/A)	0
Ferdigvarer	0	(N/A)	0	(N/A)	0
Andre varer	0	(N/A)	0	(N/A)	0
<b>Sum varer</b>	<b>0</b>	<b>(0%)</b>	<b>0</b>	<b>(0%)</b>	<b>0</b>
Kundefordringer	85	(↓29.17%)	120	(↑11900.00%)	1
Andre fordringer	8	(↑700.00%)	1	(0%)	1
Konsemfordringer	0	(N/A)	0	(N/A)	0
<b>Sum fordringer</b>	<b>88</b>	<b>(↓26.67%)</b>	<b>120</b>	<b>(↑5900.00%)</b>	<b>2</b>
<b>Sum Kasse / Bank / Post</b>	<b>134</b>	<b>(↑793.33%)</b>	<b>15</b>	<b>(↓59.46%)</b>	<b>37</b>
<b>Sum omløpsmidler</b>	<b>223</b>	<b>(↑65.19%)</b>	<b>135</b>	<b>(↑246.15%)</b>	<b>39</b>
<b>Sum eiendeler</b>	<b>223</b>	<b>(↑65.19%)</b>	<b>135</b>	<b>(↑246.15%)</b>	<b>39</b>

## Egenkapital og Gjeld

MERK: Alle tall vises i 1000

Aksjekapital	30	(0%)	30	(0%)	30
Egne aksjer	0	(N/A)	0	(N/A)	0
Overkursfond	0	(0%)	0	(0%)	0
Annen innskutt egenkapital	0	(0%)	0	(0%)	0

<b>Sum innskutt egenkapital</b>	30	(0%)	30	(0%)	30
Minoritetsinteresser	0	(N/A)	0	(N/A)	0
<b>Sum oppført egenkapital</b>	-84	(↓140%)	-35	(↓294%)	-34
<b>Sum egenkapital</b>	-54	(↓980%)	-5	(↓25%)	-4
Pensjonsforpliktelser	0	(N/A)	0	(N/A)	0
Obligasjonslån	0	(0%)	0	(0%)	0
Pantegjeld / gjeld til kredittinstitusjoner	0	(0%)	0	(↓100%)	5
Langsiktig konsengjeld	0	(0%)	0	(0%)	0
<b>Sum langsiktig gjeld</b>	0	(0%)	0	(↓100%)	5
Gjeld til kredittinstitusjoner	0	(N/A)	0	(0%)	0
Leverandørgjeld	15	(↓60.53%)	38	(↑1166.67%)	3
Kortsiktig konsengjeld	0	(N/A)	0	(N/A)	0
Andre kreditorer	0	(N/A)	0	(N/A)	0
Annen kortsiktig gjeld	265	(↑159.80%)	102	(↑191.43%)	35
<b>Sum kortsiktig gjeld</b>	280	(↑100.00%)	140	(↑268.42%)	38
<b>SUM GJELD</b>	280	(↑100.00%)	140	(↑225.58%)	43
<b>SUM GJELD OG EGENKAPITAL</b>	226	(↑67.41%)	135	(↑246.15%)	39

## Øvrig

MERK: Alle tall vises i 1000

Sum eksport	0	(N/A)	0	(N/A)	0
Arbeidskapital	-57	(↓1040%)	-5	(↓600%)	1

Netto formue	-54	(↓980%)	-5	(↓25%)	-4
Sysselsatt kapital	-54	(↓980%)	-5	(↓600%)	1
Lønn daglig leder	0	(N/A)	0	(N/A)	0
Revisjonshonorar	0	(N/A)	0	(N/A)	0

## Nøkkeltall

Resultatgrad	-3.22	-0.09	-13.99
Kapitalavkastning	90.74	20	-3400
Avkastning på total kapitalen	-21.68	-0.74	-87.18
Total kapitalens rentabilitet	90.74	20	850
Nettop arbeidskapital	-26.7	-211.6	243
Varelagerets omløpshastighet	0	0	0
DSO / Gjennomsnittlig dager utestående	20.38	41.4	1.5
Kreditt. tid leverandører	3.6	13.11	4.51
Likviditetsgrad 1	0.8	0.96	1.03
Likviditetsgrad 2	0.8	0.96	1.03
Gjeldsgrad	-5.19	-28	-9.5
Soliditet	0	0	-125
Egenkapitalandel	-23.79	-3.7	-10.26
Gjeldsgrad	-5.19	-28	-10.75



## Revisors merknader

Dato	Kommentar
-	-

## Kunngjøringer

NB: Bare de siste 15 hendelsene som er vist i grafen

Dato	Kunngjøringstype
24/09/2024	Endring av forretningsadresse
22/08/2024	Godkjente årsregnskap
10/05/2023	Godkjente årsregnskap
04/04/2022	Godkjente årsregnskap
28/07/2021	Nyregistrering