



# MDEKON PUMPESERVICE AS

Rapport produsert den 26.06.2026

Org.nr.: 927 568 551



Myscore AS er et selskap som leverer foretaksdata av høy kvalitet. Hos oss får du profesjonelle og godkjente kredittrapporter for små og mellomstore bedrifter i næringslivet.

MyScore AS samarbeider i dag med en av de største aktørene i bransjen, Creditsafe. Creditsafe er et internasjonalt kredittopplysningsbyrå grunnlagt i Norge i 1997, med 18 kontorer i 12 land og over 100 000 kunder. Selskapet har konsesjon fra Datatilsynet til å drive kredittopplysningsvirksomhet i Norge og MyScore utvikler og videreformidler denne informasjonen til våre kunder.

Creditsafe samler inn, bearbeider og forbedrer data fra hundretalls ulike kilder. Felles for alle deres leverandører er at de holder høy kvalitet og oppdateres enten daglig eller med maksimal oppdateringsfrekvens, det vil si så ofte kilden tillater det. Når ny informasjon hentes daglig betyr det at du som kunde alltid kan ta en beslutning basert på siste tilgjengelige informasjon. Eksempel på Creditsafes kilder i Norge er Brønnøysundregistrene (Foretak- og Enhetsregisteret, Regnskapsregisteret, Løsøreregisteret, Roller og Kunngjøringer) Skatteetaten, Folkeregisteret, og inkassobyråer.



**.01**

IDENTIFIKASJON

**.02**

SCORE (RATING)

**.03**

FORKLARING AV SCORE

**.04**

SCORE HISTORIKK

**.05**

INFORMASJON OM EIER OG STYRE

**.06**

SELSKAPSINFORMASJON

**.07**

BETALINGSANMERKNINGER

**.08**

NØKKELTALL

**.09**

KOMPLETT ÅRSREGNSKAP

**.10**

KUNNGJØRINGER

# MDEKON PUMPESERVICE AS

## Selskapsinformasjon

**Besøksadresse**

c/o Pumpe-Service AS Industriveien 12, 1461 LØRENSKOG

**Org.nr**

927568551

**Safe.nr**

NO30657613

**Organisasjonsform**

AS

## 02. SCORE (RATING)

Land | NO

Status | NonActive

Språk | NO

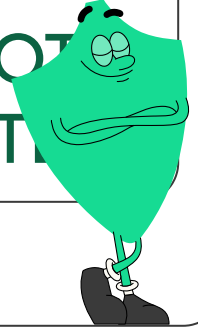
Betalingsanmerkninger | Nei

RATING

E

SCORE

NOT  
RATED



Dagens Score

Not Rated

Kreditt Limit

No Credit Limit

Score (1-100)

Not Rated

Internasjonal Rating Klasse

E

Tidligere Score

46

Moderat risiko

## 03. FORKLARING AV SCORE

### Kreditscore

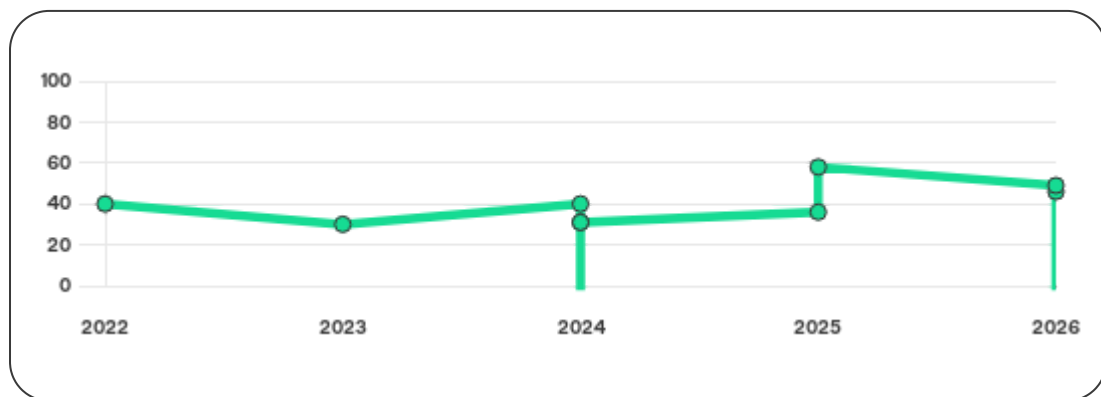
|  |                            |
|--|----------------------------|
| Internasjonal Score                            | E                          |
| Score (0 - 100)                                | Ikke spesifisert           |
| Internasjonal beskrivelse                      | Se Rapport for beskrivelse |
| Gjeldende Kreditt Limit                        | No Credit Limit            |
| Tidligere Creditsafe International Score       | (A - E) C                  |
| Tidligere Creditsafe International Description | Moderat risiko             |
| Tidligere nasjonal score (0 - 100)             | 46                         |
| Tidligere nasjonal beskrivelse                 | Moderat risiko             |
| Tidligere Kreditt Limit                        | Ikke spesifisert           |
| Dato for siste endring av score                | 07/05/2026                 |

### Creditsafe internasjonale beskrivelser

| Internasjonal Score | Nasjonal Score | Beskrivelse       |
|---------------------|----------------|-------------------|
| A                   | 71-100         | Veldig lav risiko |
| B                   | 51-70          | Lav risiko        |
| C                   | 30-50          | Moderat risiko    |
| D                   | 21-29          | Høy risiko        |
| D                   | 1-20           | Veldig høy Risiko |
| E                   | Ikke ratet     |                   |

## 04. SCORE HISTORIKK

NB: Bare de siste 15 hendelsene som er vist i grafen



### Score Historikk

| Dato       | Score | Beskrivelse                |
|------------|-------|----------------------------|
| 07/05/2026 | -25   | Se Rapport for beskrivelse |
| 12/03/2026 | 46    | Moderat risiko             |
| 09/01/2026 | 49    | Moderat risiko             |
| 22/06/2025 | 58    | Lav risiko                 |
| 21/02/2025 | 36    | Moderat risiko             |
| 10/10/2024 | 31    | Moderat risiko             |
| 18/09/2024 | -26   | Se Rapport for beskrivelse |
| 10/07/2024 | 31    | Moderat risiko             |
| 07/03/2024 | 40    | Moderat risiko             |

08/03/2023

30

Moderat risiko

08/07/2022

40

Moderat risiko

## Historiske hendelser

| Dato       | Beskrivelse              |
|------------|--------------------------|
| 07/05/2026 | Risikoprognose, økt      |
| 07/05/2026 | Kredittlimit, redusert   |
| 07/05/2026 | Kredittscore, redusert   |
| 12/03/2026 | Kredittscore, redusert   |
| 12/03/2026 | Kredittlimit, økt        |
| 12/03/2026 | Risikoprognose, økt      |
| 09/01/2026 | Kredittlimit, redusert   |
| 09/01/2026 | Kredittscore, redusert   |
| 09/01/2026 | Risikoprognose, økt      |
| 22/06/2025 | Kredittlimit, økt        |
| 22/06/2025 | Risikoprognose, redusert |
| 22/06/2025 | Kredittscore, økt        |
| 21/02/2025 | Kredittscore, endret     |
| 21/02/2025 | Kredittlimit, endret     |
| 21/02/2025 | Risikoprognose, endret   |

## 05. INFORMASJON OM EIER OG STYRE

### Nåværende rollehavere

| Navn | Adresse | Fødselsdato | Funksjon |
|------|---------|-------------|----------|
| -    | -       | -           | -        |

### Aksjonærer

| Aksjonærnavn     | Andel |
|------------------|-------|
| PUMPE-SERVICE AS | 100%  |

### Signatur & Prokura

Ingen data tilgjengelig

### Gruppestruktur

| Foretaksnavn            | Safe.nr    | Org.nr    | Siste tilgjengelige regnskap | Nivå |
|-------------------------|------------|-----------|------------------------------|------|
| MDEKON HOLDING AS       | NO30609745 | 927396882 | 31/12/2025                   | 0    |
| MDEKON PUMPE-SERVICE AS | NO30657613 | 927568551 | 31/12/2025                   | 1    |

## 06. SELSKAPSFORMLASJON

---

### Foretaksnavn

MDEKON PUMPESERVICE AS

### Organisasjonsnummer

927568551

### Safenummer

NO30657613

### Selskapsform

AS

### Aksjekapital

30,000 NOK

---

### Internettadresse

-

### E-postadresse

-

---

### MVA

Ja

### Registreringsdato

23/08/2021

---

### Adresse

c/o Pumpe-Service AS Industriveien 12,  
1461 LØRENSKOG

---

### Revisor

Ikke spesifisert

### Bransjekode

42.210 Bygging av vann- og  
kloakkanlegg

---

### Antall Ansatte

Ikke spesifisert

### Sted

LØRENSKOG

### Land

NO

---

|                                  |   |
|----------------------------------|---|
| Hovedbransjekode og -beskrivelse | 42.210 Bygging av vann- og kloakkanlegg |
|----------------------------------|---|

|            |      |
|------------|------|
| Sektorkode | 2100 |
|------------|------|

## 07. BETALINGSANMERKNINGER

Betalingsanmerkninger Nei

### Betalingsanmerkninger (Negativ)

| Type | Dato | Kilde | Referansenr. | Beløp | Kreditor | Status |
|------|------|-------|--------------|-------|----------|--------|
| -    | -    | -     | -            | -     | -        | -      |

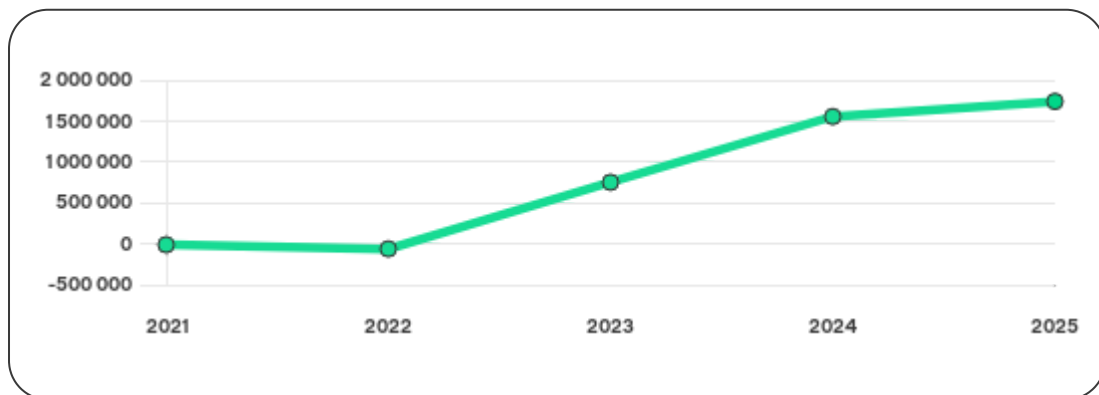
### Frivillig Pant (Ikke Negativ)

| Type                     | Dato       | Beløp   | Kilde            | Referansenr. | Kreditor           | Status              |
|--------------------------|------------|---------|------------------|--------------|--------------------|---------------------|
| PANT I<br>DRIFTSTILBEHØR | 10/12/2021 | 500.000 | Løsøreregisteret | 2021714130   | DNB<br>BANK<br>ASA | Ikke<br>spesifisert |
| FACTORINGAVTALE          | 10/12/2021 | 500.000 | Løsøreregisteret | 2021714129   | DNB<br>BANK<br>ASA | Ikke<br>spesifisert |

## Nøkkeltall

MERK: Alle tall vises i 1000

| Gjeldene år | Sum driftsinntekter | Ordinært resultat før skattekostnad | Sum egenkapital |
|-------------|---------------------|-------------------------------------|-----------------|
| 31/12/2025  | 10 122              | 237                                 | 1739            |
| 31/12/2024  | 9 829               | 1037                                | 1554            |
| 31/12/2023  | 7 501               | 1044                                | 751             |
| 31/12/2022  | 746                 | -66                                 | -62             |
| 31/12/2021  | 0                   | -52                                 | -11             |



# 09. KOMPLETT ÅRSREGNSKAP

## Resultat

MERK: Alle tall vises i 1000

| Regnskapsår                                 | 2025   |         | 2024  |          | 2023  |            | 2022 |           | 2021 |
|---|--------|---------|-------|----------|-------|------------|------|-----------|------|
| Valuta                                      | NOK    |         | NOK   |          | NOK   |            | NOK  |           | NOK  |
| Konsoliderte regnskap                       | Nei    |         | Nei   |          | Nei   |            | Nei  |           | Nei  |
| Sum salgsinntekter                          | 10 138 | ↑ 3.1%  | 9 829 | ↑ 31.0%  | 7 501 | ↑ 905.5%   | 746  | 0%        | 0    |
| Annen driftsinntekt                         | -16    | 0%      | 0     | 0%       | 0     | 0%         | 0    | (N/A)     | 0    |
| Sum driftsinntekter                         | 10 122 | ↑ 3.0%  | 9 829 | ↑ 31.0%  | 7 501 | ↑ 905.5%   | 746  | 0%        | 0    |
| Varekostnad                                 | 4 390  | ↑ 10.2% | 3 983 | ↑ 25.4%  | 3 175 | ↑ 10483.3% | 30   | 0%        | 0    |
| Endr. Behold. Varer under tilvirk./ Ferdige | 0      | (N/A)   | 0     | (N/A)    | 0     | (N/A)      | 0    | (N/A)     | 0    |
| Beholdningsendringer                        | 0      | (N/A)   | 0     | (N/A)    | 0     | (N/A)      | 0    | (N/A)     | 0    |
| Lønnskostnader                              | 3 763  | ↑ 43.5% | 2 623 | ↑ 26.8%  | 2 068 | ↑ 393.6%   | 419  | 0%        | 0    |
| Avskrivninger                               | 272    | ↑ 2.6%  | 265   | ↑ 178.9% | 95    | ↑ 6.7%     | 89   | ↑ 709.1%  | 11   |
| Nedskrivninger                              | 0      | (N/A)   | 0     | (N/A)    | 0     | (N/A)      | 0    | (N/A)     | 0    |
| Andre driftskostnader                       | 1 416  | ↓ 24.1% | 1 865 | ↑ 74.6%  | 1 068 | ↑ 332.4%   | 247  | ↑ 517.5%  | 40   |
| Sum driftskostnader                         | 9 841  | ↑ 12.7% | 8 736 | ↑ 36.4%  | 6 406 | ↑ 716.0%   | 785  | ↑ 1439.2% | 51   |
| Driftsresultat                              | 281    | ↓ 74.3% | 1 093 | ↓ 0.2%   | 1 095 | ↑ 2907.7%  | -39  | ↑ 23.5%   | -51  |

|  |     |          |      |         |      |           |     |           |     |
|--|-----|----------|------|---------|------|-----------|-----|-----------|-----|
| Sum annen renteinntekt                   | 0   | ↓ 100.0% | 9    | 0%      | 0    | 0%        | 0   | 0%        | 0   |
| Sum annen rentekostnad                   | 41  | ↓ 34.9%  | 63   | ↑ 23.5% | 51   | ↑ 82.1%   | 28  | ↑ 1300.0% | 2   |
| Netto finans                             | -44 | ↑ 21.4%  | -56  | ↓ 9.8%  | -51  | ↓ 88.9%   | -27 | ↓ 2600.0% | -1  |
| Ordinært resultat før skattekostnad      | 237 | ↓ 77.2%  | 1037 | ↓ 0.7%  | 1044 | ↑ 1681.8% | -66 | ↓ 26.9%   | -52 |
| Skattekostnad på ordinært resultat       | 53  | ↓ 77.3%  | 234  | ↑ 1.7%  | 230  | ↑ 1742.9% | -14 | ↓ 16.7%   | -12 |
| Ordinært resultat                        | 184 | ↓ 77.1%  | 803  | ↓ 1.4%  | 814  | ↑ 1665.4% | -52 | ↓ 30.0%   | -40 |
| Netto ekstraordinære poster              | 0   | (N/A)    | 0    | (N/A)   | 0    | (N/A)     | 0   | (N/A)     | 0   |
| Skattekostnad på ekstraordinært resultat | 0   | (N/A)    | 0    | (N/A)   | 0    | (N/A)     | 0   | (N/A)     | 0   |
| Minoritetens andel før årsresultat       | 0   | (N/A)    | 0    | (N/A)   | 0    | (N/A)     | 0   | (N/A)     | 0   |
| Årsresultat                              | 185 | ↓ 77.0%  | 803  | ↓ 1.2%  | 813  | ↑ 1694.1% | -51 | ↓ 24.4%   | -41 |
| Avsatt utbytte                           | 0   | (N/A)    | 0    | (N/A)   | 0    | (N/A)     | 0   | (N/A)     | 0   |

## Eiendeler

MERK: Alle tall vises i 1000

|                                 |   |       |   |       |   |          |    |          |    |
|---------------------------------|---|-------|---|-------|---|----------|----|----------|----|
| Forskning og utvikling          | 0 | (N/A) | 0 | (N/A) | 0 | (N/A)    | 0  | (N/A)    | 0  |
| Konsesjoner, patenter, lisenser | 0 | (N/A) | 0 | (N/A) | 0 | (N/A)    | 0  | (N/A)    | 0  |
| Utsatt skattefordel             | 0 | (N/A) | 0 | (N/A) | 0 | (N/A)    | 0  | (N/A)    | 0  |
| Goodwill                        | 0 | 0%    | 0 | 0%    | 0 | 0%       | 0  | 0%       | 0  |
| Andre immaterielle eiendeler    | 0 | 0%    | 0 | 0%    | 0 | ↓ 100.0% | 26 | ↑ 116.7% | 12 |

|  |             |         |             |          |             |          |             |          |            |
|--|-------------|---------|-------------|----------|-------------|----------|-------------|----------|------------|
| <b>Sum Immaterielle anleggsmidler</b>        | <b>0</b>    | 0%      | <b>0</b>    | 0%       | <b>0</b>    | ↓ 100.0% | <b>26</b>   | ↑ 116.7% | <b>12</b>  |
| Tomter, bygninger og annen fast fast eiendom | 0           | 0%      | 0           | 0%       | 0           | 0%       | 0           | 0%       | 0          |
| Maskiner og anlegg                           | 0           | 0%      | 0           | ↓ 100.0% | <b>813</b>  | 0%       | 0           | 0%       | 0          |
| Driftsløsøre / inventar / verktøy / biler    | <b>755</b>  | ↓ 33.4% | <b>1134</b> | ↑ 442.6% | <b>209</b>  | ↓ 68.6%  | <b>665</b>  | ↑ 104.0% | <b>326</b> |
| <b>Sum varige driftsmidler</b>               | <b>755</b>  | ↓ 33.4% | <b>1134</b> | ↑ 11.0%  | <b>1022</b> | ↑ 53.7%  | <b>665</b>  | ↑ 104.0% | <b>326</b> |
| Andre anleggsmidler                          | 53          | 0%      | 53          | 0%       | 0           | 0%       | 0           | 0%       | 0          |
| <b>Sum Anleggsmidler</b>                     | <b>755</b>  | ↓ 33.4% | <b>1134</b> | ↑ 11.0%  | <b>1022</b> | ↑ 47.9%  | <b>691</b>  | ↑ 104.4% | <b>338</b> |
| Råvarer og innkjøpte halvfabrikata           | 0           | (N/A)   | 0           | (N/A)    | 0           | (N/A)    | 0           | (N/A)    | 0          |
| Ferdigvarer                                  | 0           | (N/A)   | 0           | (N/A)    | 0           | (N/A)    | 0           | (N/A)    | 0          |
| Andre varer                                  | 0           | (N/A)   | 0           | (N/A)    | 0           | (N/A)    | 0           | (N/A)    | 0          |
| <b>Sum varer</b>                             | <b>270</b>  | 0%      | <b>0</b>    | 0%       | <b>0</b>    | 0%       | <b>0</b>    | 0%       | <b>0</b>   |
| Kundefordringer                              | 876         | ↑ 21.0% | <b>724</b>  | ↓ 16.0%  | <b>862</b>  | ↑ 797.9% | <b>96</b>   | 0%       | <b>0</b>   |
| Andre fordringer                             | 49          | ↓ 14.0% | <b>57</b>   | ↑ 375.0% | <b>12</b>   | ↓ 70.7%  | <b>41</b>   | ↑ 192.9% | <b>14</b>  |
| Konsernfordringer                            | 0           | (N/A)   | 0           | (N/A)    | 0           | (N/A)    | 0           | (N/A)    | 0          |
| <b>Sum fordringer</b>                        | <b>925</b>  | ↑ 18.4% | <b>781</b>  | ↓ 10.6%  | <b>874</b>  | ↑ 538.0% | <b>137</b>  | ↑ 878.6% | <b>14</b>  |
| <b>Sum Kasse / Bank / Post</b>               | <b>1298</b> | ↓ 14.5% | <b>1518</b> | ↑ 34.8%  | <b>1126</b> | ↑ 299.3% | <b>282</b>  | ↓ 5.0%   | <b>297</b> |
| <b>Sum omløpsmidler</b>                      | <b>2493</b> | ↑ 8.4%  | <b>2299</b> | ↑ 14.9%  | <b>2000</b> | ↑ 377.3% | <b>419</b>  | ↑ 34.7%  | <b>311</b> |
| <b>Sum eiendeler</b>                         | <b>3248</b> | ↓ 5.4%  | <b>3433</b> | ↑ 13.6%  | <b>3022</b> | ↑ 172.3% | <b>1110</b> | ↑ 71.0%  | <b>649</b> |

# Egenkapital og Gjeld

MERK: Alle tall vises i 1000

|   |             |                |             |                 |            |                  |            |                 |            |
|---|-------------|----------------|-------------|-----------------|------------|------------------|------------|-----------------|------------|
| Aksjekapital                                | 30          | 0%             | 30          | 0%              | 30         | 0%               | 30         | 0%              | 30         |
| Egne aksjer                                 | 0           | (N/A)          | 0           | (N/A)           | 0          | (N/A)            | 0          | (N/A)           | 0          |
| Overkursfond                                | 0           | 0%             | 0           | 0%              | 0          | 0%               | 0          | 0%              | 0          |
| Annen innskutt egenkapital                  | 0           | 0%             | 0           | 0%              | 0          | 0%               | 0          | 0%              | 0          |
| <b>Sum innskutt egenkapital</b>             | <b>30</b>   | <b>0%</b>      | <b>30</b>   | <b>0%</b>       | <b>30</b>  | <b>0%</b>        | <b>30</b>  | <b>0%</b>       | <b>30</b>  |
| Minoritetsinteresser                        | 0           | (N/A)          | 0           | (N/A)           | 0          | (N/A)            | 0          | (N/A)           | 0          |
| <b>Sum opptjent egenkapital</b>             | <b>1709</b> | <b>↑ 12.1%</b> | <b>1524</b> | <b>↑ 111.4%</b> | <b>721</b> | <b>↑ 883.7%</b>  | <b>-92</b> | <b>↓ 124.4%</b> | <b>-41</b> |
| <b>Sum egenkapital</b>                      | <b>1739</b> | <b>↑ 11.9%</b> | <b>1554</b> | <b>↑ 106.9%</b> | <b>751</b> | <b>↑ 1311.3%</b> | <b>-62</b> | <b>↓ 463.6%</b> | <b>-11</b> |
| Pensjonsforpliktelseser                     | 0           | (N/A)          | 0           | (N/A)           | 0          | (N/A)            | 0          | (N/A)           | 0          |
| Obligasjonslån                              | 0           | ↓ 100.0%       | 279         | ↓ 10.0%         | 310        | ↓ 44.0%          | 554        | ↑ 269.3%        | 150        |
| Pantegjeld / gjeld til kredittinstitusjoner | 318         | ↓ 19.5%        | 395         | ↓ 16.5%         | 473        | ↑ 70.8%          | 277        | ↓ 12.1%         | 315        |
| Langsiktig konserngjeld                     | 0           | ↓ 100.0%       | 80          | ↓ 33.3%         | 120        | 0%               | 120        | ↓ 20.0%         | 150        |
| <b>Sum langsiktig gjeld</b>                 | <b>321</b>  | <b>↓ 58.1%</b> | <b>767</b>  | <b>↓ 17.9%</b>  | <b>934</b> | <b>↓ 1.8%</b>    | <b>951</b> | <b>↑ 54.6%</b>  | <b>615</b> |
| Gjeld til kredittinstitusjoner              | 0           | (N/A)          | 0           | (N/A)           | 0          | (N/A)            | 0          | (N/A)           | 0          |
| Leverandørgjeld                             | 565         | ↑ 120.7%       | 256         | ↓ 49.9%         | 511        | ↑ 530.9%         | 81         | ↑ 107.7%        | 39         |
| Kortsiktig konserngjeld                     | 0           | (N/A)          | 0           | (N/A)           | 0          | (N/A)            | 0          | (N/A)           | 0          |
| Andre kreditorer                            | 0           | (N/A)          | 0           | (N/A)           | 0          | (N/A)            | 0          | (N/A)           | 0          |
| Annen kortsiktig gjeld                      | 675         | ↓ 25.7%        | 908         | ↑ 9.9%          | 826        | ↑ 485.8%         | 141        | ↑ 2720.0%       | 5          |

|                                 |              |         |              |         |              |          |              |          |            |
|---------------------------------|--------------|---------|--------------|---------|--------------|----------|--------------|----------|------------|
| Sum kortsiktig gjeld            | 1 240        | ↑ 6.5%  | 1 164        | ↓ 12.9% | 1 337        | ↑ 502.3% | 222          | ↑ 404.6% | 44         |
| <b>SUM GJELD</b>                | <b>1 561</b> | ↓ 19.2% | <b>1 931</b> | ↓ 15.0% | <b>2 271</b> | ↑ 93.6%  | <b>1 173</b> | ↑ 78.0%  | <b>659</b> |
| <b>SUM GJELD OG EGENKAPITAL</b> | <b>3 300</b> | ↓ 5.3%  | <b>3 485</b> | ↑ 15.3% | <b>3 022</b> | ↑ 172.0% | <b>1 111</b> | ↑ 71.5%  | <b>648</b> |

## Øvrig

MERK: Alle tall vises i 1000

|                    |       |         |       |          |       |          |     |          |     |
|--------------------|-------|---------|-------|----------|-------|----------|-----|----------|-----|
| Sum eksport        | 0     | (N/A)   | 0     | (N/A)    | 0     | (N/A)    | 0   | (N/A)    | 0   |
| Arbeidskapital     | 1 253 | ↑ 10.4% | 1 135 | ↑ 71.2%  | 663   | ↑ 236.6% | 197 | ↓ 26.2%  | 267 |
| Netto formue       | 1 739 | ↑ 11.9% | 1 554 | ↑ 106.9% | 751   | ↑ 953.4% | -88 | ↓ 282.6% | -23 |
| Sysselsatt kapital | 2 060 | ↓ 11.3% | 2 321 | ↑ 37.7%  | 1 685 | ↑ 89.5%  | 889 | ↑ 47.2%  | 604 |
| Lønn daglig leder  | 0     | (N/A)   | 0     | (N/A)    | 0     | (N/A)    | 0   | (N/A)    | 0   |
| Revisjonshonorar   | 0     | (N/A)   | 0     | (N/A)    | 0     | (N/A)    | 0   | (N/A)    | 0   |

## Nøkkeltall

|                              |       |       |        |        |        |
|------------------------------|-------|-------|--------|--------|--------|
| Resultatgrad                 | 2.34  | 10.55 | 13.92  | -8.85  | N/A    |
| Kapitalavkastning            | 11.5  | 44.68 | 61.96  | -7.42  | -8.61  |
| Avkastning på totalkapitalen | 7.18  | 29.75 | 34.55  | -5.95  | -8.02  |
| Totalkapitalens rentabilitet | 13.63 | 66.69 | 139.01 | 106.45 | 472.73 |
| Nettop arbeidskapital        | 8.08  | 8.66  | 11.31  | 3.79   | 0      |

|  |       |       |        |          |          |
|--|-------|-------|--------|----------|----------|
| Varelagerets omløpshastighet           | 2.67  | 0     | 0      | 0        | N/A      |
| DSO / Gjennomsnittlig dager utestående | 31.59 | 26.89 | 41.95  | 46.97    | N/A      |
| Kreditt.tid leverandører               | 20.37 | 9.51  | 24.87  | 39.63    | N/A      |
| Likviditetsgrad 1                      | 2.01  | 1.98  | 1.5    | 1.89     | 7.07     |
| Likviditetsgrad 2                      | 1.79  | 1.98  | 1.5    | 1.89     | 7.07     |
| Gjeldsgrad                             | 0.71  | 0.75  | 1.78   | -3.58    | -4       |
| Soliditet                              | 18.46 | 49.36 | 124.37 | -1533.87 | -5590.91 |
| Egenkapitalandel                       | 52.68 | 44.58 | 24.85  | -5.72    | -1.73    |
| Gjeldsgrad                             | 0.9   | 1.24  | 3.02   | -18.92   | -59.91   |

## Revisors merknader

| Dato | Kommentar |
|------|-----------|
| -    | -         |

## 10. KUNNGJØRINGER

### Kunngjøringer

NB: Bare de siste 15 hendelsene som er vist i grafen

| Dato       | Kunngjøringstype   |
|------------|--|
| 06/05/2026 | Sletting etter fusjon  |
| 09/03/2026 | Godkjente årsregnskap  |
| 28/02/2026 | Beslutning om fusjon   |
| 23/01/2026 | Endring av forretningsadresse  |
| 08/01/2026 | Endring av styre   |
| 18/06/2025 | Godkjente årsregnskap  |
| 09/10/2024 | Endring av revisor   |
| 17/09/2024 | Varsel om tvangsoppløsning (på grunn av manglende styre, daglig leder eller revisor) |
| 08/07/2024 | Godkjente årsregnskap  |
| 08/03/2024 | Endring av forretningsadresse  |
| 27/11/2023 | Godkjente årsregnskap  |
| 27/11/2023 | Godkjente årsregnskap  |
| 02/08/2023 | Godkjente årsregnskap  |
| 07/03/2023 | Endring av daglig leder  |
| 06/07/2022 | Godkjente årsregnskap  |