

INDUSTRIMONTAGE ØLAND AS

Org.nr.: 927 589 796

Rapport produsert den 18.09.2024

Myscore AS er et selskap som leverer foretaksdata av høy kvalitet. Hos oss får du profesjonelle og godkjente kredittrapporter for små og mellomstore bedrifter i næringslivet.

MyScore AS samarbeider i dag med en av de største aktørene i bransjen, Creditsafe. Creditsafe er et internasjonalt kredittopplysningsbyrå grunnlagt i Norge i 1997, med 18 kontorer i 12 land og over 100 000 kunder. Selskapet har konsesjon fra Datatilsynet til å drive kredittopplysningsvirksomhet i Norge og MyScore utvikler og videreformidler denne informasjonen til våre kunder.

Creditsafe samler inn, bearbeider og forbedrer data fra hundretalls ulike kilder. Felles for alle deres leverandører er at de holder høy kvalitet og oppdateres enten daglig eller med maksimal oppdateringsfrekvens, det vil si så ofte kilden tillater det. Når ny informasjon hentes daglig betyr det at du som kunde alltid kan ta en beslutning basert på siste tilgjengelige informasjon. Eksempel på Creditsafes kilder i Norge er Brønnøysundregistrene (Foretak- og Enhetsregisteret, Regnskapsregisteret, Løsøreregisteret, Roller og Kunngjøringer) Skatteetaten, Folkeregisteret, og inkassobyråer.

**MYSORE AS****creditsafe**

.01

IDENTIFIKASJON

.02

SCORE (RATING)

.03

FORKLARING AV SCORE

.04

SCORE HISTORIKK

.05

INFORMASJON OM EIER OG STYRE

.06

SELSKAPSINFORMASJON

.07

BETALINGSANMERKNINGER

.08

NØKKELTALL

.09

KOMPLETT ÅRSREGNSKAP

.10

KUNNGJØRINGER

INDUSTRIMONTAGE ØLAND AS

Selskapsinformasjon

Besøksadresse

Fossveien 4, 3647 HVITTINGFOSS

Org.nr

927589796

Safe.nr

NO30874573

Organisasjonsform

AS

SCORE

29

(0-100)

Høy risiko



RATING

D

Høy risiko

Land

NO

Status

Aktiv

Språk

NO

Betalings-
anmerkning

Nei

Dagens Score

29

Høy risiko

Tidligere Score

28

Høy risiko

Kreditt Limit

0 NOK

Internasjonal Rating Klasse

D


Høy risiko

Score (1-100)

29

Høy risiko

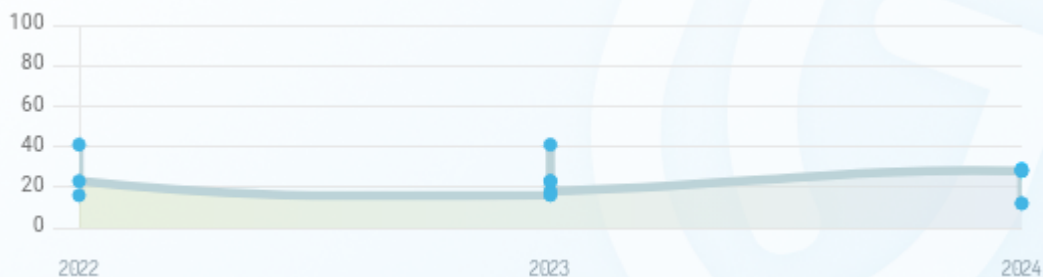
Kreditscore

Internasjonal Score	D
Score (0 - 100)	 0 29 100
Internasjonal beskrivelse	Høy risiko
Gjeldende Kreditt Limit	0 NOK
Tidligere Creditsafe International Score	(A - E) D
Tidligere Creditsafe International Description	Høy risiko
Tidligere nasjonal score (0 - 100)	28
Tidligere nasjonal beskrivelse	Høy risiko
Tidligere Kreditt Limit	Ikke spesifisert
Dato for siste endring av score	11/07/2024

Creditsafe internasjonale beskrivelser

Internasjonal Score	Nasjonal Score	Veldig lav beskrivelse
A	71-100	Veldig lav risiko
B	51-70	Lav risiko
C	30-50	Moderat risiko
D	21-29	Høy risiko
D	1-20	Veldig høy Risiko
E	Ikke ratet	

NB: Bare de siste 15 hendelsene som er vist i grafen



Score Historikk

Dato	Score	Beskrivelse
11/07/2024	29	Høy risiko
04/07/2024	28	Høy risiko
09/02/2024	12	Veldig høy Risiko
08/02/2024	28	Høy risiko
30/01/2024	12	Veldig høy Risiko
02/01/2024	28	Høy risiko
21/09/2023	18	Veldig høy Risiko
25/07/2023	23	Høy risiko
07/02/2023	41	Moderat risiko
27/01/2023	23	Høy risiko
15/01/2023	16	Veldig høy Risiko

17/11/2022	23	Høy risiko
14/09/2022	41	Moderat risiko
25/08/2022	16	Veldig høy Risiko
03/06/2022	41	Moderat risiko

Historiske hendelser

Dato	Beskrivelse
11/07/2024	Endring Rating
04/07/2024	Endring Rating
09/02/2024	Endring Rating
08/02/2024	Endring Rating
30/01/2024	Endring Rating
02/01/2024	Endring Rating
21/09/2023	Endring Rating
25/07/2023	Endring Limit
25/07/2023	Endring Rating
07/02/2023	Endring Limit
07/02/2023	Endring Rating
27/01/2023	Endring Rating
15/01/2023	Endring Rating
17/11/2022	Endring Limit
17/11/2022	Endring Rating

Nåværende rollehavere

Navn	Adresse	Fødselsdato	Funksjon
Øland, Jens	Landehagen 3 3647 HVITTINGFOSS	19/03/1965	Daglig leder/administrerende direktør
Øland, Jens	Landehagen 3 3647 HVITTINGFOSS	19/03/1965	Styreleder

Aksjonærer

Aksjonærnavn	Andel
Jens Øland	100%

Signatur & Prokura

Signatur	Jens Øland
Prokura	Ingen data tilgjengelig

Gruppestruktur

Konseminformasjon ikke tilgjengelig for dette selskapet

Foretaksnavn

INDUSTRIMONTAGE ØLAND AS

Organisasjonsnummer

927589796

Safenummer

NO30874573

Selskapsform

AS

Aksjekapital

30,000 NOK

Bransjekode

25.620 Bearbeiding av metaller

Antall Ansatte

5

Sted

HVITTINGFOSS

Land

NO

Internettadresse

-

E-postadresse

-

MVA

Ja

Registreringsdato

10/12/2021

Adresse

Fossveien 4, 3647 HVITTINGFOSS

Revisor

Ikke spesifisert

Hovedbransjekode og -beskrivelse

25.620 Bearbeiding av metaller

Sektorkode

2100

| Betalingsanmerkninger

Nei

Betalingsanmerkninger (Negativ)

Type	Dato	Kilde	Referansnr.	Beløp	Kreditor	Status
-	-	-	-	-	-	-

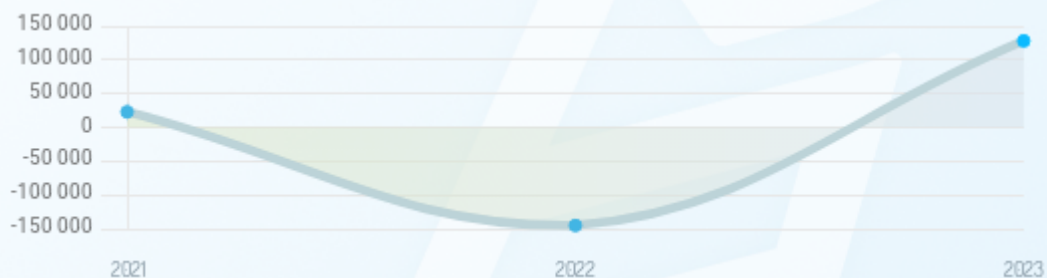
Frivillig Pant (Ikke Negativ)

Type	Dato	Beløp	Kilde	Referansnr.	Kreditor	Status
-	-	-	-	-	-	-

Nøkkeltall

MERK: Alle tall vises i 1000

Gjeldene år	Sum driftsinntekter	Ordinært resultat før skattekostnad	Sum egenkapital
31/12/2023	8 282	310	128
31/12/2022	5 619	-168	-145
31/12/2021		-7	23



Resultat

MERK: Alle tall vises i 1000

Regnskapsår	2023		2022		2021
Valuta	NOK		NOK		NOK
Konsoliderte regnskap	Nei		Nei		Nei
Sum salgsinntekter	8 282	(↑47.39%)	5 619	(0%)	0
Annen driftsinntekt	0	(0%)	0	(N/A)	0
Sum driftsinntekter	8 282	(↑47.39%)	5 619	(0%)	0
Varekostnad	3 310	(↑130.66%)	1 435	(0%)	0
Endr. Behold. Varer under tilvirk./ Ferdige	0	(N/A)	0	(N/A)	0
Beholdningsendringer	0	(N/A)	0	(N/A)	0
Lønnskostnader	2 699	(↓20.43%)	3 392	(0%)	0
Avskrivninger	47	(0%)	0	(N/A)	0
Nedskrivninger	0	(N/A)	0	(N/A)	0
Andre driftskostnader	1 905	(↑100.53%)	950	(↑13471.43%)	7
Sum driftskostnader	7 961	(↑37.81%)	5 777	(↑82428.57%)	7
Driftsresultat	321	(↑303.16%)	-158	(↓2157.14%)	-7
Sum annen renteinntekt	0	(0%)	0	(0%)	0
Sum annen rentekostnad	11	(↑22.22%)	9	(0%)	0
Netto finans	-11	(↓22.22%)	-9	(0%)	0

Ordinært resultat før skattekostnad	310	(↑284.52%)	-168	(↓2300%)	-7
Skattekostnad på ordinært resultat	37	(0%)	0	(N/A)	0
Ordinært resultat	273	(↑262.50%)	-168	(↓2300%)	-7
Netto ekstraordinære poster	0	(N/A)	0	(N/A)	0
Skattekostnad på ekstraordinært resultat	0	(N/A)	0	(N/A)	0
Minoritetens andel før årsresultat	0	(N/A)	0	(N/A)	0
Årsresultat	273	(↑262.50%)	-168	(↓2300%)	-7
Avsatt utbytte	0	(N/A)	0	(N/A)	0

Eiendeler

MERK: Alle tall vises i 1000

Forskning og utvikling	0	(N/A)	0	(N/A)	0
Konsesjoner, patenter, lisenser	0	(N/A)	0	(N/A)	0
Utsatt skattefordel	0	(N/A)	0	(N/A)	0
Goodwill	0	(0%)	0	(0%)	0
Andre immaterielle eiendeler	0	(0%)	0	(0%)	0
Sum Immaterielle anleggsmidler	0	(0%)	0	(0%)	0
Tomter, bygninger og annen fast eiendom	0	(0%)	0	(0%)	0
Maskiner og anlegg	18	(0%)	0	(0%)	0
Driftsløsøre / inventar / verktøy / biler	184	(0%)	0	(0%)	0

Sum varige driftsmidler	202	(0%)	0	(0%)	0
Andre anleggsmidler	0	(0%)	0	(0%)	0
Sum Anleggsmidler	202	(0%)	0	(0%)	0
Råvarer og innkjøpte halvfabrikata	0	(N/A)	0	(N/A)	0
Ferdigvarer	0	(N/A)	0	(N/A)	0
Andre varer	0	(N/A)	0	(N/A)	0
Sum varer	122	(0%)	0	(0%)	0
Kundefordringer	1 088	(↓35.32%)	1 682	(0%)	0
Andre fordringer	12	(↓14.29%)	14	(0%)	0
Konsemfordringer	0	(N/A)	0	(N/A)	0
Sum fordringer	1 101	(↓35.08%)	1 696	(0%)	0
Sum Kasse / Bank / Post	416	(↓39.53%)	688	(↑2272.41%)	29
Sum omløpsmidler	1 639	(↓31.25%)	2 384	(↑8120.69%)	29
Sum eiendeler	1 841	(↓22.78%)	2 384	(↑8120.69%)	29

Egenkapital og Gjeld

MERK: Alle tall vises i 1000

Aksjekapital	30	(0%)	30	(0%)	30
Egne aksjer	0	(N/A)	0	(N/A)	0
Overkursfond	0	(0%)	0	(0%)	0
Annen innskutt egenkapital	0	(0%)	0	(0%)	0

Sum innskutt egenkapital	30	(0%)	30	(0%)	30
Minoritetsinteresser	0	(N/A)	0	(N/A)	0
Sum opptjent egenkapital	98	(↑156.00%)	-175	(↓2400%)	-7
Sum egenkapital	128	(↑188.28%)	-145	(↓730.43%)	23
Pensjonsforpliktelser	0	(N/A)	0	(N/A)	0
Obligasjonslån	0	(0%)	0	(0%)	0
Pantegjeld / gjeld til kredittinstitusjoner	0	(0%)	0	(0%)	0
Langsiktig konsengjeld	0	(0%)	0	(0%)	0
Sum langsiktig gjeld	3	(0%)	0	(0%)	0
Gjeld til kredittinstitusjoner	0	(N/A)	0	(N/A)	0
Leverandørgjeld	785	(↓44.56%)	1 416	(0%)	0
Kortsiktig konsengjeld	0	(N/A)	0	(N/A)	0
Andre kreditorer	0	(N/A)	0	(N/A)	0
Annen kortsiktig gjeld	925	(↓16.89%)	1 113	(↑18450.00%)	6
Sum kortsiktig gjeld	1 710	(↓32.38%)	2 529	(↑42050.00%)	6
SUM GJELD	1 713	(↓32.27%)	2 529	(↑42050.00%)	6
SUM GJELD OG EGENKAPITAL	1 841	(↓22.78%)	2 384	(↑8120.69%)	29

Øvrig

MERK: Alle tall vises i 1000

Sum eksport	0	(N/A)	0	(N/A)	0
Arbeidskapital	-71	(↑51.03%)	-145	(↓730.43%)	23

Netto formue	128	(↑188.28%)	-145	(↓730.43%)	23
Sysselsatt kapital	131	(↑190.34%)	-145	(↓730.43%)	23
Lønn daglig leder	0	(N/A)	0	(N/A)	0
Revisjonshonorar	0	(N/A)	0	(N/A)	0

Nøkkeltall

Resultatgrad	3.74	-2.99	N/A
Kapitalavkastning	236.64	115.86	-30.43
Avkastning på totalkapitalen	16.85	-7.05	-24.14
Totalkapitalens rentabilitet	242.19	115.86	-30.43
Nettop arbeidskapital	-116.65	-38.75	N/A
Varelagerets omløpshastighet	1.47	0	N/A
DSO / Gjennomsnittlig dager utestående	47.95	109.26	N/A
Kreditt. tid leverandører	34.6	91.98	N/A
Likviditetsgrad 1	0.96	0.94	4.83
Likviditetsgrad 2	0.89	0.94	4.83
Gjeldsgrad	13.36	-17.44	0.26
Soliditet	2.34	0	0
Egenkapitalandel	6.95	-6.08	79.31
Gjeldsgrad	13.38	-17.44	0.26

Revisors merknader

Dato	Kommentar
-	-

Kunngjøringer

NB: Bare de siste 15 hendelsene som er vist i grafen

Dato	Kunngjøringstype
09/07/2024	Godkjente årsregnskap
04/07/2024	Godkjente årsregnskap
01/01/2024	Endring av forretningsadresse
19/09/2023	Godkjente årsregnskap
31/05/2022	Godkjente årsregnskap
11/12/2021	Nyregistrering