

# MELLEM OG MARTINSEN AS

Rapport produsert den 10.06.2026

Org.nr.: 927 608 936



Myscore AS er et selskap som leverer foretaksdata av høy kvalitet. Hos oss får du profesjonelle og godkjente kredittrapporter for små og mellomstore bedrifter i næringslivet.

MyScore AS samarbeider i dag med en av de største aktørene i bransjen, Creditsafe. Creditsafe er et internasjonalt kredittopplysningsbyrå grunnlagt i Norge i 1997, med 18 kontorer i 12 land og over 100 000 kunder. Selskapet har konsesjon fra Datatilsynet til å drive kredittopplysningsvirksomhet i Norge og MyScore utvikler og videreformidler denne informasjonen til våre kunder.

Creditsafe samler inn, bearbeider og forbedrer data fra hundretalls ulike kilder. Felles for alle deres leverandører er at de holder høy kvalitet og oppdateres enten daglig eller med maksimal oppdateringsfrekvens, det vil si så ofte kilden tillater det. Når ny informasjon hentes daglig betyr det at du som kunde alltid kan ta en beslutning basert på siste tilgjengelige informasjon. Eksempel på Creditsafes kilder i Norge er Brønnøysundregistrene (Foretak- og Enhetsregisteret, Regnskapsregisteret, Løsøreregisteret, Roller og Kunngjøringer) Skatteetaten, Folkeregisteret, og inkassobyråer.



**.01**

IDENTIFIKASJON

**.02**

SCORE (RATING)

**.03**

FORKLARING AV SCORE

**.04**

SCORE HISTORIKK

**.05**

INFORMASJON OM EIER OG STYRE

**.06**

SELSKAPSINFORMASJON

**.07**

BETALINGSANMERKNINGER

**.08**

NØKKELTALL

**.09**

KOMPLETT ÅRSREGNSKAP

**.10**

KUNNGJØRINGER

# MELLEM OG MARTINSEN AS

## Selskapsinformasjon

**Besøksadresse**

Skårersletta 61, 1473 LØRENSKOG

**Postadresse**

Postboks 175, 1471 LØRENSKOG

**Org.nr**

927608936

**Safe.nr**

NO00142449

**Telefon**

67906773

**Organisasjonsform**

AS

## 02. SCORE (RATING)

Land | NO

Status | Aktiv

Språk | NO

Betalingsanmerkninger | Nei

RATING

A

Veldig lav risiko

SCORE

93

Veldig lav risiko



Dagens Score

93

Veldig lav risiko

Kreditt Limit

1,410,000 NOK

Score (1-100)

93

Veldig lav risiko

Internasjonal Rating Klasse

A

Veldig lav risiko


Tidligere Score

86

Veldig lav risiko

# 03. FORKLARING AV SCORE

## Kredittscore

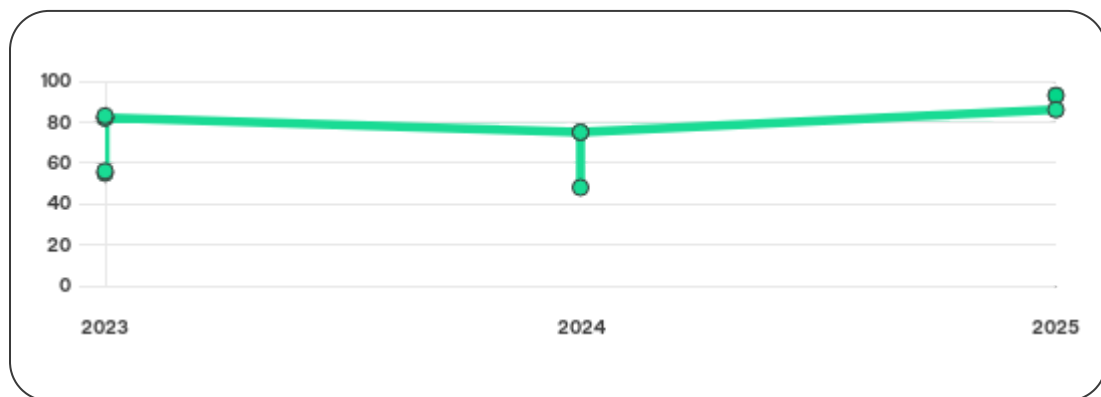
Internasjonal Score	A
Score (0 - 100)	 93 / 100
Internasjonal beskrivelse	Veldig lav risiko
Gjeldende Kreditt Limit	1,410,000 NOK
Tidligere Creditsafe International Score	(A - E) A
Tidligere Creditsafe International Description	Veldig lav risiko
Tidligere nasjonal score (0 - 100)	86
Tidligere nasjonal beskrivelse	Veldig lav risiko
Tidligere Kreditt Limit	Ikke spesifisert
Dato for siste endring av score	25/06/2025

## Creditsafe internasjonale beskrivelser

Internasjonal Score	Nasjonal Score	Beskrivelse
A	71-100	Veldig lav risiko
B	51-70	Lav risiko
C	30-50	Moderat risiko
D	21-29	Høy risiko
D	1-20	Veldig høy Risiko
E	Ikke ratet	

## 04. SCORE HISTORIKK

NB: Bare de siste 15 hendelsene som er vist i grafen



### Score Historikk

Dato	Score	Beskrivelse
25/06/2025	93	Veldig lav risiko
21/02/2025	86	Veldig lav risiko
04/11/2024	75	Veldig lav risiko
30/09/2024	48	Moderat risiko
08/08/2024	75	Veldig lav risiko
02/11/2023	82	Veldig lav risiko
09/10/2023	55	Lav risiko
24/08/2023	82	Veldig lav risiko
21/08/2023	83	Veldig lav risiko
08/08/2023	56	Lav risiko

## Historiske hendelser

Dato	Beskrivelse
25/06/2025	Kredittlimit, redusert
25/06/2025	Kredittscore, økt
25/06/2025	Risikoprognose, redusert
21/02/2025	Risikoprognose, endret
21/02/2025	Kredittscore, endret
21/02/2025	Kredittlimit, endret
04/11/2024	Endring Limit
04/11/2024	Endring Rating
30/09/2024	Endring Limit
30/09/2024	Endring Rating
08/08/2024	Endring Rating
02/11/2023	Endring Limit
02/11/2023	Endring Rating
09/10/2023	Endring Limit
09/10/2023	Endring Rating

## 05. INFORMASJON OM EIER OG STYRE

### Nåværende rollehavere

Navn	Adresse	Fødselsdato	Funksjon
Martinsen, Ove	Margarethas Vei 19 1473 LØRENSKOG	17/08/1949	Daglig leder/administrerende direktør
Martinsen, Ove	Margarethas Vei 19 1473 LØRENSKOG	17/08/1949	Styreleder
Mellem, Olav Petter	Romeriksgata 22 B 2003 LILLESTRØM	28/09/1956	Varamedlem

### Aksjonærer

Aksjonærnavn	Andel
Ove Martinsen	50%
Olav Petter Mellem	50%

### Signatur & Prokura

Signatur	Selskapets firma tegnes av styrets medlemmer.
Prokura	Ingen data tilgjengelig

### Gruppestruktur

Konseminformasjon ikke tilgjengelig for dette selskapet

## 06. SELSKAPSFORMASJON

---

### Foretaksnavn

MELLEM OG MARTINSEN AS

### Organisasjonsnummer

927608936

### Safenummer

NO00142449

### Selskapsform

AS

### Aksjekapital

100,000 NOK

### Internettadresse

-

### E-postadresse

-

### MVA

Ja

### Registreringsdato

19/02/1995

### Adresse

Skårersletta 61, 1473 LØRENSKOG

### Revisor

EVJEN REVISJON AS

### Bransjekode

43.330 Gulvlegging og tapetsering

### Antall Ansatte

9

### Sted

LØRENSKOG

### Land

NO

---

Hovedbransjekode og -beskrivelse	43.330 Gulvlegging og tapetsering
----------------------------------	-----------------------------------

Sektorkode	2100
------------	------

## 07. BETALINGSANMERKNINGER

---

Betalingsanmerkninger Nei

### Betalingsanmerkninger (Negativ)

Type	Dato	Kilde	Referansnr.	Beløp	Kreditor	Status
-	-	-	-	-	-	-

### Frivillig Pant (Ikke Negativ)

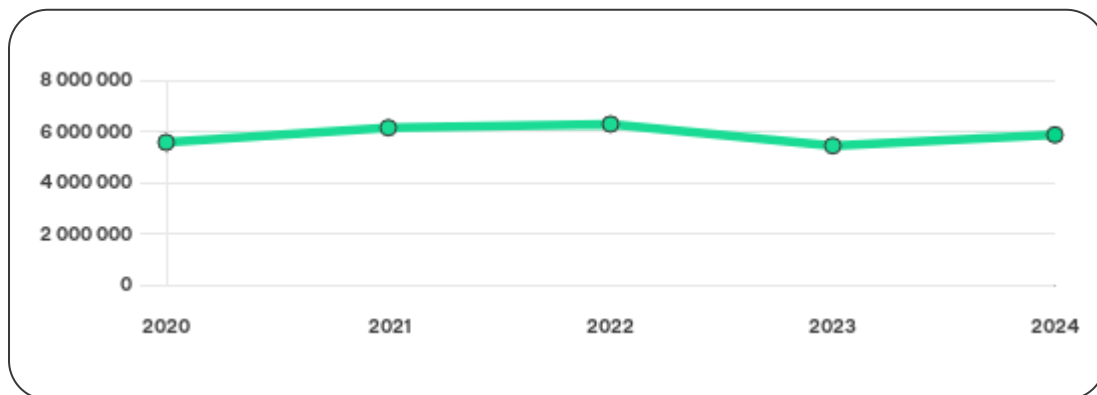
Type	Dato	Beløp	Kilde	Referansnr.	Kreditor	Status
-	-	-	-	-	-	-

## 08. NØKKELTALL

### Nøkkeltall

MERK: Alle tall vises i 1000

Gjeldene år	Sum driftsinntekter	Ordinært resultat før skattekostnad	Sum egenkapital
31/12/2024	23 478	102	5 859
31/12/2023	24 599	-846	5 431
31/12/2022	21 663	193	6 277
31/12/2021	21 354	745	6 136
31/12/2020	22 003	1665	5 567



# 09. KOMPLETT ÅRSREGNSKAP

## Resultat

MERK: Alle tall vises i 1000

Regnskapsår	2024		2023		2022		2021		2020
Valuta	NOK		NOK		NOK		NOK		NOK
Konsoliderte regnskap	Nei		Nei		Nei		Nei		Nei
<b>Sum salgsinntekter</b>	<b>23 464</b>	↓ 4.6%	<b>24 598</b>	↑ 13.1%	<b>21 753</b>	↑ 1.9%	<b>21 354</b>	↓ 3.0%	<b>22 003</b>
Annen driftsinntekt	14	↑ 1300.0%	1	↑ 101.1%	-90	0%	0	(N/A)	0
<b>Sum driftsinntekter</b>	<b>23 478</b>	↓ 4.6%	<b>24 599</b>	↑ 13.6%	<b>21 663</b>	↑ 1.4%	<b>21 354</b>	↓ 3.0%	<b>22 003</b>
Varekostnad	18 368	↑ 0.5%	18 280	↑ 13.8%	16 070	↓ 0.3%	16 113	↓ 0.3%	16 163
Endr. Behold. Varer under tilvirk./ Ferdige	0	(N/A)	0	(N/A)	0	(N/A)	0	(N/A)	0
Beholdningsendringer	0	(N/A)	0	(N/A)	0	(N/A)	0	(N/A)	0
Lønnskostnader	3 598	↓ 21.1%	4 561	↑ 19.7%	3 809	↑ 19.6%	3 185	↑ 8.6%	2 933
Avskrivninger	159	↑ 10.4%	144	↑ 35.9%	106	↓ 32.9%	158	↑ 68.1%	94
Nedskrivninger	0	(N/A)	0	(N/A)	0	(N/A)	0	(N/A)	0
Andre driftskostnader	1 257	↓ 49.0%	2 464	↑ 66.3%	1 482	↑ 28.5%	1 153	↑ 1.6%	1 135
<b>Sum driftskostnader</b>	<b>23 382</b>	↓ 8.1%	<b>25 449</b>	↑ 18.6%	<b>21 467</b>	↑ 4.2%	<b>20 609</b>	↑ 1.4%	<b>20 325</b>
<b>Driftsresultat</b>	<b>96</b>	↑ 111.3%	<b>-850</b>	↓ 533.7%	<b>196</b>	↓ 73.7%	<b>745</b>	↓ 55.6%	<b>1 678</b>

Sum annen renteinntekt	13	↑ 116.7%	6	↑ 50.0%	4	0%	0	↓ 100.0%	2
Sum annen rentekostnad	5	↑ 150.0%	2	0%	2	↑ 100.0%	1	↓ 50.0%	2
Netto finans	6	↑ 100.0%	3	↑ 200.0%	-3	↓ 400.0%	1	↑ 107.7%	-13
Ordinært resultat før skattekostnad	102	↑ 112.1%	-846	↓ 538.3%	193	↓ 74.1%	745	↓ 55.3%	1665
Skattekostnad på ordinært resultat	-326	0%	0	↓ 100.0%	52	↓ 70.3%	175	↓ 47.6%	334
Ordinært resultat	428	↑ 150.6%	-846	↓ 700.0%	141	↓ 75.3%	570	↓ 57.2%	1331
Netto ekstraordinære poster	0	(N/A)	0	(N/A)	0	(N/A)	0	(N/A)	0
Skattekostnad på ekstraordinært resultat	0	(N/A)	0	(N/A)	0	(N/A)	0	(N/A)	0
Minoritetens andel før årsresultat	0	(N/A)	0	(N/A)	0	(N/A)	0	(N/A)	0
Årsresultat	428	↑ 150.6%	-846	↓ 700.0%	141	↓ 75.2%	569	↓ 57.3%	1332
Avsatt utbytte	0	(N/A)	0	(N/A)	0	(N/A)	0	(N/A)	0

## Eiendeler

MERK: Alle tall vises i 1000

Forskning og utvikling	0	(N/A)	0	(N/A)	0	(N/A)	0	(N/A)	0
Konsesjoner, patenter, lisenser	0	(N/A)	0	(N/A)	0	(N/A)	0	(N/A)	0
Utsatt skattefordel	0	(N/A)	0	(N/A)	0	(N/A)	0	(N/A)	0
Goodwill	0	0%	0	0%	0	0%	0	0%	0
Andre immaterielle eiendeler	326	0%	0	0%	0	0%	0	0%	0

<b>Sum Immaterielle anleggsmidler</b>	<b>326</b>	0%	<b>0</b>	0%	<b>0</b>	0%	<b>0</b>	0%	<b>0</b>
Tomter, bygninger og annen fast fast eiendom	897	0%	897	0%	897	0%	897	0%	897
Maskiner og anlegg	0	0%	0	0%	0	0%	0	0%	0
Driftsløsøre / inventar / verktøy / biler	665	↑ 40.9%	472	↓ 23.4%	616	↑ 82.3%	338	↑ 112.6%	159
<b>Sum varige driftsmidler</b>	<b>1562</b>	↑ 14.1%	<b>1369</b>	↓ 9.5%	<b>1513</b>	↑ 22.5%	<b>1235</b>	↑ 16.9%	<b>1056</b>
Andre anleggsmidler	21	0%	21	0%	21	↑ 2000.0%	1	0%	1
<b>Sum Anleggsmidler</b>	<b>1908</b>	↑ 37.4%	<b>1389</b>	↓ 9.4%	<b>1533</b>	↑ 24.1%	<b>1235</b>	↑ 16.9%	<b>1056</b>
Råvarer og innkjøpte halvfabrikata	0	(N/A)	0	(N/A)	0	(N/A)	0	(N/A)	0
Ferdigvarer	0	(N/A)	0	(N/A)	0	(N/A)	0	(N/A)	0
Andre varer	0	(N/A)	0	(N/A)	0	(N/A)	0	(N/A)	0
<b>Sum varer</b>	<b>375</b>	↑ 4.5%	<b>359</b>	↓ 20.9%	<b>454</b>	↓ 23.8%	<b>596</b>	↑ 14.6%	<b>520</b>
Kundefordringer	3 584	↑ 76.5%	2 030	↓ 31.3%	2 955	↑ 100.3%	1 475	↓ 34.0%	2 234
Andre fordringer	62	↑ 21.6%	51	↓ 90.3%	528	↑ 34.0%	394	↑ 91.3%	206
Konsernfordringer	0	(N/A)	0	(N/A)	0	(N/A)	0	(N/A)	0
<b>Sum fordringer</b>	<b>3 646</b>	↑ 75.2%	<b>2 081</b>	↓ 40.3%	<b>3 483</b>	↑ 86.4%	<b>1 869</b>	↓ 23.4%	<b>2 440</b>
<b>Sum Kasse / Bank / Post</b>	<b>2 039</b>	↓ 41.8%	<b>3 504</b>	↑ 4.3%	<b>3 361</b>	↓ 18.0%	<b>4 097</b>	↑ 6.2%	<b>3 858</b>
<b>Sum omløpsmidler</b>	<b>6 060</b>	↑ 1.9%	<b>5 944</b>	↓ 18.6%	<b>7 298</b>	↑ 11.2%	<b>6 562</b>	↓ 3.8%	<b>6 818</b>
<b>Sum eiendeler</b>	<b>7 968</b>	↑ 8.7%	<b>7 333</b>	↓ 17.0%	<b>8 831</b>	↑ 13.3%	<b>7 797</b>	↓ 1.0%	<b>7 874</b>

# Egenkapital og Gjeld

MERK: Alle tall vises i 1000

Aksjekapital	100	0%	100	0%	100	0%	100	0%	100
Egne aksjer	0	(N/A)	0	(N/A)	0	(N/A)	0	(N/A)	0
Overkursfond	0	0%	0	0%	0	0%	0	0%	0
Annen innskutt egenkapital	0	0%	0	0%	0	0%	0	0%	0
<b>Sum innskutt egenkapital</b>	<b>100</b>	<b>0%</b>	<b>100</b>	<b>0%</b>	<b>100</b>	<b>0%</b>	<b>100</b>	<b>0%</b>	<b>100</b>
Minoritetsinteresser	0	(N/A)	0	(N/A)	0	(N/A)	0	(N/A)	0
<b>Sum opptjent egenkapital</b>	<b>5 759</b>	<b>↑ 8.0%</b>	<b>5 331</b>	<b>↓ 13.7%</b>	<b>6 177</b>	<b>↑ 2.3%</b>	<b>6 036</b>	<b>↑ 10.4%</b>	<b>5 467</b>
<b>Sum egenkapital</b>	<b>5 859</b>	<b>↑ 7.9%</b>	<b>5 431</b>	<b>↓ 13.5%</b>	<b>6 277</b>	<b>↑ 2.3%</b>	<b>6 136</b>	<b>↑ 10.2%</b>	<b>5 567</b>
Pensjonsforpliktelseser	0	(N/A)	0	(N/A)	0	(N/A)	0	(N/A)	0
Obligasjonslån	0	0%	0	0%	0	0%	0	0%	0
Pantegjeld / gjeld til kredittinstitusjoner	0	0%	0	0%	0	0%	0	0%	0
Langsiktig konserngjeld	0	0%	0	0%	0	0%	0	0%	0
<b>Sum langsiktig gjeld</b>	<b>0</b>	<b>0%</b>	<b>0</b>	<b>0%</b>	<b>0</b>	<b>0%</b>	<b>0</b>	<b>0%</b>	<b>0</b>
Gjeld til kredittinstitusjoner	0	(N/A)	0	(N/A)	0	(N/A)	0	(N/A)	0
Leverandørgjeld	1 381	↑ 126.4%	610	↓ 51.5%	1 259	↑ 129.3%	549	↓ 52.5%	1 156
Kortsiktig konserngjeld	0	(N/A)	0	(N/A)	0	(N/A)	0	(N/A)	0
Andre kreditorer	0	(N/A)	0	(N/A)	0	(N/A)	0	(N/A)	0
<b>Annen kortsiktig gjeld</b>	<b>729</b>	<b>↓ 43.6%</b>	<b>1 292</b>	<b>↓ 0.2%</b>	<b>1 295</b>	<b>↑ 16.6%</b>	<b>1 111</b>	<b>↓ 3.5%</b>	<b>1 151</b>

<b>Sum kortsiktig gjeld</b>	<b>2 110</b>	↑ 10.9%	<b>1 902</b>	↓ 25.5%	<b>2 554</b>	↑ 53.9%	<b>1 660</b>	↓ 28.1%	<b>2 307</b>
<b>SUM GJELD</b>	<b>2 110</b>	↑ 10.9%	<b>1 902</b>	↓ 25.5%	<b>2 554</b>	↑ 53.9%	<b>1 660</b>	↓ 28.1%	<b>2 307</b>
<b>SUM GJELD OG EGENKAPITAL</b>	<b>7 969</b>	↑ 8.7%	<b>7 333</b>	↓ 17.0%	<b>8 831</b>	↑ 13.3%	<b>7 796</b>	↓ 1.0%	<b>7 874</b>

## Øvrig

MERK: Alle tall vises i 1000

<b>Sum eksport</b>	<b>0</b>	(N/A)	<b>0</b>	(N/A)	<b>0</b>	(N/A)	<b>0</b>	(N/A)	<b>0</b>
<b>Arbeidskapital</b>	<b>3 950</b>	↓ 2.3%	<b>4 041</b>	↓ 14.8%	<b>4 744</b>	↓ 3.2%	<b>4 901</b>	↑ 8.7%	<b>4 511</b>
<b>Netto formue</b>	<b>5 533</b>	↑ 1.9%	<b>5 431</b>	↓ 13.5%	<b>6 277</b>	↑ 2.3%	<b>6 136</b>	↑ 10.2%	<b>5 567</b>
<b>Sysselsatt kapital</b>	<b>5 859</b>	↑ 7.9%	<b>5 431</b>	↓ 13.5%	<b>6 277</b>	↑ 2.3%	<b>6 136</b>	↑ 10.2%	<b>5 567</b>
<b>Lønn daglig leder</b>	<b>0</b>	(N/A)	<b>0</b>	(N/A)	<b>0</b>	(N/A)	<b>0</b>	(N/A)	<b>215</b>
<b>Revisjonshonorar</b>	<b>0</b>	(N/A)	<b>0</b>	(N/A)	<b>0</b>	(N/A)	<b>0</b>	(N/A)	<b>0</b>

## Nøkkeltall

<b>Resultatgrad</b>	<b>0.43</b>	<b>-3.44</b>	<b>0.89</b>	<b>3.49</b>	<b>7.57</b>
<b>Kapitalavkastning</b>	<b>1.74</b>	<b>-15.58</b>	<b>3.07</b>	<b>12.14</b>	<b>29.91</b>
<b>Avkastning på totalkapitalen</b>	<b>1.28</b>	<b>-11.54</b>	<b>2.19</b>	<b>9.55</b>	<b>21.15</b>
<b>Totalkapitalens rentabilitet</b>	<b>1.74</b>	<b>-15.58</b>	<b>3.07</b>	<b>12.14</b>	<b>29.91</b>
<b>Nettop arbeidskapital</b>	<b>5.94</b>	<b>6.09</b>	<b>4.57</b>	<b>4.36</b>	<b>4.88</b>

Varelagerets omløpshastighet	1.6	1.46	2.1	2.79	2.36
DSO / Gjennomsnittlig dager utestående	55.72	30.12	49.79	25.21	37.06
Kreditt.tid leverandører	21.47	9.05	21.21	9.38	19.18
Likviditetsgrad 1	2.87	3.12	2.86	3.95	2.96
Likviditetsgrad 2	2.69	2.94	2.68	3.59	2.73
Gjeldsgrad	0.36	0.35	0.41	0.27	0.41
Soliditet	0	0	0	0	0
Egenkapitalandel	76.67	74.06	71.07	78.7	70.69
Gjeldsgrad	0.36	0.35	0.41	0.27	0.41

## Revisors merknader

Dato	Kommentar
-	-

## 10. KUNNGJØRINGER

---

### Kunngjøringer

NB: Bare de siste 15 hendelsene som er vist i grafen

Dato	Kunngjøringstype
19/06/2025	Godkjente årsregnskap
03/08/2024	Godkjente årsregnskap
01/01/2024	Endring av forretningsadresse
22/08/2023	Godkjente årsregnskap
01/09/2022	Godkjente årsregnskap