


# NYE OVERFLATER AS

Rapport produsert den 26.06.2026

Org.nr.: 927 633 345



Myscore AS er et selskap som leverer foretaksdata av høy kvalitet. Hos oss får du profesjonelle og godkjente kredittrapporter for små og mellomstore bedrifter i næringslivet.

MyScore AS samarbeider i dag med en av de største aktørene i bransjen, Creditsafe. Creditsafe er et internasjonalt kredittopplysningsbyrå grunnlagt i Norge i 1997, med 18 kontorer i 12 land og over 100 000 kunder. Selskapet har konsesjon fra Datatilsynet til å drive kredittopplysningsvirksomhet i Norge og MyScore utvikler og videreformidler denne informasjonen til våre kunder.

Creditsafe samler inn, bearbeider og forbedrer data fra hundretalls ulike kilder. Felles for alle deres leverandører er at de holder høy kvalitet og oppdateres enten daglig eller med maksimal oppdateringsfrekvens, det vil si så ofte kilden tillater det. Når ny informasjon hentes daglig betyr det at du som kunde alltid kan ta en beslutning basert på siste tilgjengelige informasjon. Eksempel på Creditsafes kilder i Norge er Brønnøysundregistrene (Foretak- og Enhetsregisteret, Regnskapsregisteret, Løsøreregisteret, Roller og Kunngjøringer) Skatteetaten, Folkeregisteret, og inkassobyråder.



# INNHALDSFORTEGNELSE

---

**.01**

IDENTIFIKASJON

**.02**

SCORE (RATING)

**.03**

FORKLARING AV SCORE

**.04**

SCORE HISTORIKK

**.05**

INFORMASJON OM EIER OG STYRE

**.06**

SELSKAPSINFORMASJON

**.07**

BETALINGSANMERKNINGER

**.08**

NØKKELTALL

**.09**

KOMPLETT ÅRSREGNSKAP

**.10**

KUNNGJØRINGER

# NYE OVERFLATER AS

## Selskapsinformasjon

**Besøksadresse**

Tenvikveien 51B, 3140 NØTTERØY

**Org.nr**

927633345

**Safe.nr**

NO30676426

**Organisasjonsform**

AS

## 02. SCORE (RATING)

Land | NO

Status | Aktiv

Språk | NO

Betalingsanmerkninger | Nei

RATING


B

Lav risiko

SCORE

69

Lav risiko



Dagens Score

69

Lav risiko

Kreditt Limit

1,600,000 NOK

Score (1-100)

69

Lav risiko

Internasjonal Rating Klasse

B

Lav risiko


Tidligere Score

25

Høy risiko

# 03. FORKLARING AV SCORE

## Kredittscore

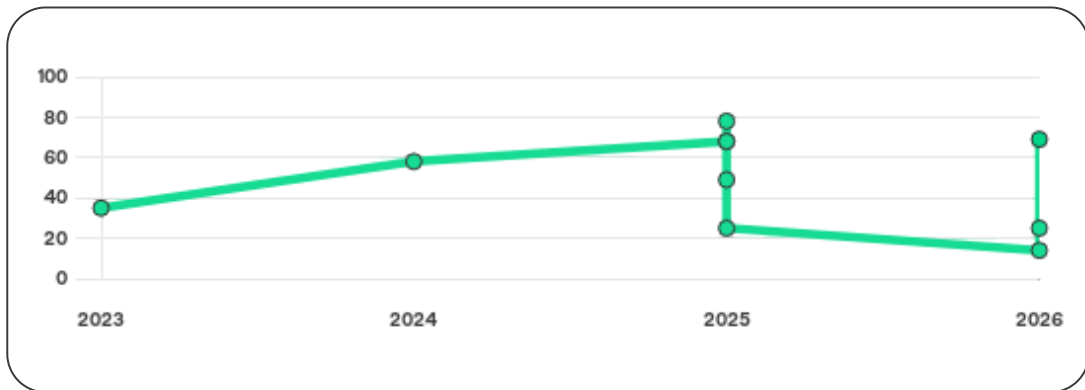
Internasjonal Score	B
Score (0 - 100)	 69
Internasjonal beskrivelse	Lav risiko
Gjeldende Kreditt Limit	1,600,000 NOK
Tidligere Creditsafe International Score	(A - E) D
Tidligere Creditsafe International Description	Høy risiko
Tidligere nasjonal score (0 - 100)	25
Tidligere nasjonal beskrivelse	Høy risiko
Tidligere Kreditt Limit	Ikke spesifisert
Dato for siste endring av score	13/05/2026

## Creditsafe internasjonale beskrivelser

Internasjonal Score	Nasjonal Score	Beskrivelse
A	71-100	Veldig lav risiko
B	51-70	Lav risiko
C	30-50	Moderat risiko
D	21-29	Høy risiko
D	1-20	Veldig høy Risiko
E	Ikke ratet	

## 04. SCORE HISTORIKK

NB: Bare de siste 15 hendelsene som er vist i grafen



### Score Historikk

Dato	Score	Beskrivelse
13/05/2026	69	Lav risiko
28/03/2026	25	Høy risiko
20/03/2026	14	Veldig høy Risiko
23/10/2025	25	Høy risiko
04/06/2025	78	Veldig lav risiko
22/05/2025	68	Lav risiko
25/02/2025	49	Moderat risiko
21/02/2025	68	Lav risiko
30/05/2024	58	Lav risiko
23/06/2023	35	Moderat risiko

## Historiske hendelser

Dato	Beskrivelse
13/05/2026	Risikoprognose, redusert
13/05/2026	Kredittlimit, økt
13/05/2026	Kredittscore, økt
28/03/2026	Kredittlimit, økt
28/03/2026	Risikoprognose, redusert
28/03/2026	Kredittscore, økt
20/03/2026	Risikoprognose, økt
20/03/2026	Kredittscore, redusert
20/03/2026	Kredittlimit, redusert
23/10/2025	Kredittscore, redusert
23/10/2025	Risikoprognose, økt
23/10/2025	Kredittlimit, redusert
04/06/2025	Kredittlimit, økt
04/06/2025	Risikoprognose, redusert
04/06/2025	Kredittscore, økt

## 05. INFORMASJON OM EIER OG STYRE

---

### Nåværende rollehavere

Navn	Adresse	Fødselsdato	Funksjon
Jacobsen, Sten Ove	Tenvikveien 51 B 3140 NØTTERØY	31/03/1977	Daglig leder/administrerende direktør
Jacobsen, Sten Ove	Tenvikveien 51 B 3140 NØTTERØY	31/03/1977	Styreleder

### Aksjonærer

Aksjonærnavn	Andel
Sten Ove Jacobsen	100%

### Signatur & Prokura

Ingen data tilgjengelig

### Gruppestruktur

Konserninformasjon ikke tilgjengelig for dette selskapet

## 06. SELSKAPSINFORMASJON

---

### Foretaksnavn

NYE OVERFLATER AS

### Organisasjonsnummer

927633345

### Safenummer

NO30676426

### Selskapsform

AS

### Aksjekapital

30,000 NOK

---

### Internettadresse

-

### E-postadresse

-

---

### MVA

Ja

### Registreringsdato

01/09/2021

---

### Adresse

Tenvikveien 51B, 3140 NØTTERØY

---

### Revisor

REVISJONSFIRMAET HOTVEDT & CO AS

### Bransjekode

41.000 Oppføring av bygninger

---

### Antall Ansatte

18

### Sted

NØTTERØY

### Land

NO

Hovedbransjekode og -beskrivelse	41.000 Oppføring av bygninger
----------------------------------	-------------------------------

Sektorkode	2100
------------	------

## 07. BETALINGSANMERKNINGER

Betalingsanmerkninger Nei

### Betalingsanmerkninger (Negativ)

Type	Dato	Kilde	Referansnr.	Beløp	Kreditor	Status
-	-	-	-	-	-	-

### Frivillig Pant (Ikke Negativ)

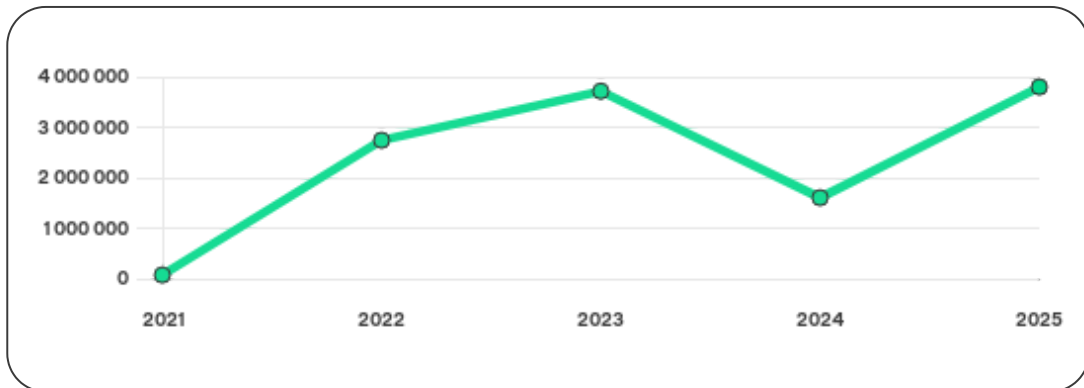
Type	Dato	Beløp	Kilde	Referansnr.	Kreditor	Status
SALGSPANT I MOTORVOGN	02/03/2026	276.089	Løsreregisteret	1001109520	SANTANDER CONSUMER BANK AS	Ikke spesifisert
SALGSPANT I MOTORVOGN	05/02/2026	524.356	Løsreregisteret	1001087763	SANTANDER CONSUMER BANK AS	Ikke spesifisert
LEASINGAVTALE MOTORVOGN	27/10/2025	0	Løsreregisteret	1000988750	TOYOTA KREDITBANK GMBH NUF	Ikke spesifisert
LEASINGAVTALE MOTORVOGN	15/10/2024	0	Løsreregisteret	1000634102	VOLKSWAGEN MØLLER BILFINANS AS	Ikke spesifisert
SALGSPANT I MOTORVOGN	16/05/2024	124.780	Løsreregisteret	1000489617	SPAREBANK 1 FINANS MIDT-NORGE AS	Ikke spesifisert
FACTORINGAVTALE	24/04/2024	1.000.000	Løsreregisteret	1000467810	SPAREBANK 1 SØRØST-NORGE	Ikke spesifisert
PANT I DRIFTSTILBEHØR	24/04/2024	1.000.000	Løsreregisteret	1000467811	SPAREBANK 1 SØRØST-NORGE	Ikke spesifisert
LEASINGAVTALE MOTORVOGN	22/11/2022	0	Løsreregisteret	2022671424	SANTANDER CONSUMER BANK AS	Ikke spesifisert

## 08. NØKKELTALL

### Nøkkeltall

MERK: Alle tall vises i 1000

Gjeldene år	Sum driftsinntekter	Ordinært resultat før skattekostnad	Sum egenkapital
31/12/2025	31 871	2 316	3 798
31/12/2024	23 899	-2 118	1 603
31/12/2023	14 472	1 252	3 715
31/12/2022	12 000	3 427	2 742
31/12/2021	386	65	72



# 09. KOMPLETT ÅRSREGNSKAP

## Resultat

MERK: Alle tall vises i 1000

Regnskapsår	2025		2024		2023		2022		2021
Valuta	NOK		NOK		NOK		NOK		NOK
Konsoliderte regnskap	Nei		Nei		Nei		Nei		Nei
Sum salgsinntekter	31 680	↑ 32.6%	23 884	↑ 65.0%	14 472	↑ 20.6%	12 000	↑ 3008.8%	386
Annen driftsinntekt	191	↑ 1173.3%	15	0%	0	0%	0	(N/A)	0
Sum driftsinntekter	31 871	↑ 33.4%	23 899	↑ 65.1%	14 472	↑ 20.6%	12 000	↑ 3008.8%	386
Varekostnad	9 820	↑ 41.7%	6 932	↑ 145.8%	2 820	↓ 33.1%	4 215	↑ 1907.1%	210
Endr. Behold. Varer under tilvirk./ Ferdige	0	(N/A)	0	(N/A)	0	(N/A)	0	(N/A)	0
Beholdningsendringer	0	(N/A)	0	(N/A)	0	(N/A)	0	(N/A)	0
Lønnskostnader	15 016	↑ 9.9%	13 661	↑ 82.7%	7 476	↑ 212.3%	2 394	↑ 47780.0%	5
Avskrivninger	251	↑ 14.1%	220	↑ 78.9%	123	↑ 515.0%	20	0%	0
Nedskrivninger	0	(N/A)	0	(N/A)	0	(N/A)	0	(N/A)	0
Andre driftskostnader	4 176	↓ 15.9%	4 965	↑ 76.5%	2 813	↑ 44.8%	1 943	↑ 1715.9%	107
Sum driftskostnader	29 263	↑ 13.5%	25 778	↑ 94.8%	13 232	↑ 54.4%	8 572	↑ 2562.1%	322
Driftsresultat	2 608	↑ 238.8%	-1 879	↓ 251.5%	1 240	↓ 63.8%	3 428	↑ 5256.3%	64

Sum annen renteinntekt	19	↑ 35.7%	14	↓ 36.4%	22	0%	0	0%	0
Sum annen rentekostnad	310	↑ 36.0%	228	↑ 2433.3%	9	0%	0	0%	0
Netto finans	-292	↓ 21.7%	-240	↓ 2100.0%	12	↑ 1300.0%	-1	0%	0
Ordinært resultat før skattekostnad	2 316	↑ 209.3%	-2 118	↓ 269.2%	1 252	↓ 63.5%	3 427	↑ 5172.3%	65
Skattekostnad på ordinært resultat	122	↑ 2133.3%	-6	↓ 102.2%	279	↓ 63.2%	758	↑ 6216.7%	12
Ordinært resultat	2 194	↑ 203.9%	-2 112	↓ 317.1%	973	↓ 63.5%	2 669	↑ 4935.9%	53
Netto ekstraordinære poster	0	(N/A)	0	(N/A)	0	(N/A)	0	(N/A)	0
Skattekostnad på ekstraordinært resultat	0	(N/A)	0	(N/A)	0	(N/A)	0	(N/A)	0
Minoritetens andel før årsresultat	0	(N/A)	0	(N/A)	0	(N/A)	0	(N/A)	0
Årsresultat	2 195	↑ 203.9%	-2 112	↓ 316.8%	974	↓ 63.5%	2 669	↑ 4935.9%	53
Avsatt utbytte	0	(N/A)	0	(N/A)	0	(N/A)	0	(N/A)	0

## Eiendeler

MERK: Alle tall vises i 1000

Forskning og utvikling	0	(N/A)	0	(N/A)	0	(N/A)	0	(N/A)	0
Konsesjoner, patenter, lisenser	0	(N/A)	0	(N/A)	0	(N/A)	0	(N/A)	0
Utsatt skattefordel	0	(N/A)	0	(N/A)	0	(N/A)	0	(N/A)	0
Goodwill	0	0%	0	0%	0	0%	0	0%	0
Andre immaterielle eiendeler	0	0%	0	0%	0	0%	0	0%	0

<b>Sum Immaterielle anleggsmidler</b>	<b>0</b>	0%	<b>0</b>	0%	<b>0</b>	0%	<b>0</b>	0%	<b>0</b>
Tomter, bygninger og annen fast eiendom	4 004	↓ 1.6%	4 067	0%	0	0%	0	0%	0
Maskiner og anlegg	0	0%	0	0%	0	0%	0	0%	0
Driftsløsøre / inventar / verktøy / biler	459	↓ 29.2%	648	↑ 37.6%	471	↓ 29.2%	665	0%	0
Sum varige driftsmidler	4 463	↓ 5.3%	4 715	↑ 901.1%	471	↓ 29.2%	665	0%	0
Andre anleggsmidler	12	↓ 96.9%	389	↑ 1.3%	384	↑ 2.4%	375	0%	0
<b>Sum Anleggsmidler</b>	<b>4 463</b>	<b>↓ 5.3%</b>	<b>4 715</b>	<b>↑ 901.1%</b>	<b>471</b>	<b>↓ 29.2%</b>	<b>665</b>	0%	<b>0</b>
Råvarer og innkjøpte halvfabrikata	0	(N/A)	0	(N/A)	0	(N/A)	0	(N/A)	0
Ferdigvarer	0	(N/A)	0	(N/A)	0	(N/A)	0	(N/A)	0
Andre varer	0	(N/A)	0	(N/A)	0	(N/A)	0	(N/A)	0
<b>Sum varer</b>	<b>565</b>	<b>↑ 16.0%</b>	<b>487</b>	<b>↑ 26.8%</b>	<b>384</b>	0%	<b>0</b>	0%	<b>0</b>
Kundefordringer	4 469	↓ 4.5%	4 677	↑ 88.4%	2 482	↓ 31.5%	3 625	↑ 1218.2%	275
Andre fordringer	1 261	↑ 142.0%	521	↑ 49.7%	348	↑ 208.0%	113	↑ 3666.7%	3
Konsernfordringer	0	(N/A)	0	(N/A)	0	(N/A)	0	(N/A)	0
<b>Sum fordringer</b>	<b>5 730</b>	<b>↑ 10.2%</b>	<b>5 199</b>	<b>↑ 83.7%</b>	<b>2 830</b>	<b>↓ 24.3%</b>	<b>3 738</b>	<b>↑ 1244.6%</b>	<b>278</b>
Sum Kasse / Bank / Post	975	↑ 387.5%	200	↓ 93.3%	2 987	↑ 625.0%	412	↑ 324.7%	97
<b>Sum omløpsmidler</b>	<b>7 270</b>	<b>↑ 23.5%</b>	<b>5 887</b>	<b>↓ 5.1%</b>	<b>6 201</b>	<b>↑ 49.4%</b>	<b>4 150</b>	<b>↑ 1006.7%</b>	<b>375</b>
<b>Sum eiendeler</b>	<b>11 733</b>	<b>↑ 10.7%</b>	<b>10 602</b>	<b>↑ 58.9%</b>	<b>6 672</b>	<b>↑ 38.6%</b>	<b>4 815</b>	<b>↑ 1184.0%</b>	<b>375</b>

# Egenkapital og Gjeld

MERK: Alle tall vises i 1000

Aksjekapital	19	0%	19	0%	19	0%	19	0%	19
Egne aksjer	0	(N/A)	0	(N/A)	0	(N/A)	0	(N/A)	0
Overkursfond	0	0%	0	0%	0	0%	0	0%	0
Annen innskutt egenkapital	1	0%	0	0%	0	↓ 100.0%	1	0%	0
<b>Sum innskutt egenkapital</b>	<b>20</b>	<b>↑ 5.3%</b>	<b>19</b>	<b>0%</b>	<b>19</b>	<b>↓ 5.0%</b>	<b>20</b>	<b>↑ 5.3%</b>	<b>19</b>
Minoritetsinteresser	0	(N/A)	0	(N/A)	0	(N/A)	0	(N/A)	0
<b>Sum opptjent egenkapital</b>	<b>3 778</b>	<b>↑ 138.5%</b>	<b>1 584</b>	<b>↓ 57.1%</b>	<b>3 696</b>	<b>↑ 35.8%</b>	<b>2 722</b>	<b>↑ 5035.9%</b>	<b>53</b>
<b>Sum egenkapital</b>	<b>3 798</b>	<b>↑ 136.9%</b>	<b>1 603</b>	<b>↓ 56.9%</b>	<b>3 715</b>	<b>↑ 35.5%</b>	<b>2 742</b>	<b>↑ 3708.3%</b>	<b>72</b>
Pensjonsforpliktels er	0	(N/A)	0	(N/A)	0	(N/A)	0	(N/A)	0
Obligasjonslån	0	0%	0	0%	0	0%	0	0%	0
Pantegjeld / gjeld til kredittinstitusjoner	2 478	↓ 7.6%	2 683	0%	0	0%	0	0%	0
Langsiktig konserngjeld	0	0%	0	0%	0	0%	0	0%	0
<b>Sum langsiktig gjeld</b>	<b>2 478</b>	<b>↓ 7.6%</b>	<b>2 683</b>	<b>↑ 44616.7%</b>	<b>6</b>	<b>↓ 86.0%</b>	<b>43</b>	<b>↑ 4200.0%</b>	<b>1</b>
Gjeld til kredittinstitusjoner	813	↑ 53.1%	531	0%	0	0%	0	(N/A)	0
Leverandørgjeld	980	↑ 6.2%	923	↑ 70.9%	540	↑ 35.7%	398	↑ 228.9%	121
Kortsiktig konserngjeld	0	(N/A)	0	(N/A)	0	(N/A)	0	(N/A)	0
Andre kreditorer	0	(N/A)	0	(N/A)	0	(N/A)	0	(N/A)	0
<b>Annen kortsiktig gjeld</b>	<b>3 676</b>	<b>↓ 30.0%</b>	<b>5 250</b>	<b>↑ 87.8%</b>	<b>2 795</b>	<b>↑ 39.3%</b>	<b>2 007</b>	<b>↑ 1008.8%</b>	<b>181</b>

<b>Sum kortsiktig gjeld</b>	<b>5 469</b>	↓ 18.4%	<b>6 704</b>	↑ 101.0%	<b>3 335</b>	↑ 38.7%	<b>2 405</b>	↑ 696.4%	<b>302</b>
<b>SUM GJELD</b>	<b>7 947</b>	↓ 15.3%	<b>9 387</b>	↑ 181.0%	<b>3 341</b>	↑ 36.5%	<b>2 448</b>	↑ 707.9%	<b>303</b>
<b>SUM GJELD OG EGENKAPITAL</b>	<b>11 745</b>	↑ 6.9%	<b>10 990</b>	↑ 55.8%	<b>7 056</b>	↑ 36.0%	<b>5 190</b>	↑ 1284.0%	<b>375</b>

## Øvrig

MERK: Alle tall vises i 1000

<b>Sum eksport</b>	<b>0</b>	(N/A)	<b>0</b>	(N/A)	<b>0</b>	(N/A)	<b>0</b>	(N/A)	<b>0</b>
<b>Arbeidskapital</b>	<b>1 801</b>	↑ 320.4%	<b>-817</b>	↓ 128.5%	<b>2 866</b>	↑ 64.2%	<b>1 745</b>	↑ 2290.4%	<b>73</b>
<b>Netto formue</b>	<b>3 798</b>	↑ 136.9%	<b>1 603</b>	↓ 56.9%	<b>3 715</b>	↑ 35.5%	<b>2 742</b>	↑ 3708.3%	<b>72</b>
<b>Sysselsatt kapital</b>	<b>6 276</b>	↑ 46.4%	<b>4 286</b>	↑ 15.2%	<b>3 721</b>	↑ 33.6%	<b>2 785</b>	↑ 3715.1%	<b>73</b>
<b>Lønn daglig leder</b>	<b>0</b>	(N/A)	<b>0</b>	(N/A)	<b>0</b>	(N/A)	<b>0</b>	(N/A)	<b>0</b>
<b>Revisjonshonorar</b>	<b>0</b>	(N/A)	<b>0</b>	(N/A)	<b>0</b>	(N/A)	<b>0</b>	(N/A)	<b>0</b>

## Nøkkeltall

<b>Resultatgrad</b>	<b>7.27</b>	<b>-8.86</b>	<b>8.65</b>	<b>28.56</b>	<b>16.84</b>
<b>Kapitalavkastning</b>	<b>36.9</b>	<b>-49.42</b>	<b>33.65</b>	<b>123.05</b>	<b>89.04</b>
<b>Avkastning på totalkapitalen</b>	<b>19.72</b>	<b>-19.27</b>	<b>17.74</b>	<b>66.03</b>	<b>17.33</b>
<b>Totalkapitalens rentabilitet</b>	<b>60.98</b>	<b>-132.13</b>	<b>33.7</b>	<b>124.98</b>	<b>90.28</b>
<b>Nettop arbeidskapital</b>	<b>17.7</b>	<b>-29.25</b>	<b>5.05</b>	<b>6.88</b>	<b>5.29</b>

Varelagerets omløpshastighet	1.77	2.04	2.65	0	0
DSO / Gjennomsnittlig dager utestående	51.18	71.43	62.6	110.26	260.04
Kreditt.tid leverandører	11.22	14.1	13.62	12.11	114.42
Likviditetsgrad 1	1.33	0.88	1.86	1.73	1.24
Likviditetsgrad 2	1.23	0.81	1.74	1.73	1.24
Gjeldsgrad	1.44	4.18	0.9	0.88	4.19
Soliditet	86.65	200.5	0.16	1.57	1.39
Egenkapitalandel	32.34	14.59	52.65	52.84	19.2
Gjeldsgrad	2.09	5.86	0.9	0.89	4.21

## Revisors merknader

Dato	Kommentar
31/12/2024	Selskapets årsoppgjør ikke avgitt innen lovens frist
31/12/2024	Selskapet har ikke behandlet skattetrekkmidler i samsvar med bestemmelsene i skattebetalingslovens §5-12.

# 10. KUNNGJØRINGER

## Kunngjøringer

NB: Bare de siste 15 hendelsene som er vist i grafen

Dato	Kunngjøringstype
09/05/2026	Godkjente årsregnskap
18/12/2025	Endring av revisor
17/11/2025	Endring av revisor
20/10/2025	Godkjente årsregnskap
19/11/2024	Endring av revisor
28/05/2024	Godkjente årsregnskap
01/01/2024	Endring av forretningsadresse
23/11/2023	Endring av revisor
28/08/2023	Endring av revisor
21/06/2023	Godkjente årsregnskap