



OK HELLAND AS

Rapport produsert den 16.04.2026

Org.nr.: 927 659 522



Myscore AS er et selskap som leverer foretaksdata av høy kvalitet. Hos oss får du profesjonelle og godkjente kredittrapporter for små og mellomstore bedrifter i næringslivet.

MyScore AS samarbeider i dag med en av de største aktørene i bransjen, Creditsafe. Creditsafe er et internasjonalt kredittopplysningsbyrå grunnlagt i Norge i 1997, med 18 kontorer i 12 land og over 100 000 kunder. Selskapet har konsesjon fra Datatilsynet til å drive kredittopplysningsvirksomhet i Norge og MyScore utvikler og videreformidler denne informasjonen til våre kunder.

Creditsafe samler inn, bearbeider og forbedrer data fra hundretalls ulike kilder. Felles for alle deres leverandører er at de holder høy kvalitet og oppdateres enten daglig eller med maksimal oppdateringsfrekvens, det vil si så ofte kilden tillater det. Når ny informasjon hentes daglig betyr det at du som kunde alltid kan ta en beslutning basert på siste tilgjengelige informasjon. Eksempel på Creditsafes kilder i Norge er Brønnøysundregistrene (Foretak- og Enhetsregisteret, Regnskapsregisteret, Løsøreregisteret, Roller og Kunngjøringer) Skatteetaten, Folkeregisteret, og inkassobyråer.



.01

IDENTIFIKASJON

.02

SCORE (RATING)

.03

FORKLARING AV SCORE

.04

SCORE HISTORIKK

.05

INFORMASJON OM EIER OG STYRE

.06

SELSKAPSINFORMASJON

.07

BETALINGSANMERKNINGER

.08

NØKKELTALL

.09

KOMPLETT ÅRSREGNSKAP

.10

KUNNGJØRINGER

OK HELLAND AS

Selskapsinformasjon

Besøksadresse

Gruva 15, 5415 STORD

Org.nr

927659522

Safe.nr

NO30681103

Organisasjonsform

AS

02. SCORE (RATING)

Land | NO

Status | Aktiv

Språk | NO

Betalingsanmerkninger | Nei

RATING


C

Moderat risiko

SCORE

40

Moderat risiko



Dagens Score

40

Moderat risiko

Kreditt Limit

15,000 NOK

Score (1-100)

40

Moderat risiko

Internasjonal Rating Klasse

C

Moderat risiko


Tidligere Score

30

Moderat risiko

03. FORKLARING AV SCORE

Kreditscore

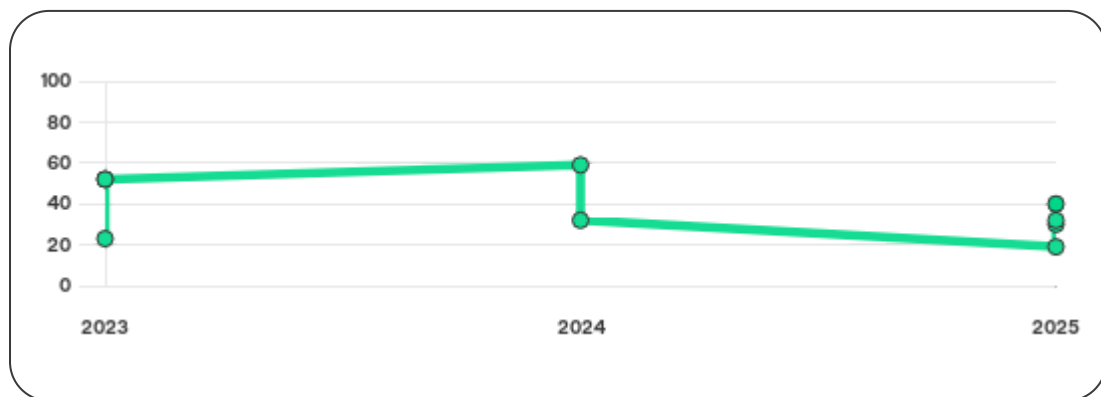
Internasjonal Score	C
Score (0 - 100)	 0 40 100
Internasjonal beskrivelse	Moderat risiko
Gjeldende Kreditt Limit	15,000 NOK
Tidligere Creditsafe International Score	(A - E) C
Tidligere Creditsafe International Description	Moderat risiko
Tidligere nasjonal score (0 - 100)	30
Tidligere nasjonal beskrivelse	Moderat risiko
Tidligere Kreditt Limit	Ikke spesifisert
Dato for siste endring av score	31/07/2025

Creditsafe internasjonale beskrivelser

Internasjonal Score	Nasjonal Score	Beskrivelse
A	71-100	Veldig lav risiko
B	51-70	Lav risiko
C	30-50	Moderat risiko
D	21-29	Høy risiko
D	1-20	Veldig høy Risiko
E	Ikke ratet	

04. SCORE HISTORIKK

NB: Bare de siste 15 hendelsene som er vist i grafen



Score Historikk

Dato	Score	Beskrivelse
31/07/2025	40	Moderat risiko
21/02/2025	30	Moderat risiko
05/02/2025	32	Moderat risiko
10/01/2025	19	Veldig høy Risiko
13/12/2024	32	Moderat risiko
28/08/2024	59	Lav risiko
27/12/2023	52	Lav risiko
11/12/2023	23	Høy risiko
29/08/2023	52	Lav risiko

Historiske hendelser

Dato	Beskrivelse
31/07/2025	Kredittlimit, økt
31/07/2025	Kredittscore, økt
31/07/2025	Risikoprognose, redusert
21/02/2025	Kredittlimit, endret
21/02/2025	Kredittscore, endret
21/02/2025	Risikoprognose, endret
05/02/2025	Endring Limit
05/02/2025	Endring Rating
10/01/2025	Endring Limit
10/01/2025	Endring Rating
13/12/2024	Endring Limit
13/12/2024	Endring Rating
28/08/2024	Endring Limit
28/08/2024	Endring Rating
27/12/2023	Endring Limit

05. INFORMASJON OM EIER OG STYRE

Nåværende rollehavere

Navn	Adresse	Fødselsdato	Funksjon
Helland, Ove	Gamle Vestbøstadvegen 80 5419 FITJAR	27/12/1952	Daglig leder/administrerende direktør
Helland, Ove	Gamle Vestbøstadvegen 80 5419 FITJAR	27/12/1952	Styreleder
Helland, Ole Morten	Rossnesvegen 125 5419 FITJAR	25/08/1991	Styremedlem

Aksjonærer

Aksjonærnavn	Andel
ANNIKKEN THERESE KARLSEN HELLAND	33.33%

Signatur & Prokura

Signatur	Styrets leder eller nestleder hver for seg.
Prokura	Styrets leder eller nestleder hver for seg.

Gruppestruktur

Konserninformasjon ikke tilgjengelig for dette selskapet

06. SELSKAPSFORMLASJON

Foretaksnavn

OK HELLAND AS

Organisasjonsnummer

927659522

Safenummer

NO30681103

Selskapsform

AS

Aksjekapital

30,000 NOK

Internettadresse

-

E-postadresse

-

MVA

Ja

Registreringsdato

04/09/2021

Adresse

Gruva 15, 5415 STORD

Revisor

Ikke spesifisert

Bransjekode

43.410 industry-codes.43.410

Antall Ansatte

Ikke spesifisert

Sted

STORD

Land

NO

Hovedbransjekode og -beskrivelse	43.410 industry-codes.43.410
----------------------------------	------------------------------

Sektorkode	2100
------------	------

07. BETALINGSANMERKNINGER

Betalingsanmerkninger Nei

Betalingsanmerkninger (Negativ)

Type	Dato	Kilde	Referansnr.	Beløp	Kreditor	Status
-	-	-	-	-	-	-

Frivillig Pant (Ikke Negativ)

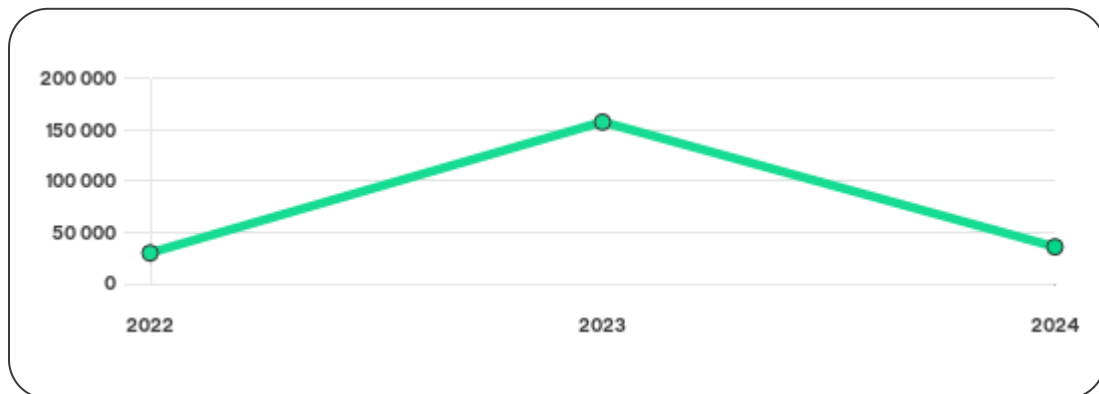
Type	Dato	Beløp	Kilde	Referansnr.	Kreditor	Status
-	-	-	-	-	-	-

08. NØKKELTALL

Nøkkeltall

MERK: Alle tall vises i 1000

Gjeldene år	Sum driftsinntekter	Ordinært resultat før skattekostnad	Sum egenkapital
31/12/2024	325	36	36
31/12/2023	211	202	158
31/12/2022	89	89	30



09. KOMPLETT ÅRSREGNSKAP

Resultat

MERK: Alle tall vises i 1000

Regnskapsår	2024		2023		2022
Valuta	NOK		NOK		NOK
Konsoliderte regnskap	Nei		Nei		Nei
Sum salgsinntekter	325	↑ 54.0%	211	0%	0
Annen driftsinntekt	0	(N/A)	0	(N/A)	89
Sum driftsinntekter	325	↑ 54.0%	211	↑ 137.1%	89
Varekostnad	0	(N/A)	0	(N/A)	0
Endr. Behold. Varer under tilvirk./ Ferdige	0	(N/A)	0	(N/A)	0
Beholdningsendringer	0	(N/A)	0	(N/A)	0
Lønnskostnader	0	(N/A)	0	(N/A)	0
Avskrivninger	69	0%	0	(N/A)	0
Nedskrivninger	0	(N/A)	0	(N/A)	0
Andre driftskostnader	74	↑ 722.2%	9	0%	0
Sum driftskostnader	143	↑ 1488.9%	9	0%	0
Driftsresultat	182	↓ 9.9%	202	↑ 127.0%	89

Sum annen renteinntekt	0	0%	0	0%	0
Sum annen rentekostnad	146	0%	0	0%	0
Netto finans	-146	0%	0	0%	0
Ordinært resultat før skattekostnad	36	↓ 82.2%	202	↑ 127.0%	89
Skattekostnad på ordinært resultat	4	↓ 90.9%	44	0%	0
Ordinært resultat	32	↓ 79.8%	158	↑ 77.5%	89
Netto ekstraordinære poster	0	(N/A)	0	(N/A)	0
Skattekostnad på ekstraordinært resultat	0	(N/A)	0	(N/A)	0
Minoritetens andel før årsresultat	0	(N/A)	0	(N/A)	0
Årsresultat	32	↓ 79.8%	158	↑ 77.5%	89
Avsatt utbytte	0	(N/A)	0	(N/A)	0

Eiendeler

MERK: Alle tall vises i 1000

Forskning og utvikling	0	(N/A)	0	(N/A)	0
Konsesjoner, patenter, lisenser	0	(N/A)	0	(N/A)	0
Utsatt skattefordel	0	(N/A)	0	(N/A)	0
Goodwill	0	0%	0	0%	0
Andre immaterielle eiendeler	0	0%	0	0%	0

Sum Immaterielle anleggsmidler	0	0%	0	0%	0
Tomter, bygninger og annen fast fast eiendom	1 590	0%	0	0%	0
Maskiner og anlegg	0	0%	0	0%	0
Driftsløsøre / inventar / verktøy / biler	0	0%	0	0%	0
Sum varige driftsmidler	1 590	0%	0	0%	0
Andre anleggsmidler	0	0%	0	0%	0
Sum Anleggsmidler	1 590	0%	0	0%	0
Råvarer og innkjøpte halvfabrikata	0	(N/A)	0	(N/A)	0
Ferdigvarer	0	(N/A)	0	(N/A)	0
Andre varer	0	(N/A)	0	(N/A)	0
Sum varer	0	0%	0	0%	0
Kundefordringer	31	↑ 1450.0%	2	0%	0
Andre fordringer	45	0%	0	(N/A)	0
Konsernfordringer	0	(N/A)	0	(N/A)	0
Sum fordringer	77	↑ 3750.0%	2	0%	0
Sum Kasse / Bank / Post	17	↓ 91.2%	193	0%	0
Sum omløpsmidler	94	↓ 51.8%	195	0%	0
Sum eiendeler	1 684	↑ 763.6%	195	0%	0

Egenkapital og Gjeld

MERK: Alle tall vises i 1000

Aksjekapital	30	0%	0	↓ 100.0%	30
Egne aksjer	0	(N/A)	0	(N/A)	0
Overkursfond	0	0%	0	0%	0
Annen innskutt egenkapital	0	0%	0	0%	0
Sum innskutt egenkapital	30	0%	0	↓ 100.0%	30
Minoritetsinteresser	0	(N/A)	0	(N/A)	0
Sum opptjent egenkapital	6	↓ 96.2%	158	0%	0
Sum egenkapital	36	↓ 77.2%	158	↑ 426.7%	30
Pensjonsforpliktelser	0	(N/A)	0	(N/A)	0
Obligasjonslån	0	0%	0	0%	0
Pantegjeld / gjeld til kredittinstitusjoner	1 615	0%	0	↑ 100.0%	-1704
Langsiktig konserngjeld	0	0%	0	0%	0
Sum langsiktig gjeld	1 616	0%	0	↑ 100.0%	-1704
Gjeld til kredittinstitusjoner	0	(N/A)	0	(N/A)	1704
Leverandørgjeld	5	↑ 171.4%	-7	0%	0
Kortsiktig konserngjeld	0	(N/A)	0	(N/A)	0
Andre kreditorer	0	(N/A)	0	(N/A)	0
Annen kortsiktig gjeld	26	↓ 40.9%	44	0%	0

Sum kortsiktig gjeld	31	↓ 16.2%	37	↓ 97.8%	1674
SUM GJELD	1647	↑ 4351.4%	37	↑ 223.3%	-30
SUM GJELD OG EGENKAPITAL	1683	↑ 763.1%	195	0%	0

Øvrig

MERK: Alle tall vises i 1000

Sum eksport	0	(N/A)	0	(N/A)	0
Arbeidskapital	62	↓ 60.8%	158	↑ 109.4%	-1674
Netto formue	36	↓ 77.2%	158	↑ 426.7%	30
Sysselsatt kapital	1652	↑ 945.6%	158	↑ 109.4%	-1674
Lønn daglig leder	0	(N/A)	0	(N/A)	0
Revisjonshonorar	0	(N/A)	0	(N/A)	0

Nøkkeltall

Resultatgrad	11.08	95.73	100
Kapitalavkastning	2.18	127.85	-5.32
Avkastning på totalkapitalen	2.14	103.59	N/A
Totalkapitalens rentabilitet	100	127.85	296.67
Nettop arbeidskapital	5.24	1.34	-0.05

Varelagerets omløpshastighet	0	0	0
DSO / Gjennomsnittlig dager utestående	34.82	3.46	N/A
Kreditt.tid leverandører	5.62	-12.11	N/A
Likviditetsgrad 1	3	5.27	0
Likviditetsgrad 2	3	5.27	0
Gjeldsgrad	0.86	0.23	55.8
Soliditet	4488.89	0	0
Egenkapitalandel	2.14	81.03	N/A
Gjeldsgrad	45.75	0.23	-1

Revisors merknader

Dato	Kommentar
-	-

10. KUNNGJØRINGER

Kunngjøringer

NB: Bare de siste 15 hendelsene som er vist i grafen

Dato	Kunngjøringstype
04/11/2025	Endring av styre
28/07/2025	Godkjente årsregnskap
11/12/2024	Endring av foretaksnavn
11/12/2024	Endring av daglig leder
11/12/2024	Endring av styre
11/12/2024	Endring av signatur
11/12/2024	Endring av forretningsadresse
11/12/2024	Endring av vedtektsdato
11/12/2024	Endring av formål
19/08/2024	Godkjente årsregnskap
26/08/2023	Godkjente årsregnskap