



FLISA ELEKTRO AS

Rapport produsert den 20.05.2026

Org.nr.: 927 732 785



Myscore AS er et selskap som leverer foretaksdata av høy kvalitet. Hos oss får du profesjonelle og godkjente kredittrapporter for små og mellomstore bedrifter i næringslivet.

MyScore AS samarbeider i dag med en av de største aktørene i bransjen, Creditsafe. Creditsafe er et internasjonalt kredittopplysningsbyrå grunnlagt i Norge i 1997, med 18 kontorer i 12 land og over 100 000 kunder. Selskapet har konsesjon fra Datatilsynet til å drive kredittopplysningsvirksomhet i Norge og MyScore utvikler og videreformidler denne informasjonen til våre kunder.

Creditsafe samler inn, bearbeider og forbedrer data fra hundretalls ulike kilder. Felles for alle deres leverandører er at de holder høy kvalitet og oppdateres enten daglig eller med maksimal oppdateringsfrekvens, det vil si så ofte kilden tillater det. Når ny informasjon hentes daglig betyr det at du som kunde alltid kan ta en beslutning basert på siste tilgjengelige informasjon. Eksempel på Creditsafes kilder i Norge er Brønnøysundregistrene (Foretak- og Enhetsregisteret, Regnskapsregisteret, Løsøreregisteret, Roller og Kunngjøringer) Skatteetaten, Folkeregisteret, og inkassobyråer.



.01

IDENTIFIKASJON

.02

SCORE (RATING)

.03

FORKLARING AV SCORE

.04

SCORE HISTORIKK

.05

INFORMASJON OM EIER OG STYRE

.06

SELSKAPSINFORMASJON

.07

BETALINGSANMERKNINGER

.08

NØKKELTALL

.09

KOMPLETT ÅRSREGNSKAP

.10

KUNNGJØRINGER

FLISA ELEKTRO AS

Selskapsinformasjon

Besøksadresse

Kaffegata 19, 2270 FLISA

Org.nr

927732785

Safe.nr

NO30704557

Organisasjonsform

AS

02. SCORE (RATING)

Land | NO

Status | Aktiv

Språk | NO

Betalingsanmerkninger | Nei

RATING


B

Lav risiko

SCORE

64

Lav risiko



Dagens Score

64

Lav risiko

Kreditt Limit

340,000 NOK

Score (1-100)

64

Lav risiko

Internasjonal Rating Klasse

B

Lav risiko


Tidligere Score

52

Lav risiko

03. FORKLARING AV SCORE

Kreditscore

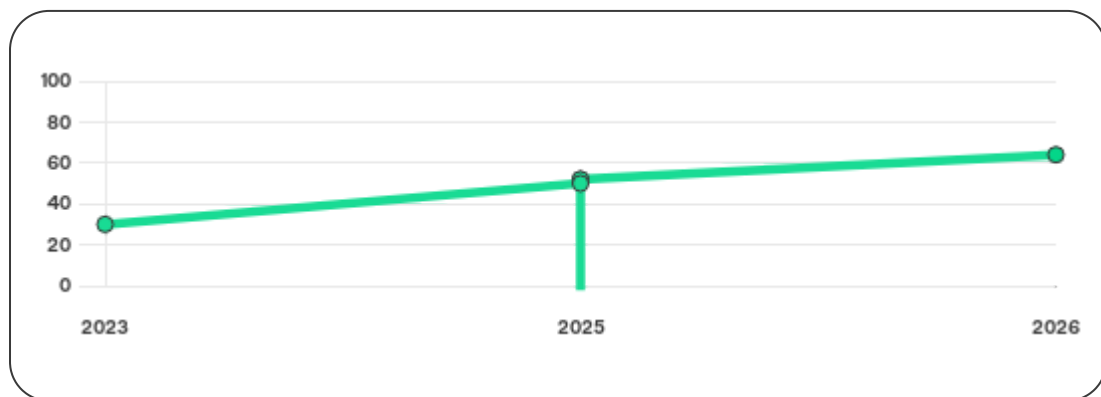
Internasjonal Score	B
Score (0 - 100)	 64
Internasjonal beskrivelse	Lav risiko
Gjeldende Kreditt Limit	340,000 NOK
Tidligere Creditsafe International Score	(A - E) B
Tidligere Creditsafe International Description	Lav risiko
Tidligere nasjonal score (0 - 100)	52
Tidligere nasjonal beskrivelse	Lav risiko
Tidligere Kreditt Limit	Ikke spesifisert
Dato for siste endring av score	12/05/2026

Creditsafe internasjonale beskrivelser

Internasjonal Score	Nasjonal Score	Beskrivelse
A	71-100	Veldig lav risiko
B	51-70	Lav risiko
C	30-50	Moderat risiko
D	21-29	Høy risiko
D	1-20	Veldig høy Risiko
E	Ikke ratet	

04. SCORE HISTORIKK

NB: Bare de siste 15 hendelsene som er vist i grafen



Score Historikk

Dato	Score	Beskrivelse
12/05/2026	64	Lav risiko
19/06/2025	52	Lav risiko
18/06/2025	-26	Se Rapport for beskrivelse
12/04/2025	52	Lav risiko
21/02/2025	50	Moderat risiko
22/03/2023	30	Moderat risiko

Historiske hendelser

Dato	Beskrivelse
12/05/2026	Risikoprognose, redusert
12/05/2026	Kredittlimit, redusert
12/05/2026	Kredittscore, økt
19/06/2025	Risikoprognose, endret
19/06/2025	Kredittlimit, økt
19/06/2025	Kredittscore, økt
18/06/2025	Risikoprognose, økt
18/06/2025	Kredittlimit, redusert
18/06/2025	Kredittscore, redusert
12/04/2025	Risikoprognose, redusert
12/04/2025	Kredittscore, økt
12/04/2025	Kredittlimit, økt
21/02/2025	Risikoprognose, endret
21/02/2025	Kredittlimit, endret
21/02/2025	Kredittscore, endret

05. INFORMASJON OM EIER OG STYRE

Nåværende rollehavere

Navn	Adresse	Fødselsdato	Funksjon
Rensmoen, Tage	Elgfaret 5 2270 FLISA	21/12/1980	Daglig leder/administrerende direktør
Rensmoen, Tage	Elgfaret 5 2270 FLISA	21/12/1980	Styreleder
Lund, John Skjalg	Tunkroken 24 2270 FLISA	15/04/1957	Styremedlem
Åslie, Kjell Erik	Lisbethsvingen 29 2270 FLISA	26/10/1967	Styremedlem

Aksjonærer

Aksjonærnavn	Andel
Tage Rensmoen	55%
Kjell Erik Åslie	45%

Signatur & Prokura

Ingen data tilgjengelig

Gruppestruktur

Konseminformasjon ikke tilgjengelig for dette selskapet

06. SELSKAPSFORMLASJON

Foretaksnavn

FLISA ELEKTRO AS

Organisasjonsnummer

927732785

Safenummer

NO30704557

Selskapsform

AS

Aksjekapital

170,000 NOK

Internettadresse

-

E-postadresse

-

MVA

Ja

Registreringsdato

15/09/2021

Adresse

Kaffegata 19, 2270 FLISA

Revisor

FRAM REVISJON AS

Bransjekode

43.210 Elektrisk installasjonsarbeid

Antall Ansatte

5

Sted

FLISA

Land

NO

Hovedbransjekode og -beskrivelse	43.210 Elektrisk installasjonsarbeid
----------------------------------	--------------------------------------

Sektorkode	2100
------------	------

07. BETALINGSANMERKNINGER

Betalingsanmerkninger Nei

Betalingsanmerkninger (Negativ)

Type	Dato	Kilde	Referansenr.	Beløp	Kreditor	Status
-	-	-	-	-	-	-

Frivillig Pant (Ikke Negativ)

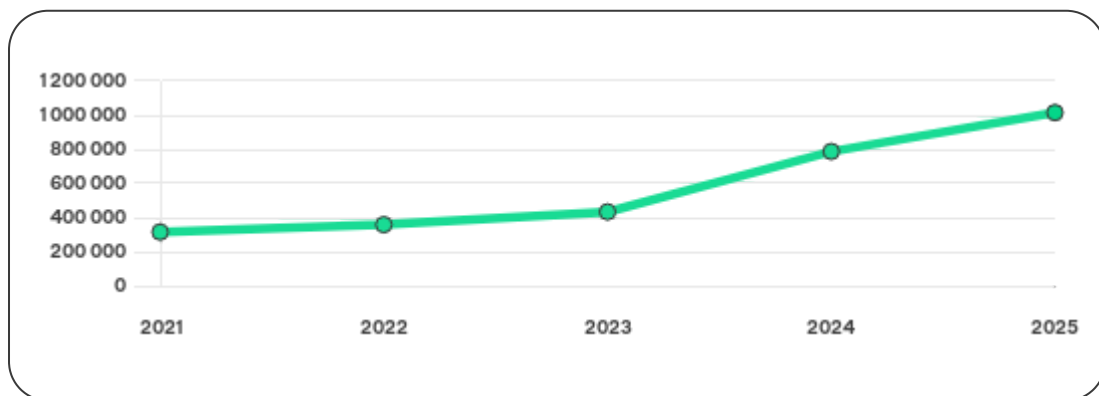
Type	Dato	Beløp	Kilde	Referansenr.	Kreditor	Status
FACTORINGAVTALE	07/10/2021	500.000	Løsøreregisteret	2021578531	DNB BANK ASA	Ikke spesifisert
PANT I DRIFTSTILBEHØR	07/10/2021	500.000	Løsøreregisteret	2021578530	DNB BANK ASA	Ikke spesifisert

08. NØKKELTALL

Nøkkeltall

MERK: Alle tall vises i 1000

Gjeldene år	Sum driftsinntekter	Ordinært resultat før skattekostnad	Sum egenkapital
31/12/2025	6 752	231	1015
31/12/2024	8 603	533	787
31/12/2023	5 789	100	433
31/12/2022	5 101	55	358
31/12/2021	1580	186	315



09. KOMPLETT ÅRSREGNSKAP

Resultat

MERK: Alle tall vises i 1000

Regnskapsår	2025		2024		2023		2022		2021
Valuta	NOK		NOK		NOK		NOK		NOK
Konsoliderte regnskap	Nei		Nei		Nei		Nei		Nei
Sum salgsinntekter	6 752	↓ 21.5%	8 603	↑ 48.6%	5 789	↑ 13.5%	5 101	↑ 222.8%	1 580
Annen driftsinntekt	0	(N/A)	0	(N/A)	0	(N/A)	0	(N/A)	0
Sum driftsinntekter	6 752	↓ 21.5%	8 603	↑ 48.6%	5 789	↑ 13.5%	5 101	↑ 222.8%	1 580
Varekostnad	2 524	↓ 21.2%	3 203	↑ 63.3%	1 961	↓ 17.4%	2 373	↑ 377.5%	497
Endr. Behold. Varer under tilvirk./ Ferdige	0	(N/A)	0	(N/A)	0	(N/A)	0	(N/A)	0
Beholdningsendringer	0	(N/A)	0	(N/A)	0	(N/A)	0	(N/A)	0
Lønnskostnader	3 412	↓ 10.6%	3 816	↑ 23.7%	3 084	↑ 39.9%	2 205	↑ 223.3%	682
Avskrivninger	43	0%	43	0%	43	0%	43	↑ 138.9%	18
Nedskrivninger	0	(N/A)	0	(N/A)	0	(N/A)	0	(N/A)	0
Andre driftskostnader	545	↓ 46.1%	1 012	↑ 68.4%	601	↑ 42.4%	422	↑ 120.9%	191
Sum driftskostnader	6 524	↓ 19.2%	8 074	↑ 41.9%	5 689	↑ 12.8%	5 043	↑ 263.3%	1 388
Driftsresultat	228	↓ 56.9%	529	↑ 429.0%	100	↑ 72.4%	58	↓ 69.8%	192

Sum annen renteinntekt	11	↑ 10.0%	10	↑ 66.7%	6	↑ 500.0%	1	0%	0
Sum annen rentekostnad	9	↑ 80.0%	5	0%	5	0%	5	↓ 16.7%	6
Netto finans	3	↓ 25.0%	4	↑ 300.0%	1	↑ 133.3%	-3	↑ 50.0%	-6
Ordinært resultat før skattekostnad	231	↓ 56.7%	533	↑ 433.0%	100	↑ 81.8%	55	↓ 70.4%	186
Skattekostnad på ordinært resultat	3	↓ 98.3%	179	↑ 616.0%	25	↑ 108.3%	12	↓ 70.7%	41
Ordinært resultat	228	↓ 35.6%	354	↑ 372.0%	75	↑ 74.4%	43	↓ 70.3%	145
Netto ekstraordinære poster	0	(N/A)	0	(N/A)	0	(N/A)	0	(N/A)	0
Skattekostnad på ekstraordinært resultat	0	(N/A)	0	(N/A)	0	(N/A)	0	(N/A)	0
Minoritetens andel før årsresultat	0	(N/A)	0	(N/A)	0	(N/A)	0	(N/A)	0
Årsresultat	228	↓ 35.6%	354	↑ 372.0%	75	↑ 74.4%	43	↓ 70.3%	145
Avsatt utbytte	0	(N/A)	0	(N/A)	0	(N/A)	0	(N/A)	0

Eiendeler

MERK: Alle tall vises i 1000

Forskning og utvikling	0	(N/A)	0	(N/A)	0	(N/A)	0	(N/A)	0
Konsesjoner, patenter, lisenser	0	(N/A)	0	(N/A)	0	(N/A)	0	(N/A)	0
Utsatt skattefordel	0	(N/A)	0	(N/A)	0	(N/A)	0	(N/A)	0
Goodwill	0	0%	0	0%	0	0%	0	0%	0
Andre immaterielle eiendeler	0	0%	0	0%	0	0%	0	0%	0

Sum Immaterielle anleggsmidler	0	0%	0	0%	0	0%	0	0%	0
Tomter, bygninger og annen fast fast eiendom	0	0%	0	0%	0	0%	0	0%	0
Maskiner og anlegg	2	↓ 60.0%	5	↓ 44.4%	9	0%	0	0%	0
Driftsløsøre / inventar / verktøy / biler	23	↓ 63.5%	63	↓ 38.2%	102	↓ 33.8%	154	↓ 21.8%	197
Sum varige driftsmidler	25	↓ 63.2%	68	↓ 38.7%	111	↓ 27.9%	154	↓ 21.8%	197
Andre anleggsmidler	0	0%	0	0%	0	0%	0	0%	0
Sum Anleggsmidler	25	↓ 63.2%	68	↓ 38.7%	111	↓ 27.9%	154	↓ 21.8%	197
Råvarer og innkjøpte halvfabrikata	0	(N/A)	0	(N/A)	0	(N/A)	0	(N/A)	0
Ferdigvarer	0	(N/A)	0	(N/A)	0	(N/A)	0	(N/A)	0
Andre varer	0	(N/A)	0	(N/A)	0	(N/A)	0	(N/A)	0
Sum varer	450	↑ 26.4%	356	↑ 21.5%	293	↑ 65.5%	177	↑ 13.5%	156
Kundefordringer	177	↓ 78.7%	829	↑ 210.5%	267	↑ 256.0%	75	↑ 71%	70
Andre fordringer	70	↓ 30.7%	101	↑ 461.1%	18	0%	18	↑ 12.5%	16
Konsernfordringer	0	(N/A)	0	(N/A)	0	(N/A)	0	(N/A)	0
Sum fordringer	246	↓ 73.5%	930	↑ 225.2%	286	↑ 204.3%	94	↑ 9.3%	86
Sum Kasse / Bank / Post	1303	↑ 53.1%	851	↓ 3.7%	884	↓ 6.8%	948	↑ 40.0%	677
Sum omløpsmidler	2 000	↓ 6.4%	2 137	↑ 46.1%	1 463	↑ 20.0%	1 219	↑ 32.5%	920
Sum eiendeler	2 025	↓ 8.2%	2 205	↑ 40.1%	1 574	↑ 14.6%	1 373	↑ 22.9%	1 117

Egenkapital og Gjeld

MERK: Alle tall vises i 1000

Aksjekapital	170	0%	170	0%	170	0%	170	0%	170
Egne aksjer	0	(N/A)	0	(N/A)	0	(N/A)	0	(N/A)	0
Overkursfond	0	0%	0	0%	0	0%	0	0%	0
Annen innskutt egenkapital	0	0%	0	0%	0	0%	0	0%	0
Sum innskutt egenkapital	170	0%	170	0%	170	0%	170	0%	170
Minoritetsinteresser	0	(N/A)	0	(N/A)	0	(N/A)	0	(N/A)	0
Sum opptjent egenkapital	845	↑ 37.0%	617	↑ 134.6%	263	↑ 39.9%	188	↑ 29.7%	145
Sum egenkapital	1 015	↑ 29.0%	787	↑ 81.8%	433	↑ 20.9%	358	↑ 13.7%	315
Pensjonsforpliktelseser	0	(N/A)	0	(N/A)	0	(N/A)	0	(N/A)	0
Obligasjonslån	0	0%	0	0%	0	0%	0	0%	0
Pantegjeld / gjeld til kredittinstitusjoner	0	0%	0	0%	0	0%	0	0%	0
Langsiktig konserngjeld	0	0%	0	0%	0	0%	0	0%	0
Sum langsiktig gjeld	0	0%	0	0%	0	↓ 100.0%	2	↓ 50.0%	4
Gjeld til kredittinstitusjoner	0	(N/A)	0	(N/A)	0	(N/A)	0	(N/A)	0
Leverandørgjeld	239	↑ 3514.3%	-7	↓ 104.0%	176	↓ 50.7%	357	↑ 31.7%	271
Kortsiktig konserngjeld	0	(N/A)	0	(N/A)	0	(N/A)	0	(N/A)	0
Andre kreditorer	0	(N/A)	0	(N/A)	0	(N/A)	0	(N/A)	0
Annen kortsiktig gjeld	771	↓ 45.9%	1 426	↑ 47.8%	965	↑ 47.1%	656	↑ 24.7%	526

Sum kortsiktig gjeld	1 010	↓ 28.8%	1 419	↑ 24.4%	1 141	↑ 12.6%	1 013	↑ 271%	797
SUM GJELD	1 010	↓ 28.8%	1 419	↑ 24.4%	1 141	↑ 12.4%	1 015	↑ 26.7%	801
SUM GJELD OG EGENKAPITAL	2 025	↓ 8.2%	2 206	↑ 40.1%	1 574	↑ 14.6%	1 373	↑ 23.0%	1 116

Øvrig

MERK: Alle tall vises i 1000

Sum eksport	0	(N/A)	0	(N/A)	0	(N/A)	0	(N/A)	0
Arbeidskapital	990	↑ 37.9%	718	↑ 123.7%	321	↑ 55.8%	206	↑ 67.5%	123
Netto formue	1 015	↑ 29.0%	787	↑ 81.8%	433	↑ 20.9%	358	↑ 13.7%	315
Sysselsatt kapital	1 015	↑ 29.0%	787	↑ 81.8%	433	↑ 20.3%	360	↑ 12.8%	319
Lønn daglig leder	0	(N/A)	0	(N/A)	0	(N/A)	0	(N/A)	0
Revisjonshonorar	0	(N/A)	0	(N/A)	0	(N/A)	0	(N/A)	0

Nøkkeltall

Resultatgrad	3.42	6.2	1.73	1.08	11.77
Kapitalavkastning	22.76	67.73	23.09	15.28	58.31
Avkastning på totalkapitalen	11.41	24.17	6.36	4.01	16.67
Totalkapitalens rentabilitet	22.76	67.81	23.15	15.36	59.05
Nettop arbeidskapital	6.82	11.98	18.03	24.76	12.85

Varelagerets omløpshastighet	6.66	4.14	5.06	3.47	9.87
DSO / Gjennomsnittlig dager utestående	9.57	35.17	16.83	5.37	16.17
Kreditt.tid leverandører	12.92	-0.3	11.1	25.54	62.6
Likviditetsgrad 1	1.98	1.51	1.28	1.2	1.15
Likviditetsgrad 2	1.53	1.26	1.02	1.03	0.96
Gjeldsgrad	1	1.8	2.64	2.83	2.53
Soliditet	0	0	0	0.56	1.27
Egenkapitalandel	50.12	35.69	27.53	26.07	28.2
Gjeldsgrad	1	1.8	2.64	2.84	2.54

Revisors merknader

Dato	Kommentar
-	-

10. KUNNGJØRINGER

Kunngjøringer

NB: Bare de siste 15 hendelsene som er vist i grafen

Dato	Kunngjøringstype
07/05/2026	Godkjente årsregnskap
18/06/2025	Endring av revisor
17/06/2025	Varsel om tvangsoppløsning (på grunn av manglende styre, daglig leder eller revisor)
09/04/2025	Godkjente årsregnskap
16/03/2024	Godkjente årsregnskap
20/03/2023	Godkjente årsregnskap