

# Y. SIMONSEN TRANSPORT AS

Org.nr.: 927 906 015

Rapport produsert den 27.12.2024

MyScore AS er et selskap som leverer foretaksdata av høy kvalitet. Hos oss får du profesjonelle og godkjente kredittrapporter for små og mellomstore bedrifter i næringslivet.

MyScore AS samarbeider i dag med en av de største aktørene i bransjen, Creditsafe. Creditsafe er et internasjonalt kredittopplysningsbyrå grunnlagt i Norge i 1997, med 18 kontorer i 12 land og over 100 000 kunder. Selskapet har konsesjon fra Datatilsynet til å drive kredittopplysningsvirksomhet i Norge og MyScore utvikler og videreformidler denne informasjonen til våre kunder.

Creditsafe samler inn, bearbeider og forbedrer data fra hundretalls ulike kilder. Felles for alle deres leverandører er at de holder høy kvalitet og oppdateres enten daglig eller med maksimal oppdateringsfrekvens, det vil si så ofte kilden tillater det. Når ny informasjon hentes daglig betyr det at du som kunde alltid kan ta en beslutning basert på siste tilgjengelige informasjon. Eksempel på Creditsafes kilder i Norge er Brønnøysundregistrene (Foretak- og Enhetsregisteret, Regnskapsregisteret, Løsøreregisteret, Roller og Kunngjøringer) Skatteetaten, Folkeregisteret, og inkassobyråer.

**MYSCORE AS****creditsafe**

**.01**

IDENTIFIKASJON

**.02**

SCORE (RATING)

**.03**

FORKLARING AV SCORE

**.04**

SCORE HISTORIKK

**.05**

INFORMASJON OM EIER OG STYRE

**.06**

SELSKAPSINFORMASJON

**.07**

BETALINGSANMERKNINGER

**.08**

NØKKELTALL

**.09**

KOMPLETT ÅRSREGNSKAP

**.10**

KUNNGJØRINGER

# Y. SIMONSEN TRANSPORT AS

## Selskapsinformasjon

**Besøksadresse**

Einerhaugen 29, 9303 SILSAND

**Postadresse**

c/o Yngve Simonsen Einerhaugen 29, 9303 SILSAND

**Org.nr**

927906015

**Safe.nr**

N030753253

**Organisasjonsform**

AS

## SCORE

56

(0-100)

Lav risiko



## RATING

B

Lav risiko

Land

NO

Status

Aktiv

Språk

NO

Betalings-  
anmerkning

Nei

Dagens Score

56

Lav risiko

Tidligere Score

36

Moderat risiko

Kreditt Limit

200,000 NOK

Internasjonal Rating Klasse

B


Lav risiko

Score (1-100)

56

Lav risiko

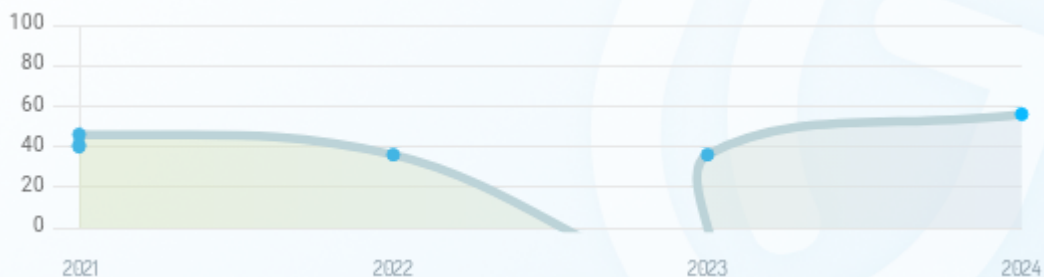
## Kreditscore

Internasjonal Score	B
Score (0 - 100)	 0 56 100
Internasjonal beskrivelse	Lav risiko
Gjeldende Kreditt Limit	200,000 NOK
Tidligere Creditsafe International Score	(A - E) C
Tidligere Creditsafe International Description	Moderat risiko
Tidligere nasjonal score (0 - 100)	36
Tidligere nasjonal beskrivelse	Moderat risiko
Tidligere Kreditt Limit	Ikke spesifisert
Dato for siste endring av score	02/08/2024

## Creditsafe internasjonale beskrivelser

Internasjonal Score	Nasjonal Score	Veldig lav beskrivelse
A	71-100	Veldig lav risiko
B	51-70	Lav risiko
C	30-50	Moderat risiko
D	21-29	Høy risiko
D	1-20	Veldig høy Risiko
E	Ikke ratet	

NB: Bare de siste 15 hendelsene som er vist i grafen



## Score Historikk

Dato	Score	Beskrivelse
02/08/2024	56	Lav risiko
14/09/2023	36	Moderat risiko
07/09/2023	-26	Se Rapport for beskrivelse
05/08/2022	36	Moderat risiko
28/12/2021	46	Moderat risiko
17/10/2021	40	Moderat risiko
12/10/2021	41	Moderat risiko

## Historiske hendelser

Dato	Beskrivelse
02/08/2024	Endring Limit
02/08/2024	Endring Rating
14/09/2023	Endring Limit
14/09/2023	Endring Rating
07/09/2023	Endring Limit
07/09/2023	Endring Rating
05/08/2022	Endring Limit
05/08/2022	Endring Rating
28/12/2021	Endring Rating
17/10/2021	Endring Rating
12/10/2021	Endring Limit
12/10/2021	Endring Rating



## Nåværende rollehavere

Navn	Adresse	Fødselsdato	Funksjon
Simonsen, Yngve	Einerhaugen 29 9303 SILSAND	10/02/1980	Daglig leder/administrerende direktør
Simonsen, Yngve	Einerhaugen 29 9303 SILSAND	10/02/1980	Styreleder

## Aksjonærer

Aksjonærnavn	Andel
YST HOLDING AS	100%

## Signatur & Prokura

Ingen data tilgjengelig

## Gruppestruktur

Foretaksnavn	Safe.nr	Org.nr	Siste tilgjengelige regnskap	Nivå
YST HOLDING AS	NO30680482	927652986	31/12/2023	0
Y. SIMONSEN TRANSPORT AS	NO30753253	927906015	31/12/2023	1

## 06. SELSKAP SINFORMASJON

**Foretaksnavn**

Y. SIMONSEN TRANSPORT AS

**Organisasjonsnummer**

927906015

**Safenummer**

NO30753253

**Selskapsform**

AS

**Aksjekapital**

600,000 NOK

**Bransjekode**

49.410 Godstransport på vei

**Antall Ansatte**

1-4

**Sted**

SILSAND

**Land**

NO

**Internettadresse**

www.yst.no

**E-postadresse**

-

**MVA**

Ja

**Registreringsdato**

11/10/2021

**Adresse**

Einerhaugen 29, 9303 SILSAND

**Revisor**

MIDT-TROMS REVISJON AS

Hovedbransjekode og -beskrivelse

49.410 Godstransport på vei

Sektorkode

2100

## Betalingsanmerkninger

Nei

## Betalingsanmerkninger (Negativ)

Type	Dato	Kilde	Referansnr.	Beløp	Kreditor	Status
-	-	-	-	-	-	-

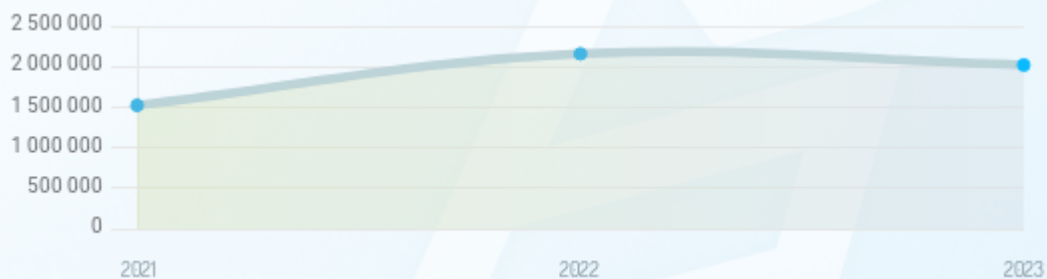
## Frivillig Pant (Ikke Negativ)

Type	Dato	Beløp	Kilde	Referansnr.	Kreditor	Status
LEASINGAVTALE MOTORVOGN	01/02/2024	0	Løsøreregisteret	1000392776	NORDEA FINANCE EQUIPMENT AS	Ikke spesifisert
LEASINGAVTALE MOTORVOGN	09/11/2022	0	Løsøreregisteret	2022646121	NORDEA FINANCE EQUIPMENT AS	Ikke spesifisert
LEASINGAVTALE MOTORVOGN	31/10/2022	0	Løsøreregisteret	2022625122	NORDEA FINANCE EQUIPMENT AS	Ikke spesifisert
LEASINGAVTALE MOTORVOGN	24/08/2022	0	Løsøreregisteret	2022478364	NORDEA FINANCE EQUIPMENT AS	Ikke spesifisert
LEASINGAVTALE MOTORVOGN	28/01/2022	0	Løsøreregisteret	2022054464	NORDEA FINANCE EQUIPMENT AS	Ikke spesifisert
LEASINGAVTALE MOTORVOGN	28/01/2022	0	Løsøreregisteret	2022054463	NORDEA FINANCE EQUIPMENT AS	Ikke spesifisert
LEASINGAVTALE MOTORVOGN	06/01/2022	0	Løsøreregisteret	2022008332	BRAGE FINANS AS	Ikke spesifisert
FACTORINGAVTALE	23/12/2021	500.000	Løsøreregisteret	2021741561	SPAREBANK 1 NORD-NORGE	Ikke spesifisert
PANT I DRIFTSTILBEHØR	23/12/2021	500.000	Løsøreregisteret	2021741562	SPAREBANK 1 NORD-NORGE	Ikke spesifisert

## Nøkkeltall

MERK: Alle tall vises i 1000

Gjeldene år	Sum driftsinntekter	Ordinært resultat før skattekostnad	Sum egenkapital
31/12/2023	7 154	234	2 019
31/12/2022	8 294	523	2 157
31/12/2021	5 960	471	1 522



## Resultat

MERK: Alle tall vises i 1000

Regnskapsår	2023		2022		2021
Valuta	NOK		NOK		NOK
Konsoliderte regnskap	Nei		Nei		Nei
Sum salgsinntekter	7 041	(↓15.45%)	8 328	(↑40.91%)	5 910
Annen driftsinntekt	113	(↑432.35%)	-34	(↓168%)	50
<b>Sum driftsinntekter</b>	<b>7 154</b>	<b>(↓13.74%)</b>	<b>8 294</b>	<b>(↑39.16%)</b>	<b>5 960</b>
Varekostnad	1 028	(↓68.49%)	3 262	(↑84.92%)	1 764
Endr. Behold. Varer under tilvirk./ Ferdige	0	(N/A)	0	(N/A)	0
Beholdningsendringer	0	(N/A)	0	(N/A)	0
Lønnskostnader	1 543	(↑34.06%)	1 151	(↑8.89%)	1 057
Avskrivninger	48	(↓56.76%)	111	(↑42.31%)	78
Nedskrivninger	0	(N/A)	0	(N/A)	0
Andre driftskostnader	4 293	(↑32.34%)	3 244	(↑25.40%)	2 587
<b>Sum driftskostnader</b>	<b>6 912</b>	<b>(↓11.02%)</b>	<b>7 768</b>	<b>(↑41.60%)</b>	<b>5 486</b>
<b>Driftsresultat</b>	<b>242</b>	<b>(↓53.99%)</b>	<b>526</b>	<b>(↑10.97%)</b>	<b>474</b>
Sum annen renteinntekt	0	(0%)	0	(0%)	0
Sum annen rentekostnad	8	(0%)	0	(↓100%)	1
<b>Netto finans</b>	<b>-8</b>	<b>(↓166.67%)</b>	<b>-3</b>	<b>(0%)</b>	<b>-3</b>

<b>Ordinært resultat før skattekostnad</b>	234	(↓55.26%)	523	(↑11.04%)	471
<b>Skattekostnad på ordinært resultat</b>	52	(↓54.78%)	115	(↑10.58%)	104
<b>Ordinært resultat</b>	182	(↓55.39%)	408	(↑11.17%)	367
<b>Netto ekstraordinære poster</b>	0	(N/A)	0	(N/A)	0
Skattekostnad på ekstraordinært resultat	0	(N/A)	0	(N/A)	0
Minoritetens andel før årsresultat	0	(N/A)	0	(N/A)	0
<b>Årsresultat</b>	182	(↓55.39%)	408	(↑10.87%)	368
Avsatt utbytte	0	(N/A)	0	(N/A)	0

## Eiendeler

MERK: Alle tall vises i 1000

Forskning og utvikling	0	(N/A)	0	(N/A)	0
Konsesjoner, patenter, lisenser	0	(N/A)	0	(N/A)	0
Utsatt skattefordel	0	(N/A)	0	(N/A)	0
Goodwill	0	(0%)	0	(0%)	0
Andre immaterielle eiendeler	0	(0%)	0	(0%)	0
<b>Sum Immaterielle anleggsmidler</b>	0	(0%)	0	(0%)	0
Tomter, bygninger og annen fast eiendom	0	(0%)	0	(0%)	0
Maskiner og anlegg	31	(0%)	0	(0%)	0
Driftsløsøre / inventar / verktøy / biler	82	(↓80.05%)	411	(↓10.65%)	460

Sum varige driftsmidler	113	(↓72.51%)	411	(↓10.65%)	460
Andre anleggsmidler	514	(↑435.42%)	96	(↑37.14%)	70
<b>Sum Anleggsmidler</b>	<b>113</b>	<b>(↓72.51%)</b>	<b>411</b>	<b>(↓10.65%)</b>	<b>460</b>
Råvarer og innkjøpte halvfabrikata	0	(N/A)	0	(N/A)	0
Ferdigvarer	0	(N/A)	0	(N/A)	0
Andre varer	0	(N/A)	0	(N/A)	0
<b>Sum varer</b>	<b>0</b>	<b>(0%)</b>	<b>0</b>	<b>(0%)</b>	<b>0</b>
Kundefordringer	697	(↓16.02%)	830	(↑31.54%)	631
Andre fordringer	871	(↑34.62%)	647	(↑142.32%)	267
Konsemfordringer	32	(0%)	0	(N/A)	0
<b>Sum fordringer</b>	<b>1 086</b>	<b>(↓21.3%)</b>	<b>1 380</b>	<b>(↑51.32%)</b>	<b>912</b>
<b>Sum Kasse / Bank / Post</b>	<b>1 466</b>	<b>(↑66.40%)</b>	<b>881</b>	<b>(↑3.53%)</b>	<b>851</b>
<b>Sum omløpsmidler</b>	<b>2 565</b>	<b>(↑11.23%)</b>	<b>2 306</b>	<b>(↑27.54%)</b>	<b>1 808</b>
<b>Sum eiendeler</b>	<b>2 678</b>	<b>(↓1.44%)</b>	<b>2 717</b>	<b>(↑19.80%)</b>	<b>2 268</b>

## Egenkapital og Gjeld

MERK: Alle tall vises i 1000

Aksjekapital	600	(0%)	600	(0%)	600
Egne aksjer	0	(N/A)	0	(N/A)	0
Overkursfond	1 079	(0%)	1 079	(↑94.77%)	554
Annen innskutt egenkapital	-1	(0%)	0	(0%)	0

<b>Sum innskutt egenkapital</b>	1 678	(↓0.06%)	1 679	(↑45.49%)	1 154
Minoritetsinteresser	0	(N/A)	0	(N/A)	0
<b>Sum opptjent egenkapital</b>	341	(↓28.66%)	478	(↑29.89%)	368
<b>Sum egenkapital</b>	2 019	(↓6.4%)	2 157	(↑41.72%)	1 522
Pensjonsforpliktelser	0	(N/A)	0	(N/A)	0
Obligasjonslån	0	(0%)	0	(0%)	0
Pantegjeld / gjeld til kredittinstitusjoner	0	(0%)	0	(0%)	0
Langsiktig konsengjeld	0	(0%)	0	(0%)	0
<b>Sum langsiktig gjeld</b>	19	(↓32.14%)	28	(↓12.5%)	32
Gjeld til kredittinstitusjoner	0	(N/A)	0	(N/A)	0
Leverandørgjeld	583	(↑75.08%)	333	(↑6.05%)	314
Kortsiktig konsengjeld	0	(N/A)	0	(N/A)	0
Andre kreditorer	0	(N/A)	0	(N/A)	0
Annen kortsiktig gjeld	571	(↑92.91%)	296	(↓37.02%)	470
<b>Sum kortsiktig gjeld</b>	1 154	(↑83.47%)	629	(↓19.77%)	784
<b>SUM GJELD</b>	1 173	(↑78.54%)	657	(↓19.49%)	816
<b>SUM GJELD OG EGENKAPITAL</b>	3 192	(↑13.43%)	2 814	(↑20.36%)	2 338

## Øvrig

MERK: Alle tall vises i 1000

Sum eksport	0	(N/A)	0	(N/A)	0
Arbeidskapital	1 411	(↓15.86%)	1 677	(↑63.77%)	1 024



Netto formue	2 019	(↓6.4%)	2 157	(↑41.72%)	1 522
Sysselsatt kapital	2 038	(↓6.73%)	2 185	(↑40.60%)	1 554
Lønn daglig leder	0	(N/A)	0	(N/A)	0
Revisjonshonorar	0	(N/A)	0	(N/A)	0

## Nøkkeltall

Resultatgrad	3.27	6.31	7.9
Kapitalavkastning	11.48	23.94	30.31
Avkastning på totalkapitalen	7.33	18.59	20.15
Totalkapitalens rentabilitet	11.59	24.25	30.95
Nettop arbeidskapital	5.07	4.95	5.82
Varelagerets omløpshastighet	0	0	0
DSO / Gjennomsnittlig dager utestående	35.56	36.53	38.64
Kreditt. tid leverandører	29.74	14.65	19.23
Likviditetsgrad 1	2.22	3.67	2.31
Likviditetsgrad 2	2.22	3.67	2.31
Gjeldsgrad	0.57	0.29	0.52
Soliditet	0.94	1.3	2.1
Egenkapitalandel	63.25	76.68	65.1
Gjeldsgrad	0.58	0.3	0.54

## Revisors merknader

Dato	Kommentar
-	-

## Kunngjøringer

NB: Bare de siste 15 hendelsene som er vist i grafen

Dato	Kunngjøringstype
11/11/2024	Endring av formål
11/11/2024	Endring av vedtektsdato
31/07/2024	Godkjente årsregnskap
01/01/2024	Endring av forretningsadresse
13/09/2023	Endring av revisor
06/09/2023	Varsel om tvangsoppløsning (på grunn av manglende styre, daglig leder eller revisor)
01/07/2023	Godkjente årsregnskap
03/08/2022	Godkjente årsregnskap
18/01/2022	Endring av forretningsadresse
27/12/2021	Endring av vedtektsdato
27/12/2021	Endring av kapital
07/12/2021	Gjennomføring av fusjon
12/10/2021	Nyregistrering