

# SCHAU MASKIN AS

Rapport produsert den 29.04.2026

Org.nr.: 927 973 820



Myscore AS er et selskap som leverer foretaksdata av høy kvalitet. Hos oss får du profesjonelle og godkjente kredittrapporter for små og mellomstore bedrifter i næringslivet.

MyScore AS samarbeider i dag med en av de største aktørene i bransjen, Creditsafe. Creditsafe er et internasjonalt kredittopplysningsbyrå grunnlagt i Norge i 1997, med 18 kontorer i 12 land og over 100 000 kunder. Selskapet har konsesjon fra Datatilsynet til å drive kredittopplysningsvirksomhet i Norge og MyScore utvikler og videreformidler denne informasjonen til våre kunder.

Creditsafe samler inn, bearbeider og forbedrer data fra hundretalls ulike kilder. Felles for alle deres leverandører er at de holder høy kvalitet og oppdateres enten daglig eller med maksimal oppdateringsfrekvens, det vil si så ofte kilden tillater det. Når ny informasjon hentes daglig betyr det at du som kunde alltid kan ta en beslutning basert på siste tilgjengelige informasjon. Eksempel på Creditsafes kilder i Norge er Brønnøysundregistrene (Foretak- og Enhetsregisteret, Regnskapsregisteret, Løsøreregisteret, Roller og Kunngjøringer) Skatteetaten, Folkeregisteret, og inkassobyråer.



**.01**

IDENTIFIKASJON

**.02**

SCORE (RATING)

**.03**

FORKLARING AV SCORE

**.04**

SCORE HISTORIKK

**.05**

INFORMASJON OM EIER OG STYRE

**.06**

SELSKAPSINFORMASJON

**.07**

BETALINGSANMERKNINGER

**.08**

NØKKELTALL

**.09**

KOMPLETT ÅRSREGNSKAP

**.10**

KUNNGJØRINGER

# SCHAU MASKIN AS

## Selskapsinformasjon

**Besøksadresse**

Åsliholtet 27, 2164 SKOGBYGDA

**Org.nr**

927973820

**Safe.nr**

NO30773557

**Organisasjonsform**

AS

## 02. SCORE (RATING)

Land | NO

Status | Aktiv

Språk | NO

Betalingsanmerkninger | Nei

RATING


Moderat risiko

C

SCORE

Moderat risiko

50



Dagens Score

50

Moderat risiko

Kreditt Limit

50,000 NOK

Score (1-100)

50

Moderat risiko

Internasjonal Rating Klasse

C

Moderat risiko


Tidligere Score

34

Moderat risiko

# 03. FORKLARING AV SCORE

## Kreditscore

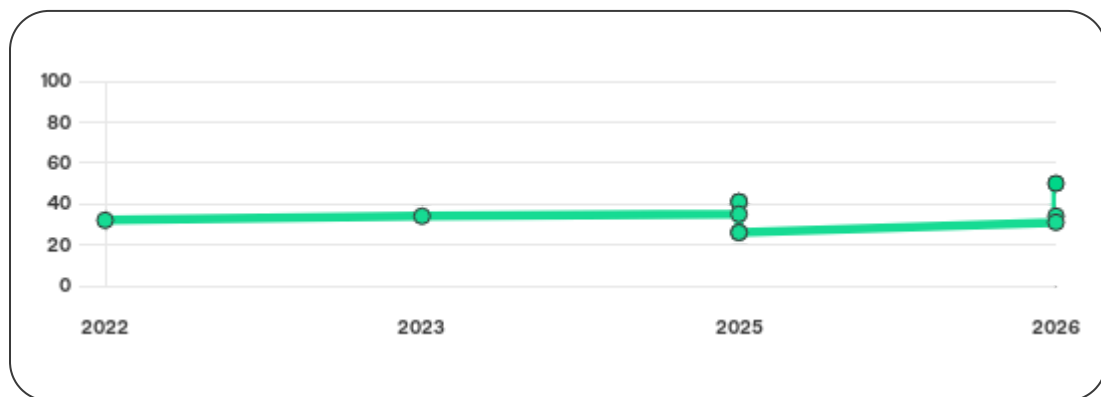
Internasjonal Score	C
Score (0 - 100)	
Internasjonal beskrivelse	Moderat risiko
Gjeldende Kreditt Limit	50,000 NOK
Tidligere Creditsafe International Score	(A - E) C
Tidligere Creditsafe International Description	Moderat risiko
Tidligere nasjonal score (0 - 100)	34
Tidligere nasjonal beskrivelse	Moderat risiko
Tidligere Kreditt Limit	Ikke spesifisert
Dato for siste endring av score	03/03/2026

## Creditsafe internasjonale beskrivelser

Internasjonal Score	Nasjonal Score	Beskrivelse
A	71-100	Veldig lav risiko
B	51-70	Lav risiko
C	30-50	Moderat risiko
D	21-29	Høy risiko
D	1-20	Veldig høy Risiko
E	Ikke ratet	

## 04. SCORE HISTORIKK

NB: Bare de siste 15 hendelsene som er vist i grafen



### Score Historikk

Dato	Score	Beskrivelse
03/03/2026	50	Moderat risiko
13/02/2026	34	Moderat risiko
21/01/2026	31	Moderat risiko
16/12/2025	26	Høy risiko
19/09/2025	41	Moderat risiko
20/06/2025	26	Høy risiko
19/05/2025	41	Moderat risiko
21/02/2025	35	Moderat risiko
07/06/2023	34	Moderat risiko
01/06/2022	32	Moderat risiko

## Historiske hendelser

Dato	Beskrivelse
03/03/2026	Kredittscore, økt
03/03/2026	Risikoprognose, redusert
13/02/2026	Kredittscore, økt
13/02/2026	Risikoprognose, redusert
21/01/2026	Risikoprognose, redusert
21/01/2026	Kredittscore, økt
21/01/2026	Kredittlimit, økt
16/12/2025	Risikoprognose, økt
16/12/2025	Kredittlimit, redusert
16/12/2025	Kredittscore, redusert
19/09/2025	Kredittlimit, økt
19/09/2025	Kredittscore, økt
19/09/2025	Risikoprognose, redusert
20/06/2025	Kredittlimit, redusert
20/06/2025	Kredittscore, redusert

## 05. INFORMASJON OM EIER OG STYRE

### Nåværende rollehavere

Navn	Adresse	Fødselsdato	Funksjon
Schau, Lasse Heglum	Åsliholtet 27 2164 SKOGBYGDA	25/11/1992	Daglig leder/administrerende direktør
Schau, Lasse Heglum	Åsliholtet 27 2164 SKOGBYGDA	25/11/1992	Styreleder

### Aksjonærer

Aksjonærnavn	Andel
Lasse Heglum Schau	100%

### Signatur & Prokura

Signatur	Daglig leder alene.
Prokura	Daglig leder alene.

### Gruppestruktur

Konserninformasjon ikke tilgjengelig for dette selskapet

## 06. SELSKAPSFORMLASJON

---

### Foretaksnavn

SCHAU MASKIN AS

### Organisasjonsnummer

927973820

### Safenummer

NO30773557

### Selskapsform

AS

### Aksjekapital

30,000 NOK

### Internettadresse

-

### E-postadresse

-

### MVA

Ja

### Registreringsdato

21/10/2021

### Adresse

Åsliholtet 27, 2164 SKOGBYGDA

### Revisor

Ikke spesifisert

### Bransjekode

43.120 Grunnarbeid

### Antall Ansatte

1-4

### Sted

SKOGBYGDA

### Land

NO

---

Hovedbransjekode og -beskrivelse	43.120 Grunnarbeid
----------------------------------	--------------------

Sektorkode	2100
------------	------

## 07. BETALINGSANMERKNINGER

Betalingsanmerkninger Nei

### Betalingsanmerkninger (Negativ)

Type	Dato	Kilde	Referansenr.	Beløp	Kreditor	Status
-	-	-	-	-	-	-

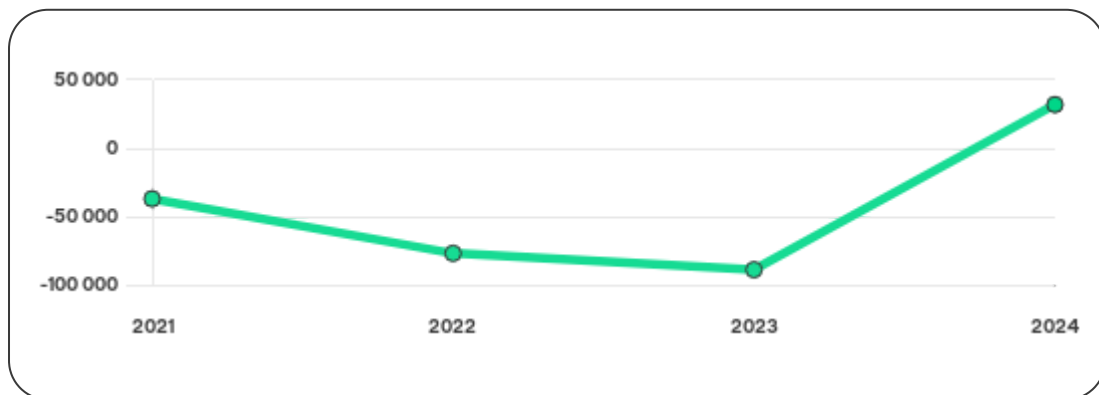
### Frivillig Pant (Ikke Negativ)

Type	Dato	Beløp	Kilde	Referansenr.	Kreditor	Status
LEASINGAVTALE MOTORVOGN	16/05/2022	0	Løsreregisteret	2022276078	SPAREBANK 1 FINANS MIDT NORGE AS	Ikke spesifisert

## Nøkkeltall

MERK: Alle tall vises i 1000

Gjeldene år	Sum driftsinntekter	Ordinært resultat før skattekostnad	Sum egenkapital
31/12/2024	1240	154	32
31/12/2023	463	-46	-89
31/12/2022	661	-39	-77
31/12/2021	51	-67	-37



# 09. KOMPLETT ÅRSREGNSKAP

## Resultat

MERK: Alle tall vises i 1000

Regnskapsår	2024		2023		2022		2021
Valuta	NOK		NOK		NOK		NOK
Konsoliderte regnskap	Nei		Nei		Nei		Nei
Sum salgsinntekter	1240	↑ 167.8%	463	↓ 29.9%	661	↑ 1196.1%	51
Annen driftsinntekt	0	(N/A)	0	(N/A)	0	(N/A)	0
Sum driftsinntekter	1240	↑ 167.8%	463	↓ 29.9%	661	↑ 1196.1%	51
Varekostnad	313	↑ 148.4%	126	↓ 58.1%	301	↑ 9933.3%	3
Endr. Behold. Varer under tilvirk./ Ferdige	0	(N/A)	0	(N/A)	0	(N/A)	0
Beholdningsendringer	0	(N/A)	0	(N/A)	0	(N/A)	0
Lønnskostnader	295	↑ 3587.5%	8	↑ 100.0%	4	↑ 300.0%	1
Avskrivninger	-71	↓ 151.4%	138	↑ 7.8%	128	↑ 341.4%	29
Nedskrivninger	0	(N/A)	0	(N/A)	0	(N/A)	0
Andre driftskostnader	530	↑ 145.4%	216	↓ 13.3%	249	↑ 369.8%	53
Sum driftskostnader	1067	↑ 118.7%	488	↓ 28.4%	682	↑ 693.0%	86
Driftsresultat	173	↑ 792.0%	-25	↓ 19.1%	-21	↑ 40.0%	-35

Sum annen renteinntekt	0	0%	0	0%	0	0%	0
Sum annen rentekostnad	19	↓ 9.5%	21	↑ 16.7%	18	↓ 45.5%	33
Netto finans	-19	↑ 9.5%	-21	↓ 16.7%	-18	↑ 43.8%	-32
Ordinært resultat før skattekostnad	154	↑ 434.8%	-46	↓ 17.9%	-39	↑ 41.8%	-67
Skattekostnad på ordinært resultat	33	↑ 200.0%	-33	0%	0	(N/A)	0
Ordinært resultat	121	↑ 1030.8%	-13	↑ 66.7%	-39	↑ 41.8%	-67
Netto ekstraordinære poster	0	(N/A)	0	(N/A)	0	(N/A)	0
Skattekostnad på ekstraordinært resultat	0	(N/A)	0	(N/A)	0	(N/A)	0
Minoritetens andel før årsresultat	0	(N/A)	0	(N/A)	0	(N/A)	0
Årsresultat	121	↑ 1108.3%	-12	↑ 69.2%	-39	↑ 41.8%	-67
Avsatt utbytte	0	(N/A)	0	(N/A)	0	(N/A)	0

## Eiendeler

MERK: Alle tall vises i 1000

Forskning og utvikling	0	(N/A)	0	(N/A)	0	(N/A)	0
Konsesjoner, patenter, lisenser	0	(N/A)	0	(N/A)	0	(N/A)	0
Utsatt skattefordel	0	(N/A)	0	(N/A)	0	(N/A)	0
Goodwill	0	0%	0	0%	0	0%	0
Andre immaterielle eiendeler	0	↓ 100.0%	33	0%	0	0%	0

<b>Sum Immaterielle anleggsmidler</b>	<b>0</b>	↓ 100.0%	<b>33</b>	0%	<b>0</b>	0%	<b>0</b>
Tomter, bygninger og annen fast fast eiendom	0	0%	0	0%	0	0%	0
Maskiner og anlegg	400	↑ 42.9%	280	↑ 1650.0%	16	0%	0
Driftsløsøre / inventar / verktøy / biler	21	↓ 40.0%	35	↓ 92.0%	436	↓ 10.8%	489
Sum varige driftsmidler	421	↑ 33.6%	315	↓ 30.3%	452	↓ 7.6%	489
Andre anleggsmidler	8	↓ 50.0%	16	↑ 6.7%	15	0%	0
<b>Sum Anleggsmidler</b>	<b>421</b>	↑ 21.0%	<b>348</b>	↓ 23.0%	<b>452</b>	↓ 7.6%	<b>489</b>
Råvarer og innkjøpte halvfabrikata	0	(N/A)	0	(N/A)	0	(N/A)	0
Ferdigvarer	0	(N/A)	0	(N/A)	0	(N/A)	0
Andre varer	0	(N/A)	0	(N/A)	0	(N/A)	0
<b>Sum varer</b>	<b>0</b>	0%	<b>0</b>	0%	<b>0</b>	0%	<b>0</b>
Kundefordringer	17	0%	0	(N/A)	0	↓ 100.0%	44
Andre fordringer	30	↑ 36.4%	22	0%	0	↓ 100.0%	134
Konsernfordringer	0	(N/A)	0	(N/A)	0	(N/A)	0
<b>Sum fordringer</b>	<b>47</b>	↑ 113.6%	<b>22</b>	0%	<b>0</b>	↓ 100.0%	<b>178</b>
<b>Sum Kasse / Bank / Post</b>	<b>103</b>	↑ 13.2%	<b>91</b>	↑ 15.2%	<b>79</b>	0%	<b>0</b>
<b>Sum omløpsmidler</b>	<b>150</b>	↑ 32.7%	<b>113</b>	↑ 43.0%	<b>79</b>	↓ 55.6%	<b>178</b>
<b>Sum eiendeler</b>	<b>571</b>	↑ 23.9%	<b>461</b>	↓ 13.2%	<b>531</b>	↓ 20.4%	<b>667</b>

# Egenkapital og Gjeld

MERK: Alle tall vises i 1000

Aksjekapital	30	0%	30	0%	30	0%	30
Egne aksjer	0	(N/A)	0	(N/A)	0	(N/A)	0
Overkursfond	0	0%	0	0%	0	0%	0
Annen innskutt egenkapital	0	0%	0	0%	0	0%	0
<b>Sum innskutt egenkapital</b>	<b>30</b>	0%	<b>30</b>	0%	<b>30</b>	0%	<b>30</b>
Minoritetsinteresser	0	(N/A)	0	(N/A)	0	(N/A)	0
<b>Sum opptjent egenkapital</b>	<b>2</b>	↑ 101.7%	<b>-119</b>	↓ 11.2%	<b>-107</b>	↓ 59.7%	<b>-67</b>
<b>Sum egenkapital</b>	<b>32</b>	↑ 136.0%	<b>-89</b>	↓ 15.6%	<b>-77</b>	↓ 108.1%	<b>-37</b>
Pensjonsforpliktelseser	0	(N/A)	0	(N/A)	0	(N/A)	0
Obligasjonslån	0	0%	0	↓ 100.0%	598	↓ 9.5%	661
Pantegjeld / gjeld til kredittinstitusjoner	462	↓ 14.3%	539	0%	0	0%	0
Langsiktig konserngjeld	0	0%	0	0%	0	0%	0
<b>Sum langsiktig gjeld</b>	<b>462</b>	↓ 14.3%	<b>539</b>	↓ 9.9%	<b>598</b>	↓ 9.5%	<b>661</b>
Gjeld til kredittinstitusjoner	0	(N/A)	0	(N/A)	0	(N/A)	0
Leverandørgjeld	8	↓ 71.4%	28	↑ 55.6%	18	↓ 48.6%	35
Kortsiktig konserngjeld	0	(N/A)	0	(N/A)	0	(N/A)	0
Andre kreditorer	0	(N/A)	0	(N/A)	0	(N/A)	0
Annen kortsiktig gjeld	77	0%	0	(N/A)	8	0%	8

Sum kortsiktig gjeld	85	↑ 203.6%	28	↑ 7.7%	26	↓ 39.5%	43
<b>SUM GJELD</b>	<b>547</b>	↓ 3.5%	<b>567</b>	↓ 9.1%	<b>624</b>	↓ 11.4%	<b>704</b>
<b>SUM GJELD OG EGENKAPITAL</b>	<b>579</b>	↑ 21.1%	<b>478</b>	↓ 12.6%	<b>547</b>	↓ 18.0%	<b>667</b>

## Øvrig

MERK: Alle tall vises i 1000

Sum eksport	0	(N/A)	0	(N/A)	0	(N/A)	0
Arbeidskapital	65	↓ 23.5%	85	↑ 60.4%	53	↓ 60.7%	135
Netto formue	32	↑ 126.2%	-122	↓ 58.4%	-77	↓ 108.1%	-37
Sysselsatt kapital	494	↑ 9.8%	450	↓ 13.6%	521	↓ 16.5%	624
Lønn daglig leder	0	(N/A)	0	(N/A)	0	(N/A)	0
Revisjonshonorar	0	(N/A)	0	(N/A)	0	(N/A)	0

## Nøkkeltall

Resultatgrad	12.42	-9.94	-5.9	-131.37
Kapitalavkastning	31.17	-10.22	-7.49	-10.74
Avkastning på totalkapitalen	26.6	-9.62	-7.13	-10.04
Totalkapitalens rentabilitet	481.25	51.69	51.32	181.08
Nettop arbeidskapital	19.08	5.45	12.47	0.38

Varelagerets omløpshastighet	0	0	0	0
DSO / Gjennomsnittlig dager utestående	5	N/A	0	314.9
Kreditt.tid leverandører	2.35	22.07	9.94	250.49
Likviditetsgrad 1	1.76	4.04	3.04	4.14
Likviditetsgrad 2	1.76	4.04	3.04	4.14
Gjeldsgrad	2.66	-0.31	-0.34	-1.16
Soliditet	1443.75	-605.62	-776.62	-1786.49
Egenkapitalandel	5.53	-20	-14.1	-5.55
Gjeldsgrad	17.09	-6.37	-8.1	-19.03

## Revisors merknader

Dato	Kommentar
-	-

## 10. KUNNGJØRINGER

---

### Kunngjøringer

NB: Bare de siste 15 hendelsene som er vist i grafen

Dato	Kunngjøringstype
13/05/2025	Godkjente årsregnskap
22/08/2024	Endring av forretningsadresse
06/06/2024	Godkjente årsregnskap
01/01/2024	Endring av forretningsadresse
03/06/2023	Godkjente årsregnskap
30/05/2022	Godkjente årsregnskap